

15 -ാം കേരള നിയമസഭ

13 -ാം സമ്മേളനം

നക്ഷത്ര ചിഹ്നം ഇല്ലാത്ത ചോദ്യം നം. 404

10-02-2025 - ൽ മറുപടിയ്ക്ക്

കിഫ്ബിയുടെ പ്രവർത്തനം

ചോദ്യം		ഉത്തരം	
ശ്രീ. എം.വിജിൻ		ശ്രീ കെ എൻ ബാലഗോപാൽ (ധനകാര്യ വകുപ്പ് മന്ത്രി)	
(എ)	കിഫ്ബിയുടെ ആരംഭം മുതൽ നാളിതുവരെ എത്ര കോടി രൂപയുടെ പദ്ധതികൾക്ക് അംഗീകാരം നൽകിയിട്ടുണ്ടെന്ന് അറിയിക്കാമോ;	(എ)	മുൻ സർക്കാരിന്റെ കാലം മുതൽ നാളിതുവരെ കിഫ്ബി മുഖേന അംഗീകാരം നൽകിയ പദ്ധതികളുടെ വകുപ്പ് തിരിച്ചുള്ള വിശദാംശങ്ങൾ അനുബന്ധം 1 ആയി ചേർക്കുന്നു.
(ബി)	കിഫ്ബിയിൽ നിന്നും ഓരോ വകുപ്പിനും ഇതുവരെയായി എത്ര കോടി രൂപയുടെ പദ്ധതികൾക്ക് അംഗീകാരം നൽകിയിട്ടുണ്ട്; വ്യക്തമാക്കാമോ;	(ബി)	മുൻ സർക്കാരിന്റെ കാലം മുതൽ നാളിതുവരെ കിഫ്ബി മുഖേന അംഗീകാരം നൽകിയ പദ്ധതികളുടെ വകുപ്പ് തിരിച്ചുള്ള വിശദാംശങ്ങൾ അനുബന്ധം 1 ആയി ചേർക്കുന്നു.
(സി)	എത്ര കോടി രൂപ ഇതുവരെയായി കിഫ്ബിയിൽ നിന്നും ഓരോ വകുപ്പിനും നൽകിയിട്ടുണ്ട്; വെളിപ്പെടുത്താമോ?	(സി)	കിഫ്ബിയിൽ നിന്നും വിവിധ വകുപ്പുകളുടെ കീഴിൽ പദ്ധതികൾക്കായി ചെലവഴിച്ച തുകയുടെ വിശദാംശം അനുബന്ധം 2 ആയി ചേർക്കുന്നു.

സെക്ഷൻ ഓഫീസർ

പതിനഞ്ചാം കേരള നിയമസഭ


പതിമൂന്നാം സമ്മേളനം

നക്ഷത്ര ചിഹ്നമിടാത്ത ചോദ്യം നം. 404

10-02-2025 ൽ മറുപടിക്ക്

കിഫ്ബിയുടെ പ്രവർത്തനം


<p align="center">ചോദ്യം ശ്രീ. എം.വിജിൻ</p>	<p align="center">മറുപടി ശ്രീ. കെ. എൻ. ബാലഗോപാൽ (ധനകാര്യ വകുപ്പു മന്ത്രി)</p>
<p>(എ) കിഫ്ബിയുടെ ആരംഭം മുതൽ നാളിതുവരെ എത്ര കോടി രൂപയുടെ പദ്ധതികൾക്ക് അംഗീകാരം നൽകിയിട്ടുണ്ടെന്ന് അറിയിക്കാമോ;</p>	<p>മുൻ സർക്കാരിന്റെ കാലം മുതൽ നാളിതുവരെ കിഫ്ബി മുഖേന അംഗീകാരം നൽകിയ പദ്ധതികളുടെ വകുപ്പ് തിരിച്ചുള്ള വിശദാംശങ്ങൾ അനുബന്ധം 1 ആയി ചേർക്കുന്നു.</p>
<p>(ബി) കിഫ്ബിയിൽ നിന്നും ഓരോ വകുപ്പിനും ഇതുവരെയായി എത്ര കോടി രൂപയുടെ പദ്ധതികൾക്ക് അംഗീകാരം നൽകിയിട്ടുണ്ട്; വ്യക്തമാക്കാമോ;</p>	
<p>(സി) എത്ര കോടി രൂപ ഇതുവരെയായി കിഫ്ബിയിൽ നിന്നും ഓരോ വകുപ്പിനും നൽകിയിട്ടുണ്ട്; വെളിപ്പെടുത്താമോ?</p>	<p>കിഫ്ബിയിൽ നിന്നും വിവിധ വകുപ്പുകളുടെ കീഴിൽ പദ്ധതികൾക്കായി ചെലവഴിച്ച തുകയുടെ വിശദാംശം അനുബന്ധം 2 ആയി ചേർക്കുന്നു.</p>


 ജോയിന്റ് സെക്രട്ടറി

KIIFB Project Statistics								
Department	KIIFB Approved		KIIFB Tended Projects			KIIFB Started/Awarded Projects		
	No. of Projects Approved	Approved Amount (in Crore)	No. of Projects Tended	Approved Amount (in Crore)	Tended Amount (in Crore)	No. of Projects Started/Awarded	Approved Amount (in Crore)	Work Contract Amount (in Crore)
PWD	511	₹ 33,133.50	258	₹ 14,554.41	₹ 10,847.78	242	₹ 11,935.28	₹ 8,811.33
Agriculture	1	₹ 21.43	1	₹ 21.43	₹ 22.00	1	₹ 21.43	₹ 22.00
Animal Husbandry	1	₹ 16.12	0	₹ 0.00	₹ 0.00	0	₹ 0.00	₹ 0.00
Ayush	2	₹ 183.06	1	₹ 69.06	₹ 57.41	1	₹ 69.06	₹ 69.73
Backward Classes Development Department	1	₹ 17.73	0	₹ 0.00	₹ 0.00	0	₹ 0.00	₹ 0.00
Coastal Shipping & Inland Navigation	18	₹ 3,503.18	2	₹ 135.90	₹ 107.24	1	₹ 106.13	₹ 78.72
Culture	17	₹ 491.76	8	₹ 306.35	₹ 224.56	8	₹ 306.35	₹ 257.80
Devaswom	2	₹ 138.51	1	₹ 126.94	₹ 118.34	1	₹ 126.94	₹ 121.66
Fisheries and Ports	26	₹ 554.78	22	₹ 497.23	₹ 376.99	22	₹ 497.23	₹ 351.74
Forest	5	₹ 591.03	4	₹ 523.08	₹ 341.34	4	₹ 523.08	₹ 272.87
General Education	156	₹ 3,209.01	120	₹ 2,608.66	₹ 2,386.49	110	₹ 2,391.83	₹ 2,066.71
Health & Family Welfare	95	₹ 6,262.82	69	₹ 5,673.63	₹ 4,505.73	65	₹ 5,451.61	₹ 4,203.26
Higher Education	62	₹ 1,847.81	39	₹ 1,303.81	₹ 1,090.83	37	₹ 1,271.64	₹ 1,022.55
Home	6	₹ 230.60	1	₹ 50.14	₹ 50.14	1	₹ 50.14	₹ 50.14
Industries	2	₹ 71.07	0	₹ 0.00	₹ 0.00	0	₹ 0.00	₹ 0.00
Information Technology	5	₹ 1,652.12	3	₹ 1,412.86	₹ 1,303.23	3	₹ 1,412.86	₹ 1,812.09
Labour & Skills	5	₹ 93.84	5	₹ 93.84	₹ 63.21	5	₹ 93.84	₹ 71.71
Local Self Government	25	₹ 789.95	8	₹ 426.17	₹ 362.64	5	₹ 375.42	₹ 311.88
Power	18	₹ 5,200.00	16	₹ 2,850.52	₹ 1,962.68	14	₹ 2,505.02	₹ 2,090.20
Planning & Economic Affairs Department	2	₹ 137.50	0	₹ 0.00	₹ 0.00	0	₹ 0.00	₹ 0.00
Registration	6	₹ 88.65	6	₹ 88.65	₹ 73.91	6	₹ 88.65	₹ 99.55
Revenue	5	₹ 95.66	2	₹ 32.62	₹ 30.13	2	₹ 32.62	₹ 27.11
SC/ST Development	10	₹ 182.23	7	₹ 119.69	₹ 98.61	6	₹ 115.78	₹ 84.83
Sports & YA	41	₹ 878.63	27	₹ 615.62	₹ 518.87	25	₹ 560.58	₹ 476.57
Tourism	14	₹ 618.96	10	₹ 465.11	₹ 322.44	8	₹ 267.02	₹ 144.94
Transport	3	₹ 600.98	2	₹ 240.07	₹ 67.83	2	₹ 240.07	₹ 132.33
Water Resources	101	₹ 6,910.43	94	₹ 6,336.75	₹ 4,457.66	90	₹ 6,078.68	₹ 4,277.35
Total	1140	₹ 67,521.36	706	₹ 38,552.53	₹ 29,390.07	659	₹ 34,521.25	₹ 26,857.08

Projects under Land Acquisition Pool of ₹ 20,000 Crore		
PWD-NHAI	1	₹ 6,769.01
Industries (Under LA Pool)	6	₹ 16,403.23
Industrial Parks - 3 projects - ₹13988.63 Cr		
Taking over of land from HNL - ₹200.60 Cr		
Kochi - Bangalore Industrial Corridor & Global City - ₹2214.00 Cr		
Total	7	₹ 23,172.24


KIIFB Approved Projects - Grand Total		
Infrastructure Projects	1140	₹ 67,521.36
Projects under Land Acquisition Pool	7	₹ 20,000.00
Grand Total	1147	₹ 87,521.36


 Director/CEO (M&S)

KIIFB Project Statistics								
Department	KIIFB Approved		KIIFB Tended Projects			KIIFB Started/Awarded Projects		
	No. of Projects Approved	Approved Amount (in Crore)	No. of Projects Tended	Approved Amount (in Crore)	Tended Amount (in Crore)	No. of Projects Started/Awarded	Approved Amount (in Crore)	Work Contract Amount (in Crore)
PWD	511	₹ 33,133.50	258	₹ 14,554.41	₹ 10,847.78	242	₹ 11,935.28	₹ 8,811.33
Agriculture	1	₹ 21.43	1	₹ 21.43	₹ 22.00	1	₹ 21.43	₹ 22.00
Animal Husbandry	1	₹ 16.12	0	₹ 0.00	₹ 0.00	0	₹ 0.00	₹ 0.00
Ayush	2	₹ 183.06	1	₹ 69.06	₹ 57.41	1	₹ 69.06	₹ 69.73
Backward Classes Development Department	1	₹ 17.73	0	₹ 0.00	₹ 0.00	0	₹ 0.00	₹ 0.00
Coastal Shipping & Inland Navigation	18	₹ 3,503.18	2	₹ 135.90	₹ 107.24	1	₹ 106.13	₹ 78.72
Culture	17	₹ 491.76	8	₹ 306.35	₹ 224.56	8	₹ 306.35	₹ 257.80
Devaswom	2	₹ 138.51	1	₹ 126.94	₹ 118.34	1	₹ 126.94	₹ 121.66
Fisheries and Ports	26	₹ 554.78	22	₹ 497.23	₹ 376.99	22	₹ 497.23	₹ 351.74
Forest	5	₹ 591.03	4	₹ 523.08	₹ 341.34	4	₹ 523.08	₹ 272.87
General Education	156	₹ 3,209.01	120	₹ 2,608.66	₹ 2,386.49	110	₹ 2,391.83	₹ 2,066.71
Health & Family Welfare	95	₹ 6,262.82	69	₹ 5,673.63	₹ 4,505.73	65	₹ 5,451.61	₹ 4,203.26
Higher Education	62	₹ 1,847.81	39	₹ 1,303.81	₹ 1,090.83	37	₹ 1,271.64	₹ 1,022.55
Home	6	₹ 230.60	1	₹ 50.14	₹ 50.14	1	₹ 50.14	₹ 50.14
Industries	2	₹ 71.07	0	₹ 0.00	₹ 0.00	0	₹ 0.00	₹ 0.00
Information Technology	5	₹ 1,652.12	3	₹ 1,412.86	₹ 1,303.23	3	₹ 1,412.86	₹ 1,812.09
Labour & Skills	5	₹ 93.84	5	₹ 93.84	₹ 63.21	5	₹ 93.84	₹ 71.71
Local Self Government	25	₹ 789.95	8	₹ 426.17	₹ 362.64	5	₹ 375.42	₹ 311.88
Power	18	₹ 5,200.00	16	₹ 2,850.52	₹ 1,962.68	14	₹ 2,505.02	₹ 2,090.20
Planning & Economic Affairs Department	2	₹ 137.50	0	₹ 0.00	₹ 0.00	0	₹ 0.00	₹ 0.00
Registration	6	₹ 88.65	6	₹ 88.65	₹ 73.91	6	₹ 88.65	₹ 99.55
Revenue	5	₹ 95.66	2	₹ 32.62	₹ 30.13	2	₹ 32.62	₹ 27.11
SC/ST Development	10	₹ 182.23	7	₹ 119.69	₹ 98.61	6	₹ 115.78	₹ 84.83
Sports & YA	41	₹ 878.63	27	₹ 615.62	₹ 518.87	25	₹ 560.58	₹ 476.57
Tourism	14	₹ 618.96	10	₹ 465.11	₹ 322.44	8	₹ 267.02	₹ 144.94
Transport	3	₹ 600.98	2	₹ 240.07	₹ 67.83	2	₹ 240.07	₹ 132.33
Water Resources	101	₹ 6,910.43	94	₹ 6,336.75	₹ 4,457.66	90	₹ 6,078.68	₹ 4,277.35
Total	1140	₹ 67,521.36	706	₹ 38,552.53	₹ 29,390.07	659	₹ 34,521.25	₹ 26,857.08

Projects under Land Acquisition Pool of ₹ 20,000 Crore		
PWD-NHAI	1	₹ 6,769.01
Industries (Under LA Pool)		
<i>Industrial Parks - 3 projects - ₹13988.63 Cr</i>		
<i>Taking over of land from HNL - ₹200.60 Cr</i>	6	₹ 16,403.23
<i>Kochi - Bangalore Industrial Corridor & Global City - ₹2214.00 Cr</i>		
Total	7	₹ 23,172.24

KIIFB Approved Projects - Grand Total		
Infrastructure Projects	1140	₹ 67,521.36
Projects under Land Acquisition Pool	7	₹ 20,000.00
Grand Total	1147	₹ 87,521.36


 Director/CEO of M@SRI

404

Annexure 2

Project Disbursements	
Department	Amount (₹ Cr)
Public Works	15,418.08
Industries	4,990.55
Water Resources	3,083.95
Health & Family Welfare	2,076.34
General Education	2,071.47
Power	1,846.61
Information Technology	781.84
Higher Education	672.70
Sports & Youth Affairs	337.14
Forest	327.19
Fisheries	236.96
Cultural Affairs	198.55
Local Self Government	197.67
Coastal & Inland Navigation	187.33
Ayush	151.63
Tourism	98.44
Scheduled Caste & Scheduled Tribe	82.86
Labour	65.01
Devaswom	64.20
Registration	55.53
Transport	54.61
Home	42.92
Revenue	23.43
Agriculture	13.38
Planning and Economic Affairs	9.54
TOTAL	33,087.93

*Details as on 31.01.2025

