

15 -ാം കേരള നിയമസഭ

7 -ാം സമ്മേളനം

നക്ഷത്ര ചിഹ്നം ഇല്ലാത്ത ചോദ്യം നം. 790

06-12-2022 - ൽ മറുപടിയ്ക്ക്

ആലപ്പുഴ കണ്ടല്ലൂർ സർവീസ് സഹകരണ ബാങ്കിലെ ക്രമക്കേടുകൾ കണ്ടെത്താൻ നടപടി


ചോദ്യം		ഉത്തരം	
ശ്രീ. തിരുവഞ്ചൂർ രാധാകൃഷ്ണൻ		ശ്രീ. വി.എൻ വാസവൻ (സഹകരണ- രജിസ്ട്രേഷൻ, സാംസ്കാരികം വകുപ്പ് മന്ത്രി)	
(എ)	<p>ആലപ്പുഴ കണ്ടല്ലൂർ സർവീസ് സഹകരണ ബാങ്കിൽ സഹകരണ വകുപ്പ് നടത്തിയ ഓഡിറ്റിൽ എന്തൊക്കെ ക്രമക്കേടുകളാണ് കണ്ടെത്തിയിട്ടുള്ളതെന്ന് അറിയിക്കുമോ;</p>	(എ)	<p>കണ്ടല്ലൂർ സർവീസ് സഹകരണ ബാങ്ക് ക്ലിപ്തം നമ്പർ 2166 ലെ 2020-21 ലെ ആഡിറ്റ് പരിശോധനയിൽ 2016-17 മുതൽ 2020-21 വരെയുള്ള കാലയളവിൽ ബാങ്കിൽ നിന്നും വിതരണം ചെയ്തിട്ടുള്ളതിൽ കടിശ്ശികയായി ബാങ്കി നിന്നിരുന്ന സ്വർണ്ണപ്പണയ വായ്പകൾ നിയമവിരുദ്ധമായി പലിശ പൂർണ്ണമായും ഈടാക്കാതെയും, പിഴപ്പലിശ ഒഴിവാക്കിയും വായ്പാ കണക്ക് അവസാനിപ്പിച്ചതിലൂടെയും, സ്വർണ്ണ പണയ വായ്പകളുടെ ഈടായി ബാങ്കിൽ സൂക്ഷിച്ചിരുന്ന പണയ ഉരുപ്പടികൾ യഥാസമയം ലേലം ചെയ്യുന്നതിന് പകരം വർഷങ്ങൾക്ക് ശേഷം തികച്ചും നിയമ വിരുദ്ധമായി പണയ ഉരുപ്പടികൾ ലേലം ചെയ്ത് വിൽപന നടത്തിയതിലൂടെയും, വായ്പകണക്ക് പലിശ പൂർണ്ണമായും വരവ് വയ്ക്കാതെ അവസാനിപ്പിച്ചതിലൂടെയും ക്രമക്കേടുകൾ നടത്തിയതായി റിപ്പോർട്ട് ചെയ്തിട്ടുണ്ട്. കൂടാതെ സ്വർണ്ണപ്പണയ ലേല ഇനത്തിൽ സർക്കാരിലേയ്ക്ക് ജി.എസ്.ടി ഇനത്തിൽ അടയ്ക്കുവാനുള്ള 1,12,088/- രൂപയിൽ 80,833/- രൂപ അടയ്ക്കാതെ ബാങ്കിന്റെ പലവക ശീർഷകത്തിലേയ്ക്ക് വരവ് വെച്ചിരിയുന്നതായും റിപ്പോർട്ട് ചെയ്തിട്ടുണ്ട്.</p>
(ബി)	<p>എത്ര രൂപയുടെ ക്രമക്കേട് നടന്നതായാണ് കണക്കാക്കിയിട്ടുള്ളതെന്ന് വിശദമാക്കുമോ ;</p>	(ബി)	<p>സ്വർണ്ണപ്പണയ വായ്പകളിൽ പലിശയിനത്തിൽ നടത്തിയ ക്രമക്കേടുകളിലൂടെ ബാങ്കിന് ആകെ 49,17,729/- രൂപയുടെ നഷ്ടം സംഭവിച്ചിട്ടുള്ളതായി റിപ്പോർട്ട് ചെയ്തിട്ടുണ്ട്.</p>
(സി)	<p>പ്രസ്തുത ഓഡിറ്റ് റിപ്പോർട്ടിന്റെ അടിസ്ഥാനത്തിൽ സംഘം ഭരണ സമിതിക്കെതിരെ സ്വീകരിച്ച നടപടികളുടെ വിശദാംശം നൽകുമോ; പ്രസ്തുത ഓഡിറ്റ് റിപ്പോർട്ടുകളുടെ പകർപ്പ് ലഭ്യമാക്കുമോ?</p>	(സി)	<p>കണ്ടല്ലൂർ സർവീസ് സഹകരണ ബാങ്ക് (ക്ലിപ്തം) നമ്പർ 2166 ൽ ക്രമക്കേടുകൾ നടക്കുന്നുവെന്ന് ആരോപിച്ച് പരാതികൾ ലഭിച്ചതിന്റെ അടിസ്ഥാനത്തിൽ 1969 ലെ കേരള സഹകരണ നിയമം വകുപ്പ് 66 പ്രകാരം പരിശോധന നടത്തുന്നതിനു രജിസ്ട്രാർ ഉത്തരവ് നൽകുകയും ആയത് പ്രകാരം റിപ്പോർട്ട് സമർപ്പിക്കുകയും</p>

ചെയ്തിട്ടുണ്ട്. ബാങ്കിലെ അസിസ്റ്റന്റ് ഡയറക്ടർ/കൺകറന്റ് ഓഡിറ്റർ 2020-21 വർഷത്തെ ഓഡിറ്റിൽ കണ്ടെത്തിയ ക്രമക്കേട് സംബന്ധിച്ച് സ്പെഷ്യൽ റിപ്പോർട്ടും സമർപ്പിച്ചിരുന്നു. ഓഡിറ്റർ സമർപ്പിച്ച സ്പെഷ്യൽ റിപ്പോർട്ടും വകുപ്പ് 66 പരിശോധനാ റിപ്പോർട്ടും സമാന വിഷയത്തിലുള്ളതായതിനാൽ ടി ബാങ്കിൽ നടന്ന സാമ്പത്തിക ക്രമക്കേടുകളുമായി ബന്ധപ്പെട്ട് വകുപ്പ് 66 പ്രകാരം നടന്ന പരിശോധനാ റിപ്പോർട്ടിൽ പരാമർശിച്ചിരിയ്ക്കുന്ന ക്രമക്കേടുകളിന്മേൽ ബന്ധപ്പെട്ട കക്ഷികളെ നേരിൽ കേൾക്കുന്നതിന് സഹകരണ നിയമം ചട്ടം 66(5) പ്രകാരം നോട്ടീസ് നൽകുകയും ആയതിന്റെ അടിസ്ഥാനത്തിൽ ബന്ധപ്പെട്ടവരെ നേരിൽ കേൾക്കുകയും ചെയ്തിട്ടുണ്ട്. ഹിയറിംഗ് വേളയിൽ പ്രസിഡന്റ്/ സെക്രട്ടറി എന്നിവർ ഉന്നയിച്ച വാദമുഖങ്ങൾ കണക്കിലെടുത്ത് കൂടുതൽ അന്വേഷണത്തിന് ഉത്തരവായിട്ടുണ്ടെന്ന് സഹകരണ സംഘം രജിസ്ട്രാർ അറിയിച്ചിട്ടുണ്ട്.

2020-21 ലെ ഓഡിറ്റ് റിപ്പോർട്ടിന്റെ പകർപ്പ് അനുബന്ധമായി ചേർക്കുന്നു.

സെക്ഷൻ ഓഫീസർ

30



കേരള സേര്

സഹകരണ ഡിപ്പാർട്ടുമെന്റ്

ഡിസ്ട്രിക്റ്റ് : ആലപ്പുഴ
 താലൂക്ക് : കാർത്തികപ്പള്ളി
 സർക്കിൾ : കാർത്തികപ്പള്ളി
 യൂണിറ്റ്

(1) ഭരണം : മുതുകുളം യൂണിറ്റ്

(2) ആഡിറ്റ് : ഏക സമകാലീനം സിംഗിൾ കൺകറന്റ്


ക്രെയിറ്റ് സംഘത്തിന്റെ : 2166-ാം നമ്പർ കണ്ടല്ലൂർ സർവീസ്
 പേരും രജിസ്റ്റർ നമ്പരും : സഹകരണ ബാങ്ക് (ക്രിപ്തം)

2020-2021 മാണ്ടത്തെ

ആഡിറ്റ് സർട്ടിഫിക്കറ്റും ആഡിറ്റ് മെമ്മോറാണ്ടവും

പുറപ്പെടുവിച്ച (1) സ്ഥലം : ആലപ്പുഴ

(2) തീയതി : 19/05/2022



കേരള സ്റ്റേറ്റ് സഹകരണ ഡിപ്പാർട്ട്മെന്റ്

സഹകരണ ആഡിറ്റ് ജോയിന്റ് ഡയറക്ടർ ഓഫീസ്

സ്മലം ആലപ്പുഴ
തീയതി 19/05/2022


ശ്രീ/ശ്രീമതി ശ്രീപത്മന. കണ
സഹകരണ ആഡിറ്റ് ജോയിന്റ് ഡയറക്ടർ
നമ്പർ 06/22-23

ആഡിറ്റ് സർട്ടിഫിക്കറ്റ്

(2020-21)

ആലപ്പുഴ ഡിസ്ട്രിക്റ്റിൽ കാർത്തികപ്പള്ളി താലൂക്കിൽ വേലൻചിറ ആസ്ഥാനമാക്കി മലയാള വർഷം 06.08.1116 ൽ രജിസ്റ്റർ ചെയ്യപ്പെടുകയും മലയാള വർഷം 08.10.1116 ൽ പ്രവർത്തനം ആരംഭിക്കുകയും സഹകരണ ഡിപ്പാർട്ട്മെന്റിന്റെ ഭരണനിയന്ത്രണത്തിൽ പ്രവർത്തിക്കുന്നതുമായ 2166 കണ്ടല്ലൂർ സർവീസ് സഹകരണ ബാങ്ക് ക്ലിപ്തത്തിന്റെ 2020.21 -ാ മാണ്ടത്തെ കണക്കുകൾ സഹകരണസംഘം ആഡിറ്റർ ശ്രീമതി രേണുകയ്യു. കെ അസിസ്റ്റന്റ് ഡയറക്ടർ കൺകൺറ്റ് ആഡിറ്റർ ആഡിറ്റ് ചെയ്ത പ്രകാരം പാസ്സാക്കിയിരിക്കുന്നു എന്ന് ഞാൻ ഇതിനാൽ സാക്ഷ്യപ്പെടുത്തുന്നു.

ഈ സർട്ടിഫിക്കറ്റും ഇതോടു ചേർത്തിരിക്കുന്ന പ്രത്യേക ശ്രദ്ധക്കുള്ള വിവരങ്ങൾ/നിർദ്ദേശങ്ങൾ, ന്യൂനതാ സംഗ്രഹം, വരവു ചെലവു കണക്ക്, ലാഭ നഷ്ടക്കണക്ക്, ബാക്കിപത്രം എന്നിവ അടങ്ങിയ ആഡിറ്റ് മെമ്മോറാണ്ടവും അടുത്തു കൂടുന്ന പൊതുയോഗത്തിൽ സമർപ്പിക്കേണ്ടതും നിർദ്ദേശങ്ങളനുസരിച്ച് ആവശ്യമായ നടപടികൾ താമസംവിനാ സ്വീകരിച്ചും ന്യൂനതാ സംഗ്രഹപ്രകാരമുള്ള എല്ലാ ന്യൂനതകൾക്കും ഉടൻ പരിഹാരം കണ്ടും വിശദ വിവരം പൊതുയോഗ ശ്രദ്ധയിൽ കൊണ്ടുവരേണ്ടതും സഹകരണ വകുപ്പിലെ ആലപ്പുഴ ജില്ലാ തല ഉദ്യോഗസ്ഥനായ ജോയിന്റ് റജിസ്ട്രാറെ രേഖാമൂലം അറിയിക്കേണ്ടതും ആണെന്ന് ഇതിനാൽ താൽപ്പര്യപ്പെടുന്നു.



സഹകരണ ആഡിറ്റ് ജോയിന്റ് ഡയറക്ടർ

Handwritten signature and stamp of the Joint Audit Director

(മുദ്ര)

2166-ാം നമ്പർ കണ്ട്രോൾ സർവീസ് സഹകരണ ബാങ്ക് (ക്ലിപ്തം)

ആഡിറ്റ് ചെയ്യാനാണോ

(2020-2021)

1. പ്രത്യേക ശ്രദ്ധക്കുള്ള വിവരങ്ങൾ/നിർദ്ദേശങ്ങൾ

1. അംഗങ്ങൾ :

ആണ്ടവസാനം ...17411... അംഗങ്ങളുണ്ടായിരുന്നു. ഇതു മൂന്നാണ്ടത്തേക്കാൾ ...515... പേർ കൂടുതലാണ്

2. ഹാഹരി മുലധനം:

മൂന്നാണ്ടത്തേക്കാൾ ...893350... രൂപ കൂടിയിട്ടുണ്ട് ആണ്ടവസാനം ...12335487... രൂപ ഉണ്ടായിരുന്നു. അതിൽ 485334/- രൂപ കേരള സർക്കാർ നൽകിയതാണ്. ഈ ഇനത്തിൽ അംഗങ്ങളിൽ നിന്നും കിട്ടേണ്ടതിൽ രൂപ കൂടിയിരിക്കുകയാണ്. ഈ തുക ഉടനെ പിരിച്ചെടുക്കേണ്ടതാണ്.

3. സംഘം വാങ്ങിയ കടങ്ങൾ :

(എ) നിക്ഷേപങ്ങൾ :

രന്നാണ്ട ഈ ഇനത്തിൽ ...96525028.94... വർദ്ധനവ് ഉണ്ടായിട്ടുണ്ട്. ആണ്ടവസാനം ...934455407.1... രൂപ ബാങ്കിൽ നിൽപ്പുണ്ടായിരുന്നു.

(ബി) സർക്കാർ വായ്പകൾ

മുതൽ രൂപ	പലിശ രൂപ
P	P
1,011,000.00	

(1) ആണ്ടവസാനം ബാങ്കിൽനിൽപ്പ്

(2) ബാങ്കിൽനിൽപ്പിൽ കൂടിയിരിക്കുക

ടി തുകതിയതി മുതൽ കൂടിയിരിക്കുകയാണ്. കൂടിയിരിക്കത്തുക ഉടനെ ട്രഷറിയിൽ ഒടുക്കി ബോധ്യപ്പെടുത്തേണ്ടതാണ്

(സി) സർക്കാർ ഗ്യാറണ്ടി.....തിയതിയിലെ.....ം സർക്കാർ ഉത്തരവിൻ പ്രകാരം.....ൽ നിന്നും ലഭിച്ചരൂപക്ക് കേരള സർക്കാർ ഗ്യാറണ്ടി നിന്നിട്ടുണ്ടായിരുന്നു. ആണ്ടവസാനം ഈ ഇനത്തിൽ സർക്കാരിനുള്ള ബാധ്യതരൂപയാണ്.

(ബി) ഡിവിഡിൻ്റ് ബാങ്ക് വായ്പകൾ

മുതൽ രൂപ	പലിശ രൂപ
P	P
7,708,000.00	

(1) ആണ്ടവസാനം ബാങ്കിൽനിൽപ്പ്

(2) ബാങ്കിൽനിൽപ്പിൽ കൂടിയിരിക്കുക

കൂടിയിരിക്ക തുക ഉടനെ ബാങ്കിൽ അടവാക്കേണ്ടതാണ്.

4. സംഘത്തിൽ നിന്നും കൊടുത്ത വായ്പകൾ

മൂന്നാണ്ടത്തെ അപേക്ഷിച്ച് തന്നാണ്ട് നൽകിയ വായ്പകൾ ...817690677... രൂപ കൂടുതലാണ്. ആണ്ടവസാനം മുതലിനത്തിൽ ...846634303... രൂപ ബാക്കി നിൽപ്പുള്ളതിൽ ...159149844.5... രൂപ കുടിശ്ശികയായിരുന്നു. അത് ഡിമാൻഡിന്റെ ...19... ശതമാനമാണ്. പലിശയിനത്തിൽ ...53034595... രൂപ ബാക്കി നിൽപ്പുള്ളതിൽ ...44794261... രൂപ കുടിശ്ശികയായിരിക്കുന്നു. അത് ഡിമാൻഡിന്റെ ...37... ശതമാനമാണ് കുടിശ്ശിക തുകകൾ ഉടനെ പിരിച്ചെടുക്കുന്നതിനാവശ്യമായ നടപടികൾ സ്വീകരിക്കേണ്ടതാണ്.

5. കിട്ടാക്കടങ്ങൾക്കും സംശയാസ്പദ കടങ്ങൾക്കുമുള്ള റിസർവ്

(എ) കിട്ടാക്കടങ്ങൾ

(ബി) സംശയാസ്പദമായ കടങ്ങൾ

ആകെ

കിട്ടാക്കടങ്ങൾക്കും സംശയാസ്പദ കടങ്ങൾക്കുമുള്ള റിസർവ്

ടി. റിസർവ്ചിലുള്ള കുറവ്

P
1,993,271.00
3,304,388.00
5,297,659.00
2,543,466.00
2,754,193.00

6. എസ്റ്റാബ്ലിഷ്മെന്റ് ചെലവും കണ്ടിജൻസി ചെലവും

മൊത്തം ആദായത്തിന്റെ20.14.... ശതമാനമാണ്. (എസ്റ്റാബ്ലിഷ്മെന്റ് ചെലവ്12.28.... ശതമാനവും കണ്ടിജൻസി ചെലവ്7.86.... ശതമാനവും) ചെലവു ചുരുക്കൽ നടപടികൾ സ്വീകരിക്കേണ്ടതാണ്.

7. ലാഭനഷ്ടക്കണക്ക്

(എ) വ്യാപാരക്കണക്കനുസരിച്ചുള്ള മൊത്തം ലാഭം

(ബി) തന്നാണ്ടത്തെ പ്രവർത്തനത്തിൽ മാത്രം ഉണ്ടായ ലാഭം

(സി) ലാഭനഷ്ടക്കണക്കനുസരിച്ചുള്ള ആറു ലാഭം

(ഡി) ആറു ലാഭം താഴെ പറയും പ്രകാരം വിതരിക്കേണ്ടതാണ്.

1. ലാഭനഷ്ടക്കണത്തിന്റെ 15 ശതമാനം കരുതൽധനം

2. ടി. 5 ടി 5 ശതമാനം സഹകരണ വിദ്യാഭ്യാസ ഫണ്ട്

3. ടി. 7 ടി 7 ശതമാനം കാര്മുഖിക ക്രെഡിറ്റ് സ്റ്റബിലൈസേഷൻ ഫണ്ട്

4. ടി. 5 ടി 5 ശതമാനം പ്രൊഫഷണൽ എഡ്യൂക്കേഷണൽ ഫണ്ട്

4. ടി. 10 ടി 10 ശതമാനം അംഗങ്ങളുടെ റിലീഫ് ഫണ്ട്

5. ബാക്കി സംഖ്യ സൗഹൃദ വക ഉപനിയമപ്രകാരം

ആകെ

1,311,455.55
287,753.48
287,753.48

43,163.00
14,388.00
20,143.00
14,388.00
28,775.00
166,896.48
287,753.48

(ഇ) ലാഭവിഹിതം: സർക്കാരിൽ നിന്നും കിട്ടിയ ഓഹരി മൂലധനത്തിന്മേൽ കണക്കാക്കിയ ലാഭവിഹിതം രൂപ ആണ്ടവസാനം ഒടുക്കാനുണ്ടായെന്നു. ആണ്ടു തിരിച്ചുള്ള വിവരം താഴെ കാണിക്കുന്നു.

ആണ്ട്	ശതമാനം	തുക
ആകെ		

ടി തുക ഉടനെ യഥാസമാനത്ത് ഒടുക്കി ആലപ്പുഴ ജില്ലാ സഹകരണസംഘം ജനറൽ റജിസ്ട്രാറെ ബോധ്യപ്പെടുത്തേണ്ടതാണ്.

2. എന്നീ വർഷങ്ങളിലെ ലാഭവിത വിതരണം മുടങ്ങിയിരിക്കുകയാണ്. അടുത്തുകൂടുന്ന പൊതുയോഗത്തിൽ ഈ പ്രശ്നം ചർച്ച ചെയ്ത് തീരുമാനിക്കേണ്ടതാണ്.

8. ആണ്ടവസാനം താഴെ കാണിച്ചിട്ടുള്ള തുകകൾ അതാത് ഇനങ്ങളിലായി ഒടുക്കാനുണ്ടായിരുന്നു. ആയവ യഥാസമാനങ്ങളിൽ ഉടനെ ഒടുക്കേണ്ടതാണ്.

കരുതൽ ധനം	സഹകരണ വിദ്യാഭ്യാസ ഫണ്ട്	കാർഷിക ക്രെഡിറ്റ് സ്റ്റബി ലൈസേഷൻ ഫണ്ട്	പ്രൊഫഷണൽ എഡ്യൂക്കേഷണൽ ഫണ്ട്	അംഗങ്ങളുടെ റിലീഫ് ഫണ്ട്	
രൂപ	രൂപ	രൂപ	രൂപ	രൂപ	
തന്നാണ്ടത്തെ ലാഭത്തിൽ നിന്നും നീക്കി വെക്കേണ്ടത്	43,163.00	14,388.00	20,143.00	14,388.00	28,775.00
മൂന്നാണ്ടവസാനം അടക്കാനുള്ളത്	25,259,623.97		10,991,818.36	666,549.00	100,000.00
ആകെ	25,302,786.97	14,388.00	11,011,961.36	680,937.00	128,775.00
അധികം അടച്ചത്					128,741.00
ആണ്ടവസാനം അടക്കാനുള്ളത്	25,302,786.97	14,388.00	11,011,961.36	680,937.00	34.00

9. പ്രവർത്തന മൂലധനം 1,032,067,289.37 രൂപ

10. ചരക്കുകൾ വിറ്റു കിട്ടിയ വില 18,003,261.70 രൂപ

11. (എ) ആഡിറ്റ് ഫീസ് - തന്നാണ്ടത്തെ ആഡിറ്റ് ഫീസ് ചട്ടപ്രകാരം പ്രവർത്തന മൂലധനത്തിന്മേൽ / ചരക്കുകൾ വിറ്റുകിട്ടിയ വിലയിന്മേൽ കണക്കാക്കി ചുമത്തിയിരിക്കുന്നു. താഴെ കാണിച്ചിട്ടുള്ള തുകകൾ ഉടനെ ട്രഷറിയിൽ ഒടുക്കി ആലപ്പുഴ ജില്ലാ സഹകരണസംഘം ജനറൽ ജോയിന്റ് റജിസ്ട്രാറെ ബോധ്യപ്പെടുത്തേണ്ടതാണ്.

4(a)

തന്നാണ്ട് ചുമത്തിയത്			P
ചുനാണ്ടുകളിലെ ബാക്കി (ആണ്ടു തിരിച്ച്)			-
1	-		-
2	-		-
3	-		-
4	-		-
5	-		-
6	-		-
	ആകെ		-
അധികം അടച്ച തുക			-
ആണ്ടുവസാനം അടക്കാനുള്ളത്			-

(ബി) ആഡിറ്ററുടെ കോസ്റ്റ് തിയതി മുതൽമുടക്കം വരുത്തിയതിന്റെ ഫലമായി ആണ്ടുവസാനം അടക്കാതെ ബാക്കി നിൽക്കുന്ന തുക ഉടനെ പ്രവർത്തിച്ച് അടവാക്കി ആലപ്പുഴ ജില്ലാ സഹകരണസംഘം ജനറൽ ജോയിന്റ് റജിസ്ട്രാറെ ബോഡ്യുപ്പെടുത്തേണ്ടതാണ്.

- 12 ആഡിറ്റ് ക്ലാസിഫിക്കേഷൻ
- മുന്നാണ്ട് 'എ'
- തന്നാണ്ട് 'എ'

13 വേറെ കുറിച്ചുകൾ

4(b)

സാമ്പത്തിക വിശകലനം

ബാങ്ക് സമർപ്പിച്ചിട്ടുള്ള രേഖകളും കണക്കുകളും പ്രകാരം 2020-21 വർഷത്തെ സാമ്പത്തികസ്ഥിതിയുടെ വിശകലനം ചുവടെ ചേർക്കുന്നു.

ക്രമ നമ്പർ	ഇന വിവരം	2019-20	2020-21	വളർച്ചാ നിരക്ക്
1	അക്കൗണ്ടുകളുടെ എണ്ണം (എ-ക്ലാസ്സ്)	5918	5995	+77
2	ഓഹരിമൂലധനം (എ-ക്ലാസ്സ്)	1.02 കോടി	1.13 കോടി	+11.29 ലക്ഷം
3	നികേഷപം	83.79 കോടി	93.45 കോടി	+9.66 കോടി
4	വായ്പാ ബാക്കിനിൽപ്പ്	73.42 കോടി	84.66 കോടി	+11.24 കോടി
5	ബോറോവിംഗ്സ് (ധനസാഹായ ബാങ്ക്, ഗവ. എന്നിവിടങ്ങളിൽ നിന്നുള്ള കടം	78.36 ലക്ഷം	87.19 ലക്ഷം	+8.83 കോടി
6	പലിശ- അംഗങ്ങൾക്ക് നൽകിയ വായ്പകളിൽ കിട്ടിയതും കിട്ടാനുള്ളതും കൊടുക്കുവാനുള്ളതുമായ പലിശ	10.62 കോടി	12.85 കോടി	+2.23 കോടി
7	പലിശ - നിക്ഷേപങ്ങൾക്കും/ബോറോവിംഗ്സിനും കൊടുത്തതും കൊടുക്കാനുള്ളതുമായ പലിശ	6.99 കോടി	7.78 കോടി	+0.79 കോടി
8	പലിശ കുടിശ്ശിക (അംഗങ്ങളുടെ വായ്പ)	3.28 കോടി	4.48 കോടി	+1.20 കോടി
9	പലിശ കുടിശ്ശിക ശതമാനം	33.24 %	37%	+3.76%
10	കിട്ടാകടം	18.19 ലക്ഷം	19.93 ലക്ഷം	+1.74 ലക്ഷം
11	വായ്പാ മുതൽ കുടിശ്ശിക	10.92 കോടി	15.91 കോടി	+4.99 കോടി
12	വായ്പാ മുതൽ കുടിശ്ശിക ശതമാനം	14.27 %	19 %	+4.73%
13	പ്രതിമാസ നിക്ഷേപ പദ്ധതി (എം.ഡി.എസ്) കുടിശ്ശിക	42.77 ലക്ഷം	49.13 ലക്ഷം	+6.36 ലക്ഷം
14	പലവക വരുമാനം	2.87 കോടി	2.20 കോടി	-0.67 കോടി
15	സിൻബന്ധി ചിലവ്	1.29 കോടി	1.36 കോടി	+0.07 കോടി
16	തൻ ചെലവ്	83 ലക്ഷം	84.78 ലക്ഷം	+1.78 ലക്ഷം
17	വ്യാപാര കണക്കിൽ പ്രകാരം വരുമാനം	9.68 ലക്ഷം	13.11 ലക്ഷം	+3.43 ലക്ഷം
18	തരളധനം സൂക്ഷിച്ചിട്ടുള്ളത്	34.40 കോടി	19.99 കോടി	-14.41 കോടി
19	ലാഭം	1.33 കോടി	0.029 ലക്ഷം	-1.04 കോടി

4(c)

ഓഹരി

ബാങ്കിന്റെ 'എ' ക്ലാസ്സ് അംഗങ്ങളുടെ എണ്ണത്തിൽ 77 പേരുടെ വർദ്ധനവും, ഓഹരി മൂലധനത്തിൽ (എ ക്ലാസ്സ്) 11.29 ലക്ഷം രൂപയുടെ വർദ്ധനവും ഉണ്ടായിട്ടുണ്ട്. ബാങ്കിന്റെ പ്രവർത്തന ഫണ്ടിൽ പിരിഞ്ഞുകിട്ടിയ ഓഹരിമൂലധനം ഉൾപ്പെടുന്ന സ്വന്തം ഫണ്ടിന്റെ (Own Fund) അനുപാതം 8.19 ശതമാനം ആണ്. ടി അനുപാതം 9 ശതമാനത്തിൽ അധികരിച്ച് കൈവരിക്കേണ്ടതുണ്ട് ടി അനുപാതം കൂടുന്നതനുസരിച്ച് ബാങ്കിന്റെ കരുത്ത് കൂടുന്നു. ആയതിനാൽ പ്രവർത്തന ഫണ്ടിൽ സ്വന്തം ഫണ്ടിന്റെ അനുപാതം വർദ്ധിപ്പിക്കുന്നതിന് ഓഹരി മൂലധനം ഉയർത്തേണ്ടതുണ്ട്.

നികേഷപം

ബാങ്കിന്റെ നിക്ഷേപ ബാങ്കി നിൽപ്പ് മുൻവർഷത്തെക്കാൾ 9.66 കോടി രൂപ വർദ്ധിച്ചിട്ടുണ്ട്. ബാങ്കിന്റെ പ്രവർത്തന ഫണ്ടിൽ നിക്ഷേപത്തിന്റെ അനുപാതം 89.79 ശതമാനമാണ് എന്നാൽ ആകെ നിക്ഷേപത്തിൽ 8 ശതമാനം മാത്രമാണ് പലിശ ചിലവ് കുറഞ്ഞ സേവിംഗ്സ്/കറന്റ് നിക്ഷേപം ആയത്

30 ശതമാനമായി വർദ്ധിപ്പിക്കേണ്ടതാണ്. സേവിംഗ്സ് നിക്ഷേപം പോലുള്ള പലിശ ചിലവു കുറഞ്ഞ നിക്ഷേപങ്ങളെ പ്രോത്സാഹിപ്പിക്കുകയും, സേവിംഗ് നിക്ഷേപങ്ങളുടെ സമാഹരണത്തിന് ടാർജ്ജ് നിർദ്ദേശിക്കാവുന്നതുമാണ്. മുൻവർഷത്തെ അപേക്ഷിച്ച് തൻവർഷം നിക്ഷേപത്തിൽ 20 ശതമാനം എങ്കിലും വർദ്ധനവുണ്ടായിരിക്കണം എന്നതാണ് മാതൃകാപരം എന്നിരിക്കെ ബാങ്കിലെ തൻവർഷത്തെ നിക്ഷേപ വർദ്ധനവ് 11.52 ശതമാനം മാത്രമാണ്.

വായ്പ

ബാങ്കിൽ നിന്നും അംഗങ്ങൾക്ക് നൽകിയ വായ്പകളിലെ ബാങ്കി നിൽപ്പ് മുൻവർഷത്തെക്കാൾ 11.24 കോടി രൂപയുടെ വർദ്ധനവ് ഉണ്ടായിട്ടുണ്ട്. സംഘത്തിന്റെ പ്രവർത്തന ഫണ്ടിന്റെ 81.35 ശതമാനം വായ്പ നൽകുവാനായി വിനിയോഗിച്ചിട്ടുണ്ട്. വായ്പ-പ്രവർത്തനഫണ്ട് അനുപാതം 70 ശതമാനത്തിനു മുകളിലുള്ളത് അഭിലഷണീയമാണ്. മുൻവർഷത്തെ അപേക്ഷിച്ച് തൻവർഷത്തെ വായ്പ ബാങ്കി നിൽപ്പ് 15 ശതമാനമെങ്കിലും വർദ്ധിച്ചിരിക്കണം. ഇവിടെ ആയതിൽ 15.31 ശതമാനം വർദ്ധനവ് ഉണ്ട്. അഭിലഷണീയമാണ്.

ബോറോവിംഗ്സ് (കടങ്ങൾ)

ബാങ്കിന്റെ ബോറോവിംഗ്സ് (കടങ്ങൾ) മുൻവർഷത്തെ അപേക്ഷിച്ച് തൻവർഷം 8.83 ലക്ഷം രൂപയുടെ വർദ്ധനവ് ഉണ്ടായിട്ടുണ്ട്. ബോറോവിംഗ്സ് ഇനത്തിലെ പലിശ ചിലവ് 12.33 ശതമാനം ആയിരിക്കെ നിക്ഷേപങ്ങളുടെ പലിശ ചിലവ് 7.48 ശതമാനമാണ്. അതായത് **Borrowings Cost, Deposit Cost** നെക്കാൾ 4.85 ശതമാനം കൂടുതലാണ്. ബോറോവിംഗ്സ് ചിലവ് നിക്ഷേപ ചിലവിനെക്കാൾ അധികരിച്ചിരിക്കുന്നത് അഭിലഷണീയമല്ല. ബോറോവിംഗ് പരമാവധി കുറയ്ക്കുന്നതിന് ശ്രദ്ധപതിപ്പിക്കേണ്ടതാണ്.

4(ദി)

പലിശ

ബാങ്കിൽ നിന്നും അംഗങ്ങൾക്ക് നൽകിയ വായ്പാ പലിശ ഇനത്തിൽ കിട്ടിയതും കിട്ടാനുള്ളതുമായ പലിശയിൽ മുൻവർഷത്തെ അപേക്ഷിച്ച് തൻവർഷം 2.23 കോടി രൂപയുടെ വർദ്ധനവ് ഉണ്ടായിട്ടുണ്ട്. അപ്രകാരം തന്നെ സ്വീകരിച്ചിട്ടുള്ള നിക്ഷേപങ്ങൾക്കും കടങ്ങൾക്കും (ബോറോവിംഗ്സ്) ആയി തൻവർഷം കൊടുത്തതും കൊടുക്കാനുള്ളതുമായ ആകെ പലിശ മുൻവർഷത്തെ അപേക്ഷിച്ച് 0.79 കോടി രൂപ വർദ്ധിച്ചിട്ടുണ്ട്. എന്നാൽ തൻവർഷം ആകെ ലഭിച്ച പലിശയും ആകെ കൊടുത്ത പലിശയും തമ്മിലുള്ള വ്യത്യാസം 1 കോടി രൂപയാണ്. അതായത് കൊടുത്ത പലിശയെക്കാൾ ഒരു കോടി രൂപ കൂടുതലാണ് ലഭിച്ച പലിശ.

നിക്ഷേപങ്ങളിലെ ശരാശരി പലിശ നിരക്ക് 7.48 ശതമാനവും (Cost of Deposit) വായ്പകൾ ഈടാക്കുന്ന ശരാശരി പലിശനിരക്ക് 11.36 ശതമാനവുമാണ്. ഇവ തമ്മിലുള്ള വ്യത്യാസം (Margin) 3.13 ശതമാനം മാത്രമാണ്. പലിശ ചിലവിനെക്കാൾ 4 ശതമാനം എങ്കിലും അധികരിച്ചിരിക്കണം പലിശ വരവു ഉണ്ടായിരിക്കേണ്ടത്. ഇവിടെ ആയത് 3.13 ശതമാനം മാത്രമാണ് അധികരിച്ചിട്ടുള്ളത്. **Ideal Position** കൈവരിക്കുവാൻ സാധിച്ചിട്ടില്ല. കുടിശ്ശിക പലിശ പിരിച്ചെടുക്കുന്നതിൽ ശ്രദ്ധ പതിപ്പിക്കേണ്ടതാണ്.

കുടിശ്ശിക, കിട്ടാകടം

ബാങ്കിന്റെ വായ്പാ മുതൽ കുടിശ്ശിക 4.99 കോടി രൂപയും, പലിശ കുടിശ്ശിക 1.20 കോടി രൂപയും മുൻവർഷത്തെക്കാൾ അധികരിച്ചിരിക്കുന്നു. അതായത് വായ്പാ മുതൽ കുടിശ്ശികയിൽ 4.73 ശതമാനവും പലിശ കുടിശ്ശികയിൽ 3.26 ശതമാനവും മുൻവർഷത്തെക്കാൾ ഉയർന്നിരിക്കുന്നു. കിട്ടാകടം മുൻവർഷത്തെക്കാൾ 1.74 ലക്ഷം രൂപ അധികരിച്ചിരിക്കുന്നു. 2020-21 വർഷത്തെ കണക്കുകൾ പ്രകാരം വായ്പാ മുതൽ കുടിശ്ശിക 19 ശതമാനവും, പലിശ കുടിശ്ശിക 37 ശതമാനവും ആണ്. 01/04/2020 മുതൽ ക്ലാസ്സ് I സൂപ്പർ ഗ്രേഡിൽ ഉൾപ്പെടുത്തിയിട്ടുള്ള ബാങ്ക് പ്രസ്തുത ക്ലാസ്സിൽ തുടരുന്നതിന് നിർബന്ധ വ്യവസ്ഥകളിൽ ഒന്നായ വായ്പാ മുതൽ കുടിശ്ശിക 15 ശതമാനത്തിൽ അധികരിക്കരുത് എന്ന വ്യവസ്ഥ കൈവരിക്കുവാൻ ബാങ്കിനു സാധിച്ചിട്ടില്ല. കുടിശ്ശിക പിരിച്ചെടുക്കുന്നതിൽ ജീവനക്കാരും ഭരണസമിതിയും ശ്രദ്ധപതിപ്പിക്കേണ്ടതാണ്.

കൂടാതെ ബാങ്ക് നടത്തുന്ന പ്രതിമാസ നിക്ഷേപ പദ്ധതികളിലെ കുടിശ്ശിക മുൻവർഷത്തെ അപേക്ഷിച്ച് 6.36 ലക്ഷം രൂപ അധികരിച്ചിരിക്കുന്നു. ബാങ്കിന്റെ കുടിശ്ശിക പലിശയും പലിശ ഡിമാന്റും തമ്മിലുള്ള അനുപാതം 37 ശതമാനമാണ്. പ്രസ്തുത അനുപാതം 20 ശതമാനമായി ക്രമീകരിക്കേണ്ടതാണ്. കൃത്യമായ വായ്പ തിരിച്ചടവിന്റെ അഭാവമാണ് ഇവിടെ സൂചിപ്പിക്കുന്നത്. കൂടാതെ വായ്പ പലിശ വരുമാനത്തിന്റെ റിസ്ക് കോസ്റ്റ് അനുപാതം അതായത് മൊത്തം പലിശവരവിൽ കുടിശ്ശിക പലിശക്കുള്ള കരുതലിൽ മുൻവർഷത്തെ അപേക്ഷിച്ചുള്ള വ്യത്യാസത്തിന്റെ അനുപാതം 5 ശതമാനം മാത്രമേ ആകാവൂ എന്നിരിക്കെ ബാങ്കിൽ തൻവർഷം ആയത് 14.52 ശതമാനം ആയിരിക്കുന്നു. **Ideal Position** നെക്കാൾ 9.52 ശതമാനം അധിക

4(e)

രിച്ചിരിക്കുന്നു. ഇപ്രകാരം തന്നെ ലഭിക്കുവാനുള്ള പലിശയും ശരാശരി വായ്പബാക്കി നിൽപ്പും തമ്മിലുള്ള അനുപാതം 3 ശതമാനത്തിനുതാഴെ മാത്രം ആയിരിക്കണമെന്നിരിക്കെ ബാങ്കിൽ ആയത് 6.88 ശതമാനം ആണ്. കിട്ടാനുള്ള പലിശയും, കോടുക്കുവാനുള്ള പലിശയും തമ്മിലുള്ള അനുപാതം 100 ശതമാനത്തിൽ അധികരിക്കരുത് എന്നിരിക്കെ ആയത് 433.54 ശതമാനം ആണ്. വായ്പയിലെ ഗുണനിലവാരം അപകടകരമാംവിധം മോശമായിരിക്കുന്നു. കുടിശ്ശിക പിരിച്ചെടുക്കുന്നതിൽ ഭരണസമിതിയും ജീനക്കാരും അടിയന്തിരമായി ശ്രദ്ധപതിപ്പിക്കാത്ത പക്ഷം സംഘത്തിന്റെ സാമ്പത്തിക അടിത്തറ തകരാറിലാകുന്നതിന് ഉത്തരവാദികളാകുന്നതാണ്.

പലവക വരുമാനം, സിൽബന്ധി ചിലവ്, തൻചിലവ്

പലവക വരുമാനം മുൻ വർഷത്തെ അപേക്ഷിച്ച് 67 ലക്ഷം രൂപ കുറവാണ്. എന്നാൽ സിൽബന്ധി ചിലവിൽ 7 ലക്ഷം രൂപയുടെയും, തൻ ചിലവിൽ 1.78 ലക്ഷം രൂപയുടെയും വർദ്ധനവ് ഉണ്ടായിരിക്കുന്നു. തൻവർഷത്തെ മൊത്തം വരവിന്റെ 20.14 ശതമാനം തൻചിലവുകൾക്കും സിൽബന്ധി ചിലവുകൾക്കുമായി വിനിയോഗിച്ചിരിക്കുന്നു. ടി ഇനത്തിൽ അനുബന്ധിയമായതും മാതൃകാപരമായതുമായ അനുപാതം 20 ശതമാനത്തിൽ താഴെ മാത്രമാണെന്നിരിക്കെ ടി അനുപാതത്തിൽ അധികരിക്കാതെ സിൽബന്ധി ചിലവുകളും, തൻചിലവുകളും നിലനിർത്തേണ്ടതാണ്.

വ്യാപാരലാഭം

ബാങ്ക് നടത്തുന്ന വ്യാപാര പ്രവർത്തനങ്ങളുടെ കണക്കുകൾ പ്രകാരമുള്ള വ്യാപാരലാഭം മുൻ വർഷത്തെ അപേക്ഷിച്ച് 3.45 ലക്ഷം രൂപ വർദ്ധിപ്പിച്ചിട്ടുണ്ട്. എന്നാൽ വ്യാപാര ലാഭത്തിന്റെ വിറ്റുവരവുമായിട്ടുള്ള (Sales)അനുപാതം 7.28 ശതമാനം മാത്രമാണ്. അതായത് 100 രൂപയ്ക്ക് 7.28 രൂപ മാത്രമെ വ്യാപാര ലാഭമായി ലഭിച്ചിട്ടുള്ളൂ. ideal position 10 മുതൽ 15 ശതമാനം വരെയാണ്.

തരളധനം

ബാങ്ക് സൂക്ഷിച്ചിട്ടുള്ള തരളധനം മുൻ വർഷത്തെ അപേക്ഷിച്ച് 14.41 കോടി രൂപ കുറവാണ്. 31.03.2021 ലെ കണക്കുകൾ പ്രകാരം ബാങ്ക് നിയമാസ്യതം സൂക്ഷിക്കേണ്ട തരളധനം(Quick Liability) 23.08 കോടി രൂപ ആയിരിക്കെ 19.99 കോടി രൂപ മാത്രം (Quick Asset) ആണ് തരളധനമായി സൂക്ഷിച്ചിട്ടുള്ളത്. Quick Liability വളരെയധികം കൂടി നിൽക്കുന്നു. ഇത് ബാങ്കിന്റെ ബാധ്യതകൾ യഥാസമയം കൊടുത്തുതീർക്കാൻ കഴിയാത്ത സാഹചര്യത്തിലേക്ക് നയിക്കാം. അത് സ്ഥാപനത്തിന്റെ വിശ്വാസതയെ ബാധിക്കുന്ന കാര്യമാണ്. Quick Liability ഉം Quick Asset ഉം തമ്മിൽ 1:1 എന്ന അനുപാതം നിലനിർത്തുന്നതാണ് അഭികാമ്യം.

ലാഭം

ബാങ്കിന്റെ അറ്റലാഭം മുൻ വർഷത്തെ അപേക്ഷിച്ച് 1.04 കോടി രൂപ കുറവാണ്. തൻവർഷത്തെ അറ്റലാഭം 2.88 ലക്ഷം രൂപയാണ്

5(a)

2166-ാം നമ്പർ കണ്ടല്ലൂർ സർവ്വീസ് സഹകരണ ബാങ്ക് (ക്ലിപ്തം)

II - ന്യൂനതാ സംഗ്രഹം
പാർട്ട് - എ

1. ബാങ്കിൽ സ്വർണ്ണപണയ വായ്പായിനത്തൽ ക്രമക്കേടുകൾ ആരോപിച്ചുകൊണ്ട് പരാതികൾ ലഭിച്ചതിനെ തുടർന്ന് നടത്തിയ പരിശോധനയിൽ ബാങ്കിന്റെ പ്രധാന വരുമാന ശ്രോതസ്സായ സ്വർണ്ണപണയ വായ്പാ പലിശ ഇനത്തിൽ 4917729/ രൂപയുടെ (നാൽപ്പത്തിയൊൻപത് ലക്ഷത്തി പതിനേഴായിരത്തി എഴുനൂറ്റി ഇരുപത്തി ഒൻപത് രൂപ മാത്രം) നഷ്ടം സംഭവിച്ചിട്ടുള്ളതായി കണ്ടെത്തിയിട്ടുണ്ട്. പ്രസ്തുത നഷ്ടം സംബന്ധിച്ച കണക്കുകൾ ചുവടെ ചേർക്കുന്നു.

		പലിശ	പിഴപലിശ	ആകെ
പ്രധാന ശാഖ	സാധാരണ സ്വർണ്ണപണയ വായ്പ	90086.79	77659.45	167746.24
	സ്പെഷ്യൽ സ്വർണ്ണപണയ വായ്പ	106802.87	140078.50	246881.37
	ആകെ	196889.66	217737.95	414627.61
പ്രഭാത സായാഹ്ന ശാഖ	സാധാരണ സ്വർണ്ണപണയ വായ്പ	186984.54	265973.90	452958.44
	സ്പെഷ്യൽ സ്വർണ്ണപണയ വായ്പ	492090.95	541441.83	1033532.78
	ആകെ	679075.49	807415.73	1486491.22
കുലുത്തേൽ ശാഖ	സാധാരണ സ്വർണ്ണപണയ വായ്പ	17539.37	20237.70	37777.07
	സ്പെഷ്യൽ സ്വർണ്ണപണയ വായ്പ	1868560.58	629605.59	2498166.17
	ആകെ	1886099.95	649843.29	2535943.24
പ്രധാന ശാഖയിലെ ലേലത്തിൽ ഉൾപ്പെട്ട വായ്പകൾ	സാധാരണ സ്വർണ്ണപണയ വായ്പ	74141.41	49895.23	124036.64
	സ്പെഷ്യൽ സ്വർണ്ണപണയ വായ്പ	142441.65	214188.27	356629.92
	ആകെ	216583.06	264083.50	480666.56
Grand Total		2978648.16	1939080.47	4917728.63

ബാങ്കിന്റെ പ്രധാന ശാഖ, പ്രഭാത-സായാഹ്ന ശാഖ, കുലുത്തേൽ ശാഖ എന്നിവിടങ്ങളിൽ 2016-17, 2017-18, 2018-19 എന്നീ വർഷങ്ങളിൽ വായ്പാകണക്ക് അവസാനിപ്പിച്ചിട്ടുള്ളതും, കാലാവധി കഴിഞ്ഞ് കുടിശ്ശികയായിട്ടുള്ളതുമായ സ്വർണ്ണപണയ വായ്പകൾ യഥാസമയം ക്രമപ്രകാരമുള്ള നടപടിക്രമങ്ങൾ പാലിച്ചുകൊണ്ട് ഈടാക്കിയെടുക്കുന്നതിന് വീഴ്ച വരുത്തുകയും, വായ്പയുടെ കാലാവധി കഴിഞ്ഞ് വർഷങ്ങൾക്ക് ശേഷം ക്രമപ്രകാരമുള്ള നടപടികൾ സ്വീകരിക്കാതെ ക്രമവിരുദ്ധമായി സ്വർണ്ണപണയ വായ്പാ ഉരുപ്പടികൾ വിൽപന നടത്തിയശേഷം, മുൻ ഭരണസമിതിയുടെയും, സെക്രട്ടറിയുടെയും അറിവോടുകൂടി നിയമവിരുദ്ധമായി പലിശ ഇളവ് അനുവദിച്ചതിലൂടെയും, പിഴപലിശ ഈടാക്കാതിരുന്നതിലൂടെയും കമ്പ്യൂട്ടർ സോഫ്റ്റ്‌വെയറിലൂടെ പലിശ നിരക്കിൽ മാറ്റം വരുത്തിയും, എഡിറ്റ് ചെയ്തും, ബന്ധപ്പെട്ട ജീവനക്കാരുടെ സഹായത്തോടെ വായ്പക്കാരുടെ വ്യാജ ഒപ്പുകൾ രേഖപ്പെടുത്തി കൃത്രിമ രേഖകൾ ചമച്ചും ആണ് ക്രമക്കേടുകൾ

(5b)

നടത്തി ബാങ്കിന് പലിശ, പിഴപലിശ ഇനങ്ങളിലായി മേൽപട്ടിക പ്രകാരമുള്ള 4917729/ രൂപയുടെ നഷ്ടം ഉണ്ടാക്കിയിട്ടുള്ളത്

പ്രസ്തുത തുകയായ 4917729/ രൂപ ടി നഷ്ടത്തിന് ഉത്തരവാദികളായ ക്രമക്കേടു കൾ നടത്തിയ കാലയളവിലെ സെക്രട്ടറി, കൂലുത്തേൽ ശാഖയിലെ ബന്ധപ്പെട്ട ജീവന ക്കാർ, മുൻ ഭരണസമിതി അംഗങ്ങൾ എന്നിവരിൽ നിന്നും 18 ശതമാനം പലിശ സഹിതം ഈടാക്കേണ്ടതാണ്. ബാങ്കിന് പലിശ ഇനത്തിൽ നഷ്ടപ്പെട്ട ടി തുക അഡ്വാൻസിൽ ഉൾപ്പെടുത്തി കരുതൽ വച്ചാണ് ഓഡിറ്റ് പൂർത്തിയാക്കിയിട്ടുള്ളത്.

(2) ബാങ്കിന്റെ പ്രധാന ശാഖ, പ്രഭാത-സായാഹ്ന ശാഖ, കൂലുത്തേൽ ശാഖ എന്നിവിടങ്ങളിൽ 19.08.216 മുതൽ 23.02.2019 വരെയുള്ള വിവധ തീയതികളിൽ സ്വർണ്ണപണയ ലേലത്തിൽ GST ഇനത്തിൽ ഗവൺമെന്റിലേയ്ക്ക് അടക്കുവാൻ വരവ് വച്ചിരുന്ന ആകെ തുകയായ 112088/ രൂപയിൽ നിന്നും 29.03.2019 ൽ ചെലവെഴുതിയ 80833 രൂപ സർക്കാരിലേയ്ക്ക് അടക്കാതെ ബാങ്കിന്റെ പലവക വരവ് ശീർഷകത്തിലേക്ക് വരവുവെച്ചിരിക്കുന്നു. ഇതു പ്രകാരം സർക്കാരിലേക്ക് അടയ്ക്കേണ്ട തുക യഥാസമയം അടക്കാതെ ആയത് ബാങ്കിന്റെ ലാഭത്തിലേയ്ക്ക് മുതൽകൂട്ടിയതിലൂടെ മുൻ സെക്രട്ടറി ബോധപൂർവ്വം സർക്കാരിനെ വഞ്ചിച്ചിരിക്കുന്നു. ആയതിനാൽ GST ഇനത്തിൽ സർക്കാരിലേക്ക് അടയ്ക്കേണ്ട 112088/ രൂപ അടിയന്തിരമായി അടയ്ക്കേണ്ടതും, യഥാസമയം അടയ്ക്കാ തിരുന്നതിന് ഈടാക്കുന്ന പിഴ മുൻ സെക്രട്ടറിയിൽ നിന്നും ഈടാക്കേണ്ടതുമാണ്.

(ഒപ്പ്)

5(c)

XVIII-SUMMARY OF DEFECTS

(Wide Circular No.27 of 1968 dated 12.08.1968

Part - B

1. സംഘം സ്വീകരിച്ചിട്ടുള്ള ആകെ നിക്ഷേപ ബാക്കിനിൽപ്പിൽ 8 ശതമാനം മാത്രമാണ് പലിശചിലവ് കുറഞ്ഞ നിക്ഷേപം ആയിട്ടുള്ളത്. ബാക്കി 92 ശതമാനവും പലിശ ചിലവേറിയ (FD,CC,RD,DD) നിക്ഷേപങ്ങളാണ്. പലിശചിലവ് കുറഞ്ഞ നിക്ഷേപങ്ങൾ 30 ശതമാനം ആയി ഉയർത്തുന്നതിനുള്ള നടപടികൾ സ്വീകരിക്കേണ്ടതാണ്.
2. സംഘം തൻവർഷം ബോറോവിംഗ്സ് പലിശ ഇനത്തിൽ 896134/- രൂപ ജില്ലാ സഹകരണ ബാങ്കിൽ അടച്ചിട്ടുണ്ട്. തൻവർഷം നിക്ഷേപങ്ങളിലെ പലിശ ചിലവ് അനുപാതം 7.48 ശതമാനം ആയിരിക്കെ ബോറോ വിംഗ്സിന്റെ പലിശ ചിലവ് അനുപാതം 12.33 ശതമാനം ആണ്. ബോറോ വിംഗ്സ് ചിലവ്, നിക്ഷേപ ചിലവിനേക്കാൾ അധികരിച്ചിരുന്നത് അഭിലഷണീയം അല്ല.
3. സംഘത്തിൽ നിന്നും വിതരണം ചെയ്തിട്ടുള്ള വായ്പകളിൽ ആഡിറ്റ് വർഷം മുതൽ ഇനത്തിൽ 19 ശതമാനവും പലിശ ഇനത്തിൽ 37 ശതമാനവും കുടിശ്ശികയാണ്. 84.66 കോടി രൂപ വായ്പ ബാക്കി നിൽപ്പുള്ളതിൽ 19.93 ലക്ഷം രൂപ കിട്ടാകടത്തിലും, 33.04 ലക്ഷം രൂപ സംശയാസ്പദമായ കടത്തിലും ഉൾപ്പെട്ടിട്ടുള്ളതാണ്. പ്രസ്തുത കണക്കുകൾ പ്രകാരം കിട്ടാകടങ്ങൾക്ക് 19.93 ലക്ഷം രൂപയും, സംശയാസ്പദമായ കടങ്ങൾക്ക് 5.50 ലക്ഷം രൂപയും ഉൾപ്പെടെ ആകെ 25.43 ലക്ഷം രൂപ കരുതൽ വെച്ചാണ് ആഡിറ്റ് പൂർത്തീകരിച്ചിട്ടുള്ളത്. കുടിശ്ശിക പിരിച്ചെടുക്കുന്നതിൽ ഭരണസമിതിയും ജീവനക്കാരും അടിയന്തിര ശ്രദ്ധ പതിപ്പിക്കേണ്ടതാണ്. വളരെയധികം വായ്പകൾ കുടിശ്ശികയായിട്ടും തൻ വർഷം ആർബിട്രേഷൻ കേസുകൾ ഒന്നും ഫയൽ ചെയ്തിട്ടില്ല. ഭരണസമി തിയുടെ അടിയന്തിര ശ്രദ്ധ ആവശ്യമാണ്.
4. പരസ്പര ജാമ്യ വായ്പകളിലെ ജാമ്യക്കാർ മിക്കവാറും ഒരേ കുടുംബത്തിലെ അംഗങ്ങളാകുന്നത് വായ്പാ തിരിച്ചടവിന് ബുദ്ധിമുട്ട് ഉണ്ടാക്കുന്നതിനും വായ്പാ കുടിശ്ശിക വർദ്ധിക്കുന്ന തിനും കാരണമാണ്. പരസ്പര ജാമ്യത്തിൽ നൽകുന്ന വായ്പകളിൽ നിശ്ചയമായും മറ്റൊരു കുടുംബത്തിലെ അംഗത്തിന്റെ ജാമ്യം നിർത്തേണ്ടതാണ്. വസ്തു ജാമ്യത്തിന്മേൽ നൽകിയിട്ടുള്ള വായ്പകളിൽ 5 സെന്റും അതിൽ കുറവും ഉള്ള വസ്തു ഇടയായി സ്വീകരിച്ചുകൊണ്ട് വായ്പ നൽകിയിരിക്കുന്നു. വസ്തുവിന്റെ മതിപ്പു വില സംബന്ധിച്ച നിയമാനുസൃത രേഖകളൊന്നും ഫയൽ ചെയ്തിട്ടില്ല. മതിപ്പുവിലയുടെ 50 ശതമാനത്തിൽ കവിഞ്ഞ തുക വായ്പ നൽകാതിരിക്കുവാൻ ശ്രദ്ധിക്കണം എന്ന ബഹുമാനപ്പെട്ട സഹകരണ സംഘം രജിസ്ട്രാറുടെ 24/01/09 ലെ സിജി (2) 12002/09 നമ്പർ കത്തിലെ നിർദ്ദേശം പാലിച്ചിട്ടില്ല. കൂടാതെ വസ്തുവിന്റെ തരം (പുരയിടം,

(54)

നിലം) അടിസ്ഥാനമാക്കാതെയും, വീടിരിപ്പ് സ്ഥലം ഒഴിവാക്കാതെയും വായ്പകൾ അനു വദിച്ചിരിക്കുന്നു.

5. സംഘത്തിൽ നിന്നും വിതരണം ചെയ്തിട്ടുള്ള കെ.സി.സി, ക്യാഷ് ക്രെഡിറ്റ് ഒ.ഡി എന്നീ ഇനം വായ്പകളിൽ വായ്പാ പരിധി അധികരിച്ച് വായ്പാ തുകകൾ 'ചിലവ്' എഴുതിയിട്ടുള്ളതായി കാണുന്നു. കെ.സി.സി ഇനത്തിൽ 265369/- രൂപയും ക്യാഷ് ക്രെഡിറ്റ് ഒ.ഡി ഇനത്തിൽ 1800660/- രൂപയും വായ്പാ പരിധി അധികരിച്ച് നൽകിയിരിക്കുന്നു. കമ്മറ്റി തീരുമാനം ഇല്ലാതെ ചിലവെഴുതിയിട്ടുള്ള പ്രസ്തുത തുകകൾക്ക് കരുതൽ വെച്ചാണ് ആഡിറ്റ് പൂർത്തീകരിച്ചിട്ടുള്ളത്. വായ്പാ പരിധിയിൽ അധികരിച്ച് തുകകൾ ചിലവെഴുതുവാൻ കഴിയാത്ത വിധം സോഫ്റ്റ്‌വെയറിൽ ക്രമീകരണം നടത്തുവാൻ ഭരണ സമിതി ശ്രദ്ധപതിപ്പിക്കേണ്ടതാണ്.
6. സംഘത്തിൽ സ്ഥിര നിക്ഷേപ രസീതുകൾക്ക് സ്റ്റോക്ക് രജിസ്റ്റർ എഴുതി സൂക്ഷിക്കുന്നില്ല. ഭരണ സമിതിയുടെ അടിയന്തിര ശ്രദ്ധ ആവശ്യമാണ്. കൂടാതെ സ്ഥിര നിക്ഷേപത്തിന്റെ ഞാടിന്മേൽ നൽകുന്ന വായ്പകൾക്ക് ഉടമ്പടി പ്രകാരം പലിശ നിശ്ചയിച്ച ശേഷം, നിക്ഷേപം കാലാവധിക്ക് മുൻപ് പിൻവലിക്കുമ്പോൾ വായ്പാ പലിശ ഉടമ്പടിക്ക് വിരുദ്ധമായി കുറയ്ക്കുന്നതായി കാണുന്നു. ആയത് നിയമാനുസൃതമല്ല. ഭരണ സമിതിയുടെ ശ്രദ്ധ ആവശ്യമാണ്.
7. സംഘം നടത്തി വരുന്ന പ്രതി മാസ നിക്ഷേപ പദ്ധതികളിൽ ആഡിറ്റ് വർഷം 2.40 കോടി രൂപ കുടിശ്ശികയാണ്. കാലാവധി പൂർത്തിയായി വർഷങ്ങളായ പ്രതിമാസ നിക്ഷേപ പദ്ധതികളിൽ പോലും കുടിശ്ശിക പൂർണ്ണമായും പിരിച്ചെടുക്കുവാൻ സാധിച്ചിട്ടില്ല. സമ്മാനതുക കൈപ്പറ്റിയിട്ടുള്ളവരുടെ കുടിശ്ശിക തുകയായ 49.12 ലക്ഷം രൂപയ്ക്ക് കരുതൽ വെച്ചാണ് ആഡിറ്റ് പൂർത്തീകരിച്ചിട്ടുള്ളത്.
8. കാലാവധി പൂർത്തിയായി കുടിശ്ശികയായി ബാക്കി നിൽക്കുന്ന മുഴുവൻ വായ്പകളിലും പ്രതി മാസ നിക്ഷേപ പദ്ധതികളിലും നിയമനടപടികൾ സ്വീകരിച്ചിട്ടില്ല. ലിമിറ്റേഷൻ ആക്ട് പ്രകാരം മൂന്ന് വർഷത്തിൽ കൂടുതൽ കുടിശ്ശികയുള്ള വായ്പകൾക്ക് നിയമനടപടികൾ സ്വീകരിക്കണമെന്നിരിക്കെ യഥാസമയം നിയമനടപടികൾ സ്വീകരിക്കാതിരുന്നതിലൂടെ തുകകൾ പിരിച്ചെടുക്കുവാൻ കഴിയാതെ വരുന്ന സാഹചര്യത്തിൽ ബാങ്ക് ഭരണ സമിതിയും, സെക്രട്ടറിയും ഉത്തരവാദികളാകുന്നതാണ്.
9. സംഘത്തിൽ സ്ഥാവര ജംഗമ ആസ്തികളുടെ സ്റ്റോക്ക് രജിസ്റ്റർ കൃത്യമായി എഴുതി സൂക്ഷിക്കുന്നില്ല. പ്രസ്തുത ഇനങ്ങളുടെ മൂല്യം സഹിതമുള്ള പട്ടിക ആഡിറ്റ് പൂർത്തീകരണ വേളയിൽ തയ്യാറാക്കി സമർപ്പിച്ചിട്ടില്ല. കാലഹരണപ്പെട്ട, ഉപയോഗ ശൂന്യമായ പല ആസ്തികളും സ്റ്റോക്കിൽ ഉൾപ്പെട്ടിട്ടുള്ളതായി കാണുന്നു. അത്തരം ആസ്തികൾ ഉചിതമായ നടപടികൾ സ്വീകരിച്ച് ക്രമപ്പെടുത്തുന്നതിനുള്ള നടപടികൾ സ്വീകരിക്കേണ്ടതാണ്.

5c)

10. ഭരണ വിഭാഗത്തിന്റെ അനുമതി കൂടാതെ തനതു ഫണ്ടിൽ നിന്നും ആസ്തി കൾക്കായി ചിലവഴിച്ചിട്ടുള്ളതും, ആഡിറ്റിൽ തടഞ്ഞ് അഡ്വാൻസിൽ ഉൾപ്പെടുത്തിയിട്ടുള്ളതുമായ 6550760/- (65.5 ലക്ഷം) രൂപ ക്യാപിറ്റലൈസ് ചെയ്യുന്ന തിനുള്ള നടപടികൾ സ്വീകരിച്ചിട്ടില്ല. കുലുത്തൽ ശാഖയുടെ ഫർണിഷിംഗിനായി തൻവർഷം ചിലവഴിച്ച 439000/- രൂപ ഭരണ വിഭാഗത്തിന്റെ അനുമതി ഇല്ലാത്തതിനാൽ ആഡിറ്റിൽ തടഞ്ഞ് അഡ്വാൻസിൽ ഉൾപ്പെടുത്തിയിരിക്കുന്നു. അഡ്വാൻസ് ഇനത്തിൽ ഇത്തരത്തിൽ 14 ഇനങ്ങൾ ഉൾപ്പെട്ടിട്ടുള്ളതിൽ യാതൊരു നടപടിയും സ്വീകരിച്ചിട്ടില്ലാത്തത് ഭരണ സമിതിയുടെ വീഴ്ചയാണ്. ഭരണ വിഭാഗത്തിന്റെ അനുമതി കൂടാതെ തനതു ഫണ്ടിൽ നിന്നും ഇത്തരത്തിൽ തുടർച്ചയായി തുകകൾ ചിലവഴിക്കുന്നത് സഹകരണ നിയമ വ്യവസ്ഥക്ക് അതീതമായി പ്രവർത്തിക്കുന്ന പ്രവണതയാണ് വ്യക്തമാക്കുന്നത്. ഭരണ വിഭാഗത്തിന്റെ ശ്രദ്ധ ആവശ്യമാണ്.
11. സംഘത്തിന്റെ കൊടുക്കേണ്ടും അഡ്വാൻസിലെ സസ്പെൻസ് ഇനത്തിൽ ഉൾപ്പെട്ടിട്ടുള്ള Gold Auction excess, KCC Interest subsidy, cashier excess എന്നീ ഇനങ്ങളിലെ തുകകൾ ക്രമീകരിക്കുന്നതിനുള്ള നടപടികൾ സ്വീകരിക്കേണ്ടതാണ്. സംഘത്തിന്റെ കിട്ടേണ്ടും അഡ്വാൻസിൽ ഉൾപ്പെട്ടിട്ടുള്ള വർഷങ്ങളായി ഞാടാക്കാതെ ബാക്കി നിൽക്കുന്ന തുകകൾ ഞാടാക്കി എടുക്കുന്നതിനുള്ള നടപടികൾ സ്വീകരിക്കേണ്ടതാണ്. MISC. Adv (പലവക അഡ്വാൻസ്) ഇനത്തിൽ (Due to) ഉൾപ്പെട്ടിട്ടുള്ളതും, കുലുത്തൽ ശാഖയുടെ ഇന്റീരിയർ വർക്കിനായി അഡ്വാൻസ് ഇനത്തിൽ 2020 ജൂൺ, ജൂലൈ മാസങ്ങളിൽ ചിലവഴിച്ചിട്ടുള്ള 465000/- രൂപ നാളിതുവരെ ക്രമീകരിച്ചിട്ടില്ല. അഡ്വാൻസ് ഇനത്തിൽ ചിലവഴിക്കുന്ന തുകൾ ആവശ്യപൂർത്തിയാകാത്തതിനു ശേഷം ഒരു വർഷത്തിലധികം കഴിഞ്ഞിട്ടും അഡ്വാൻസ് കണക്കിൽ നിന്നും മാറ്റാതെ നിലനിർത്തിയിട്ടുള്ളത് സംശയാസ്പദമാണ്. ടീ തുകയും ഭരണ വിഭാഗത്തിന്റെ അനുമതി വാങ്ങിയിട്ടില്ല.
- 12 തൻ വർഷം തൻ ചിലവ് ഇനത്തിൽ 84.77 ലക്ഷം രൂപ ചിലവഴിച്ചിരിക്കുന്നു. മുൻ വർഷത്തെ അപേക്ഷിച്ച് 178109.62/- രൂപ കൂടുതലാണ് തൻ ചിലവിനത്തിൽ ക്രമപ്രകാരമല്ലാതെ ചിലവഴിച്ച താഴെ പറയുന്ന തുകകൾ ആഡിറ്റിൽ തടഞ്ഞ് അഡ്വാൻസിൽ ഉൾപ്പെടുത്തി കരുതൽ വെച്ചിരിക്കുന്നു.

Item	Amount	V No.	Date
Board meeting Exps	17500	190	31/03/2021
Committe Exps	18900	48	07/12/2020
Gehan Fee	33300,21900	11,35	2/12/20,30/3/21
Reporting fee	31950	193	31/3/21

54)

13.സെക്രട്ടറി ശ്രീ യോഗിദാസിന്റെ സർവ്വീസ് ബുക്ക് പരിശോധിച്ചതിൽ ടിയാൻ 2008 ആഗസ്റ്റ് മാസം അസിസ്റ്റന്റ് സെക്രട്ടറി തസ്തികയിൽ ഒരു ഇൻക്രിമെന്റ് അധികം നൽകിയിട്ടുള്ളതായി കണ്ടെത്തിയിട്ടുണ്ട്. സംഘത്തിന് അംഗീകരിച്ച് ലഭിച്ചിട്ടുള്ള ഫീഡർ കാറ്റഗറി സബ്റൂൾ പ്രകാരം ചീഫ് അക്കൗണ്ടന്റ്, അസിസ്റ്റന്റ് സെക്രട്ടറി എന്നിവ ഒരേ ശമ്പള സ്കെയിലിൽ ഉള്ള തസ്തികകൾ ആകയാൽ അസിസ്റ്റന്റ് സെക്രട്ടറി തസ്തികയിൽ ഒരു ഇൻക്രിമെന്റ് അധികം നൽകിയിട്ടുള്ളത് നിയമ വിരുദ്ധമാണ്. ആയതിന്റെ ആഗസ്റ്റ് 2008 മുതലുള്ള സ്റ്റേറ്റ്മെന്റ് തയ്യാറാക്കിയതിൽ ടിയാൻ 2020 ആഗസ്റ്റ് വരെ 190807/- രൂപ അധികം കൈപ്പറ്റിയിട്ടുള്ളതിൽ 32414/- രൂപ തിരിച്ചടച്ചിട്ടുള്ളത് കിഴിച്ച് ബാക്കി 158393/- രൂപ യോഗിദാസിൽ നിന്നും തിരിച്ച് ഊടാക്കേണ്ടതും, ടിയാൻറെ സർവ്വീസ് രേഖകളിൽ ആവശ്യമായ രേഖപ്പെടുത്തലുകൾ വരുത്തേണ്ടതുമാണ്.

14.അസിസ്റ്റന്റ് സെക്രട്ടറി ശ്രീമതി രമാഭായിയുടെ സർവ്വീസ് രേഖകൾ പരിശോധിച്ചതിൽ ടിയാൾക്കും അസിസ്റ്റന്റ് സെക്രട്ടറി തസ്തികയിൽ ഒരു ഇൻക്രിമെന്റ് മേൽ പ്രകാരം തന്നെ അധികം നൽകിയിട്ടുണ്ട്. എന്നാൽ ടിയാൾക്ക് ~~ഇന്റേണൽ ഓഡിറ്റർ തസ്തികയിൽ ഉദ്യോഗക്കയറ്റം ലഭിച്ചപ്പോൾ~~ അർഹതപ്പെട്ട റീഫിക്സേഷൻ ആനുകൂല്യമായി ഒരു ഇൻക്രിമെന്റ് നൽകാതിരുന്നതിനാൽ ആയതു കൂടി ക്രമീകരിച്ച് സ്റ്റേറ്റ്മെന്റ് തയ്യാറാക്കിയപ്പോൾ ടിയാൾക്ക് 49582/- രൂപ തിരികെ നൽകുവാൻ ബാക്കി നിൽക്കുന്നു. ടിയാളുടെ സർവ്വീസ് രേഖകളിൽ ആവശ്യമായ മാറ്റങ്ങൾ വരുത്തി രേഖപ്പെടുത്തേണ്ടതും അർഹതപ്പെട്ട തുക തിരികെ നൽകേണ്ടതുമാണ്.

15.ബഹു. സഹകരണ സംഘം രജിസ്ട്രാറുടെ 19/05/2020 ലെ 39/2020 സർക്കുലർ നിർദ്ദേശാനുസരണം നടത്തിയ സുഭീഷ കേരളം പദ്ധതിയിലൂടെ തൻ വർഷം 293914 - രൂപ ചിലവഴിച്ചിരിക്കുന്നു. ടി പദ്ധതിയുടെ നടത്തിപ്പിന് പ്രസ്തുത സർക്കുലറിൽ വ്യക്തമായ നിർദ്ദേശങ്ങൾ നൽകിയിട്ടുള്ളതിൽ സംഘങ്ങളുടെ ഭാഗത്തു നിന്നുള്ള സാമ്പത്തിക ചിലവ് പരമാവധി പരിമിതപ്പെടുത്തണം എന്ന് നിർദ്ദേശിച്ചിരിക്കെ ഇത്രയും ഭീമമായ തുക യാതൊരു വരുമാനവും ഇല്ലാതെ ചിലവഴിച്ചിട്ടുള്ളതിന് സംഘം നൽകിയിട്ടുള്ള വിശദീകരണത്തിൽ 10 ഏക്കർ സ്ഥലത്ത് സംഘം നേരിട്ട് കൃഷി നടത്തിയിട്ടുള്ളതാണെന്ന് വ്യക്തമാക്കുന്നുണ്ടെങ്കിലും ആയതിൽ നിന്നും യാതൊരു വരുമാനവും സംഘത്തിൽ വരവു വെച്ചിട്ടില്ല. ഗ്രോബാൾ ഇനത്തിൽ 126000 രൂപ ചിലവഴിച്ചിരിക്കെ സംഘം പാർക്കിംഗ് ഷെഡിൽ വളരെയധികം ഗ്രോബാഗുകൾ പാഴാക്കിക്കൂട്ടിയിട്ട നിലയിലുള്ളതായി ബോധ്യപ്പെട്ടിട്ടുണ്ട്. കൂടാതെ 14 ചാക്ക് നെല്ല് സംഘം സ്റ്റേയർ കേസിനടിയിൽ സൂക്ഷിച്ചിട്ടുള്ളതും പാഴായിട്ടുള്ളതുമാണ്. സംഘം ഫണ്ട് സുഭീഷ കേരളം പദ്ധതിയുടെ

5(9)

മറവിൽ ദുർവ്യയം ചെയ്തിട്ടുള്ളത് ഭരണസമിതിയുടെ ഗുരുതരമായ വീഴ്ചയാണ്.

16. കേരള സഹകരണ നിയമം ചട്ടം 63 പ്രകാരം സൂക്ഷിക്കേണ്ട തരളയനം ആവശ്യത്തിന് സംഘത്തിൽ സൂക്ഷിക്കുന്നില്ല. 31/03/21 ലെ കണക്കുകൾ പ്രകാരം സൂക്ഷിച്ചിട്ടുള്ള തരളയനം 3.09 കോടി രൂപ കുറവാണ്.

17. റിസർവ് ഫണ്ട് ഇനത്തിൽ സ്വരൂപിച്ചിട്ടുള്ള ആകെ 25260834.74/- രൂപയിൽ 1210.27/- രൂപ മാത്രമാണ് ജില്ലാബാങ്കിൽ നിക്ഷേപിച്ചിട്ടുള്ളത് ഭരണ വിഭാഗത്തിന്റെ ശ്രദ്ധ ആവശ്യമാണ്.

18. ഷെയർ സസ്പെൻസ് ഇനത്തിൽ വർഷങ്ങളായി ക്രമീകരിക്കാതെ നിൽക്കുന്ന തുകയായ 117/-രൂപ കമ്പ്യൂട്ടർ കണക്കുകളിൽ ഉൾപ്പെടുത്തിയിട്ടില്ല. ആയത് സോഫ്റ്റ്‌വെയർ കണക്കുകളിൽ ഉൾപ്പെടുത്തേണ്ടതും ക്രമീകരിക്കുന്നതിനുള്ള നടപടികൾ സ്വീകരിക്കേണ്ടതുമാണ്.

19. കേരഫെഡ്, കൺസ്യൂമർഫെഡ്, ICDP എന്നിവിടങ്ങളിലേക്ക് അടയ്ക്കുവാൻ ബാങ്കി നിൽക്കുന്ന ലാഭ വിഹിതം യഥാക്രമം 346000/-, 2000/-, 79274.44/- രൂപ അടച്ചു തീർക്കുന്നതിനുള്ള നടപടികൾ സ്വീകരിക്കേണ്ടതാണ്. ഗവൺമെന്റിലേക്ക് അടയ്ക്കുവാനുള്ള ലാഭവിഹിതം 204667/- രൂപയും അടച്ചു തീർക്കേണ്ടതാണ്.

(ഒപ്പ്)

(5h)

സോഫ്റ്റ്‌വെയർ സംബന്ധിച്ച ന്യൂനതകൾ

ബാങ്കിൽ ഉപയോഗിച്ചുവരുന്ന സിംസ് എന്ന സ്ഥാപനത്തിന്റെ സോഫ്റ്റ്‌വെയർ ബാങ്കിന്റെ ദൈനംദിന ഇടപാടുകളിൽ ഒരളവുവരെ തൃപ്തികരമാണെങ്കിലും ഡാറ്റായുടെ കാര്യത്തിലും സെക്യൂരിറ്റിയുടെ കാര്യത്തിലും ടി സോഫ്റ്റ്‌വെയറിന്റെ പ്രവർത്തനം തൃപ്തികരമല്ല. Data locking System, auto updation of records, headwise accounts കളുടെ കൃത്യത എന്നിവയിൽ സോഫ്റ്റ് വെയറിന്റെ പ്രവർത്തനം തൃപ്തികരമല്ല. പല ഇനങ്ങളിലും ഓപ്പണിംഗ്, ബാലൻസ് എന്നിവ നാളിതുവരെ ക്രമീകരിച്ചിട്ടില്ല. കോർബാങ്കിംഗ് സംവിധാനം പൂർണ്ണമായും പ്രാവർത്തികമാക്കിയിട്ടില്ല. ജീവനക്കാരുടെ പാസ് വേർഡ് ചെയിഞ്ച് ചെയ്യുവാൻ സിസ്റ്റം തന്നെ ആവശ്യപ്പെടുന്ന തരത്തിലുള്ള സംവിധാനം ഏർപ്പെടുത്തിയിട്ടില്ല. User ID Register, password changing Register എന്നിവ എഴുതി സൂക്ഷിച്ചിട്ടില്ല. ഓഡിറ്റ് മോഡ്യൂൾ എന്ന സംവിധാനം ലഭ്യമല്ല. കൂടാതെ സോഫ്റ്റ്‌വെയർ സംബന്ധിച്ച user manual ലഭ്യമല്ല. ബാങ്കിലെ ജീവനക്കാർക്ക് സോഫ്റ്റ് വെയറിലെ ഓരോ മോഡ്യൂളുകളെയും സംബന്ധിച്ച് സോഫ്റ്റ്‌വെയർ ട്രെയിനിംഗ് നൽകുന്നതിന് ഭരണ സമിതി ശ്രദ്ധിക്കേണ്ടതാണ്.

നികേഷപങ്ങളുടെയും, വായ്പയുടെയും പലിശ എഡിറ്റ് ചെയ്യാവുന്ന തരത്തിലാണ്. ബഹുമാനപ്പെട്ട സഹകരണ സംഘം രജിസ്ട്രാറുടെ സർക്കുലർ നിർദ്ദേശങ്ങൾക്ക് അനുസരിച്ച് വായ്പകൾക്കും നിക്ഷേപങ്ങൾക്കും കാലാകാലങ്ങളിൽ പലിശ നിരക്ക് സോഫ്റ്റ്‌വെയറിലൂടെ സെറ്റ് ചെയ്തശേഷം ആയതിൽ മാറ്റം വരുത്തുവാൻ ടി സോഫ്റ്റ്‌വെയറിൽ സാധ്യമാകുന്നുണ്ട്. കൂടാതെ പലിശ തുക എഡിറ്റ് ചെയ്ത് മാറ്റിയ ശേഷം പുതിയ പലിശ എന്റർ ചെയ്യുവാനും സാധിക്കുന്നു. ആയത് ക്രമക്കേടുകൾക്ക് ഇടയാക്കും എന്നതിനാൽ ഗുരുതരമായ ന്യൂനതയാണ്.

ടി സോഫ്റ്റ്‌വെയറിൽ നിന്നും ലാഭ നഷ്ട കണക്ക്, ബാലൻസ് ഷീറ്റ് എന്നിവ ശരിയായ രീതിയിൽ ലഭ്യമല്ല. കൂടാതെ Access log, Audit trial, log of deleted entries, log of blocked user ID എന്നിവ കൃത്യമായി ലഭിക്കുന്നില്ല. transaction wise access log ലഭ്യമാകുന്നില്ല. സംഘം നടത്തിവരുന്ന പ്രതിമാസ നിക്ഷേപ പദ്ധതികളുടെ P&L, B&S എന്നിവ സോഫ്റ്റ് വെയറിലൂടെ ലഭ്യമാകുന്നില്ല. കമ്പ്യൂട്ടർ സോഫ്റ്റ് വെയറിന് ശരിയായ വിധത്തിൽ ആന്റിവൈറസ് സുരക്ഷാ സംവിധാനം ഏർപ്പെടുത്തുകയും backup എടുത്ത് ഫലപ്രദമായി ബാങ്കിന് പുറമെയുള്ള സ്ഥലത്ത് സൂക്ഷിക്കുന്നതിനുള്ള സംവിധാനം ഏർപ്പെടുത്തേണ്ടതുമാണ്.

(8 ല്)

51)

സോഫ്റ്റ്‌വെയർ സംബന്ധിച്ച ന്യൂനതകൾ

ബാങ്കിൽ ഉപയോഗിച്ചുവരുന്ന സിംസ് എന്ന സ്ഥാപനത്തിന്റെ സോഫ്റ്റ്‌വെയർ ബാങ്കിന്റെ ദൈനംദിന ഇടപാടുകളിൽ ഒരളവുവരെ തൃപ്തികരമാണെങ്കിലും ഡാറ്റായുടെ കാര്യത്തിലും സെക്യൂരിറ്റിയുടെ കാര്യത്തിലും ടി സോഫ്റ്റ്‌വെയറിന്റെ പ്രവർത്തനം തൃപ്തികരമല്ല. Data locking System, auto updation of records, headwise accounts കളുടെ കൃത്യത എന്നിവയിൽ സോഫ്റ്റ് വെയറിന്റെ പ്രവർത്തനം തൃപ്തികരമല്ല. പല ഇനങ്ങളിലും ഓപ്പണിംഗ്, ബാലൻസ് എന്നിവ നാളിതുവരെ ക്രമീകരിച്ചിട്ടില്ല. കോർബാങ്കിംഗ് സംവിധാനം പൂർണ്ണമായും പ്രാവർത്തികമാക്കിയിട്ടില്ല. ജീവനക്കാരുടെ പാസ് വേർഡ് ചെയിഞ്ച് ചെയ്യുവാൻ സിസ്റ്റം തന്നെ ആവശ്യപ്പെടുന്ന തരത്തിലുള്ള സംവിധാനം ഏർപ്പെടുത്തിയിട്ടില്ല. User ID Register, password changing Register എന്നിവ എഴുതി സൂക്ഷിച്ചിട്ടില്ല. ആഡിറ്റ് മോഡ്യൂൾ എന്ന സംവിധാനം ലഭ്യമല്ല. കൂടാതെ സോഫ്റ്റ്‌വെയർ സംബന്ധിച്ച user manual ലഭ്യമല്ല. ബാങ്കിലെ ജീവനക്കാർക്ക് സോഫ്റ്റ് വെയറിലെ ഓരോ മോഡ്യൂളുകളെയും സംബന്ധിച്ച് സോഫ്റ്റ്‌വെയർ ട്രെയിനിംഗ് നൽകുന്നതിന് ഭർണ്ണ സമിതി ശ്രദ്ധിക്കേണ്ടതാണ്.

നികേഷപങ്ങളുടെയും, വായ്പയുടെയും പലിശ എഡിറ്റ് ചെയ്യാവുന്ന തരത്തിലാണ്. ബഹുമാനപ്പെട്ട സഹകരണ സംഘം രജിസ്ട്രാറുടെ സർക്കുലർ നിർദ്ദേശങ്ങൾക്ക് അനുസരിച്ച് വായ്പകൾക്കും നിക്ഷേപങ്ങൾക്കും കാലാകാലങ്ങളിൽ പലിശ നിരക്ക് സോഫ്റ്റ്‌വെയറിലൂടെ സെറ്റ് ചെയ്തശേഷം ആയതിൽ മാറ്റം വരുത്തുവാൻ ടി സോഫ്റ്റ്‌വെയറിൽ സാധ്യമാകുന്നുണ്ട്. കൂടാതെ പലിശ തുക എഡിറ്റ് ചെയ്ത് മാറ്റിയ ശേഷം പുതിയ പലിശ എന്റർ ചെയ്യുവാനും സാധിക്കുന്നു. ആയത് ക്രമക്കേടുകൾക്ക് ഇടയാക്കും എന്നതിനാൽ ഗുരുതരമായ ന്യൂനതയാണ്.

ടി സോഫ്റ്റ്‌വെയറിൽ നിന്നും ലാഭ നഷ്ട കണക്ക്, ബാലൻസ് ഷീറ്റ് എന്നിവ ശരിയായ രീതിയിൽ ലഭ്യമല്ല. കൂടാതെ Access log, Audit trial, log of deleted entries, log of blocked user ID എന്നിവ കൃത്യമായി ലഭിക്കുന്നില്ല. transaction wise access log ലഭ്യമാകുന്നില്ല. സംഘം നടത്തിവരുന്ന പ്രതിമാസ നിക്ഷേപ പദ്ധതികളുടെ P&L, B&S എന്നിവ സോഫ്റ്റ് വെയറിലൂടെ ലഭ്യമാകുന്നില്ല. കമ്പ്യൂട്ടർ സോഫ്റ്റ് വെയറിന് ശരിയായ വിധത്തിൽ ആന്റിവൈറസ് സുരക്ഷാ സംവിധാനം ഏർപ്പെടുത്തുകയും backup എടുത്ത് ഫലപ്രദമായി ബാങ്കിന് പുറമെയുള്ള സ്ഥലത്ത് സൂക്ഷിക്കുന്നതിനുള്ള സംവിധാനം ഏർപ്പെടുത്തേണ്ടതുമാണ്.

(633)

$$\frac{74729440.41 \times 100}{934455407.10} = 0.8\%$$

Ideal position = above 30 %

(7) Cost of Management to Total Income

$$\frac{\text{(Establishment + Contingencies) X 100}}{\text{Gross Income}}$$

Gross Income

Gross Income = Gross Profit + Interest on loans and investments + misc income

$$= (13562043 + 8682365.40) \times 100$$

$$(1311455.55 + 88214793 + 12498614 + 9719255.50)$$

$$\frac{22244408.40 \times 100}{111744118.05} = 19.90\%$$

111744118.05

Ideal position - beginning 15 to 20 %

(8) Interest Expenses to Interest Income

$$\frac{\text{Total Interest Expense as per P \& L A/C X 100}}{\text{Total Interest Income}}$$

Total Interest Income

$$\frac{67017063 \times 100}{88214793} = 75.97\%$$

88214793

Ideal Position = below 65%

(9) Increase in Loans

$$\frac{\text{(Loan out standing of the year - Loan out standing of the previous year) X 100}}{\text{Loan out standing of the previous year}}$$

Loan out standing of the previous year

$$\frac{(846632678 - 734231302) \times 100}{734231302} = 15.31\%$$

734231302

Ideal position = 15 %

(3) (b) Yield on Loans

$$\frac{\text{Interest Income from loans (P\&L) x 100}}{\text{Average Loan Outstanding}}$$

$$\frac{88214793 \times 100}{776539692} = 11.36 \%$$

Ideal position - Not less than cost of Deposit

(4) Loans to working Fund

$$\frac{\text{Average Loan Outstanding x 100}}{\text{Working Fund}}$$

$$\frac{776539692 \times 100}{1040707301.29} = 74.63\%$$

Ideal position - 70 %

(5) Miscellaneous Income to Working Fund

$$\frac{\text{Misc Income (other than interest on Deposit and Investment and provisions revised) x 100}}{\text{Working Fund}}$$

$$\frac{9719255.50 \times 100}{1040707301.29} = 0.93 \%$$

Ideal position = 0.50 %

(6) Low Cost Deposit to Total Deposit

$$\frac{\text{Current Deposit + SB Deposit X 100}}{\text{Total Deposit}}$$

ANALYSIS(1) Own Fund to Working Fund

$$\frac{\text{Own Fund X 100}}{\text{Working Fund}} = \frac{97534104.45 \times 100}{1040707301.29}$$

$$= 9.37\%$$

(2) (a) Borrowing To working Fund

$$\frac{\text{Borrowings X 100}}{\text{Working Fund}} = \frac{8719000 \times 100}{1040707301.29}$$

$$= 0.84\%$$

(2) (b) Cost of Borrowings (DCB Loan)

$$\frac{\text{Interest Expense on Borrowings (P\&L) X 100}}{\text{Average Borrowings}}$$

$$\frac{896134 \times 100}{7266500} = 12.33\%$$

Ideal posición = should than less of cost of deposit

(3) (a) Cost of Deposit

$$\frac{\text{Interest Expense on Deposit (P\&L) X 100}}{\text{Average Deposit}}$$

$$\frac{65630547 \times 100}{877818952.95} = 7.48\%$$

WORKING FUND CALCULATIONS

Working Fund :- Paid by Share Capital+Reserve Fund (Uninvested)+ Deposit+ Borrowings+Other liabilities + Undistributed Profit

Paid up Share Capital	=	12335487
Reserve Fund (Uninvested)	=	25259624.47
Agricultural Credit		
Stabilization Fund (Un invested)	=	10991818.36
Deposit	=	934455407.10
Borrowings	=	8719000.00
Other liabilities :-		
Building Fund	=	21011595.82
Common good Fund	=	553705.00
Death Benefit Fund	=	78000.00
Reserve For Future Loss.	=	25450000.00
Capital Reserve Fund	=	153800.00
Krishippizha Nivarana Fund	=	1187411.30
Grant/Subsidy	=	511452.24
UDP	=	NIL
Total	=	<u>1040707301.29</u>

5(3)

അനുപാത വിശകലനം

2020-2021

Calculations

Own Fund Calculation

Own Fund = Paid up share capital + statutory/Free Reserves+Undistribute
Profit+Capital Reserves +Grant/Subsidy

Paid up Share Capital = 12335487/-

Statutory /Free Reserve :-

Reserve Fund = 25260834.74

Agricultural Credit Stabilization Fund = 10991818.36

Building Fund = 21011595.82

Common good Fund = 553705.00

Death Benefit Fund = 78,000.00

Reserve For Future loss = 25450000.00

Capital Reserve Fund = 153800.00

Krishippizha Nivarana Fund = 1187411.30

Undistributed Profit = NIL

Grant/Subsidy = 511452.24

TOTAL = 85198617.46

GRAND TOTAL = 12335487 + 85198617.46

= 97534104.46

(10 Over due to Demand X 100

Total over due Interest X 100

Interest Demand

44794261 X100

= 37.26 %

120221995

Ideal position below 20 %

അനുപാത വിശദീകരണം

1. Own Fund to Working Fund

പ്രവർത്തന ഫണ്ടിൽ സ്വന്തം ഫണ്ടിന്റെ അനുപാതം കുറഞ്ഞത് 8 ശതമാനം എങ്കിലും ആക്കേണ്ടതാണ്. ബാങ്കിന്റെ 2020-21 വർഷത്തെ കണക്കുകൾ പ്രകാരം പ്രസ്തുത അനുപാതം 4.37 ശതമാനമാണ്. അഭിലഷണീയമാണ്.

2. Borrowing to Working Fund and Cost of Borrowings & Cost of Deposit

പ്രവർത്തനഫണ്ടിൽ ബോറോവിംഗ്സിന്റെ അനുപാതം 0.84 ശതമാനം മാത്രമാണ്. എന്നാൽ ബോറോവിംഗ്സിന്റേലുള്ള (ജില്ലാ ബാങ്ക് വായ്പ) പലിശ ചിലവ് നിക്ഷേപങ്ങൾക്കുള്ള പലിശചിലവിനെ അപേക്ഷിച്ച് 4.85 ശതമാനം കൂടുതലാണ്. ബോറോവിംഗ്സ് ചിലവ് നിക്ഷേപ ചിലവിനെക്കാൾ അധിക രിച്ചിരിക്കുന്നത് അഭിലഷണീയം അല്ല.

3. Cost of Deposit and Yield on Loans

നിക്ഷേപത്തിന്റേലുള്ള ശരാശരി പലിശ നിരക്ക് 7.48 ശതമാനവും (Cost of Deposit) വായ്പകൾക്ക് ഈടാക്കുന്ന ശരാശരി പലിശനിരക്ക് 11.36 ശതമാനവുമാണ്. ഇവ തമ്മിലുള്ള വ്യത്യാസം (Margin) 3.88 ശതമാനമാണ്. പലിശ ചിലവിനെക്കാൾ 4 ശതമാനം എങ്കിലും അധികരിച്ചായിരിക്കണം പലിശ വരവു ഉണ്ടായിരിക്കേണ്ടത്. ഇവിടെ ആയത് 3.88 ശതമാനമാണ് അധികരിച്ചിട്ടുള്ളത്. Ideal Position കൈവരിക്കുവാൻ സാധിച്ചിട്ടില്ല. കുടിശ്ശിക പലിശ പിരിച്ചെടുക്കുന്നതിനുള്ള നടപടികൾ സ്വീകരിക്കേണ്ടതാണ്.

4. Loans to Working Fund

ബാങ്കിന്റെ പ്രവർത്തനഫണ്ടിന്റെ 74.63 ശതമാനം വായ്പ നൽകുവാനായി വിനിയോഗിച്ചിട്ടുണ്ട്. വായ്പ പ്രവർത്തനഫണ്ട് അനുപാതം 70 ശതമാനത്തിനു മുകളിലുള്ളത് അഭിലഷണീയമാണ്. വരും വർഷങ്ങളിലും ഇപ്രകാരമുള്ള വായ്പ അനുപാതം നിലനിർത്തുന്നതിന് ശ്രദ്ധിക്കേണ്ടതാണ്.

5. Miscellaneous Income to Working Fund

പ്രവർത്തനഫണ്ടിന്റെ 0.50 ശതമാനം തുകയെങ്കിലും ബാങ്കിന്റെ പലവകവരവായി ഉണ്ടായിരിക്കണം. എന്ന് ബഹു സഹ.ആഡിറ്റ് ഡയറക്ടറുടെ നിർദ്ദേശത്തിൽ പറയുന്നു. 2020-21 ലെ കണക്കുകൾ പ്രകാരം ബാങ്കിന്റെ ഇതരവരുമാനം പ്രവർത്തനഫണ്ടിന്റെ 0.93 ശതമാനം ആണ്. Ideal Position കൈവരിച്ചിട്ടുണ്ടെങ്കിലും കൂടുതൽ MDS കൾ ആരംഭിച്ചും മറ്റും ആയത് ഉയർത്താവുന്നതാണ്.

6. Low Cost Deposit to Total Deposit

ആകെ നിക്ഷേപ തുകയുടെ 30 ശതമാനം കൂടുതൽ വരുന്ന തുക Current and Saving നിക്ഷേപം ആയിരിക്കണമെന്ന് ബഹു. സഹ ആഡിറ്റ് ഡയറക്ടർ നിർദ്ദേശിച്ചിട്ടുള്ളതാണ്. എന്നാൽ ബാങ്കിന്റെ 2020-21 വർഷത്തെ കണക്കുകൾ പ്രകാരം 8 ശതമാനം മാത്രമാണ് ടി ഇനത്തിലെ നിക്ഷേപമുള്ളത്. ആയതിനാൽ ചിലവ് കുറഞ്ഞ ടി നിക്ഷേപതുകകൾ വർദ്ധിപ്പിക്കുന്നതിന് ഭരണസമിതി ശ്രദ്ധിക്കണം.

7. Cost of Management to Total Income

തൻചിലവും സിൽബന്തി ചിലവും പലിശ ഉൾപ്പെടെയുള്ള ആകെ വരവിന്റെ 20ശതമാനത്തിൽ അധികരിക്കുവാൻ പാടില്ലായെന്ന് ബഹു. ആഡിറ്റ് ഡയറക്ടറുടെ ആനുപാതിക വിശദീകരണത്തിൽ നിർദ്ദേശിച്ചിട്ടുണ്ട്. ബാങ്കിന്റെ തൻവർഷത്തെ കണക്കുകൾ പ്രകാരം ടി ചിലവ് 19.90 ശതമാനം എത്തിയിരിക്കുന്നു. ചിലവിൽ ആവശ്യമായ നിയന്ത്രണങ്ങൾ വരുത്തി ടി ആനുപാതം 20 ശതമാനത്തിൽ താഴെ നിർത്തേണ്ടതാണ്.

8. Interest Expenses to Interest Income

പലിശ ചിലവ് പലിശ വരവിന്റെ 65 ശതമാനത്തിൽ താഴെ ആയിരിക്കണമെന്ന് വ്യവസ്ഥയുണ്ട്. 2020-21 വർഷത്തെ കണക്കുകൾ പ്രകാരം പലിശ ചിലവ് പലിശ വരുമാനത്തെ അപേക്ഷിച്ച് വളരെ കൂടുതലാണ്. (75.97) ടി അനുപാതം 62 ശതമാനത്തിൽ താഴെയായിരിക്കുന്നതാണ് സംഘത്തിന്റെ ലാഭകരമായ പ്രവർത്തനത്തിന് അനുയോജ്യം. SB പോലുള്ള Low Cost നിക്ഷേപങ്ങളെ പ്രോത്സാഹിപ്പിക്കേണ്ടതും നിക്ഷേപത്തിന് പലിശ നൽകുന്നത് സഹകരണസംഘം രജിസ്ട്രാറുടെ സർക്കുലറുകൾക്ക് വിധേയമായി ടിരിക്കുവാൻ ഭരണസമിതി പ്രത്യേകം ശ്രദ്ധിക്കേണ്ടതുമാണ്.

9. Increase in Loans

ഓരോ വർഷവും ബാങ്ക് നൽകിവരുന്ന വായ്പയിൽ 15 ശതമാനം അധികരിച്ച് വർദ്ധനവുണ്ടാകണമെന്ന് ബഹു.ആഡിറ്റ് ഡയറക്ടർ നിർദ്ദേശിച്ചിട്ടുണ്ട്. ആഡിറ്റ് വർഷം 15.31 ശതമാനം വർദ്ധനവ് ടി ഇനത്തിൽ വന്നിട്ടുണ്ട്. ടി നിലവാരം നിലനിർത്തുന്നതിന് ശ്രദ്ധിക്കേണ്ടതാണ്.

10. Overdue to Demand

കുടിശ്ശിക പലിശ ആകെ കിട്ടാനുള്ള പലിശയുടെ 20 ശതമാനത്തിൽ താഴെ ആകണമെന്ന് ബഹു.സഹ. ആഡിറ്റ് ഡയറക്ടർ റേഷ്യൂ വിശകലനത്തിൽ നിർദ്ദേശിച്ചിട്ടുണ്ട്. എന്നാൽ തൻ വർഷത്തെ കണക്കുകൾ പ്രകാരം 37.26 ശതമാനമാണ് കുടിശ്ശിക പലിശ. ആയതിനാൽ വായ്പക്കാരെ നേരിട്ട് കണ്ടും നോട്ടീസ് അയച്ചും കുടിശ്ശിക കുറയ്ക്കുന്നതിന് ആവശ്യമായ നടപടി ഭരണസമിതി സ്വീകരിക്കേണ്ടതാണ്.

(ഒപ്പ്)

2166-00 നമ്പർ കണ്ടല്ല്യൂർ സർവീസ് സഹകരണ ബാങ്ക് (ക്ലിപ്തം)
 20202021 -00 മാണ്ടത്തെ വരവ് ചെലവ് കണക്ക്
 (എ) വരവ്

ക്രമനമ്പർ	ഇന വിവരം	രൂപ
1		1,185,020.00
2	നികേഷനങ്ങൾ	1,191,950,564.00
3	വായ്പകൾ	900,000.00
4	അംഗങ്ങൾ തിരികെ ഒടുക്കിയ വായ്പകൾ	705,287,676.00
5	ടി-വായ്പകൾക്ക് ഇറക്കാക്കിയ പലിശ	75,427,734.00
6	നികേഷനങ്ങൾക്കും, ടി.ഡി. ബാങ്കിൽ നിന്നുമുള്ള വായ്പകൾക്കും അധികമായി നൽകിയ പലിശ തിരികെ കിട്ടിയത്	194,259.00
7	പലവക വരവുകൾ	22,031,952.50
8	സ്റ്റോക്ക് പ്രോവിഡന്റ് നിക്ഷേപം	2,223,781.00
9	സ്റ്റോക്ക് പ്രോവിഡന്റ് നിക്ഷേപം നിക്ഷേപം പിൻവലിച്ചത്	2,715,000.00
10	സ്റ്റോക്ക് സെക്യൂരിറ്റി നിക്ഷേപം പിൻവലിച്ചത്	339,365.00
11	അംഗങ്ങളുടെ റിലീഫ് ഫണ്ട് അഡ്ജസ്റ്റ്മെന്റ് (നേരിട്ടുള്ളത്)	100,000.00
12	പൊതു നന്മാ ഫണ്ട് അഡ്ജസ്റ്റ്മെന്റ് (നേരിട്ടുള്ളത്)	10,000.00
13	റിസർവ് ഫണ്ട്	3,332,746.50
14	വിദ്യാഭ്യാസ ഫണ്ട്	60,000.00
15	അഗ്രിക്കൾച്ചർ ക്രെഡിറ്റ് സ്റ്റബിലൈസേഷൻ ഫണ്ട്	933,169.00
16	പ്രോഫഷണൽ വിദ്യാഭ്യാസ ഫണ്ട്	666,549.00
17	ബാങ്ക് അക്കൗണ്ടുകളിൽ നിന്നും പിൻവലിച്ചത്	502,688,990.40
18	മുഖ്യമന്ത്രി (സെക്യൂരിറ്റി നിക്ഷേപം) കൂടുതൽ മുഖ്യമന്ത്രി	16,550.00
19	സ്പെഷ്യൽ ബി. ഡി. ആർ പലിശ	3,515.00
20	ചിട്ടി (ജി. ഡി എസ്)	85,533,740.00
21	അഡ്വാൻസുകൾ സംഘത്തിന് വരേണ്ടവ	186,723,152.00
22	അഡ്വാൻസുകൾ സംഘത്തിൽ നിന്നും കൊടുക്കേണ്ടവ	105,833,512.07
23	വ്യാപാര വരവ്	2,290,255.60
24	ഉടമസ്ഥൻ എന്ന നിലയിൽ ചരക്കുകൾ വിറ്റ വകയിൽ	18,003,261.70
25	വാങ്ങിയ ചരക്കുകൾ മടക്കി നൽകിയത്	244,852.36
26	അംഗങ്ങൾക്കുള്ള ലാഭവിഹിതം	1,874,518.00
27	സർക്കാരിലേക്കുള്ള ലാഭവിഹിതം	204,667.00
28	കേരളഫെഡിലേക്കുള്ള ലാഭവിഹിതം വിതരണം ചെയ്തത്	40,000.00
29	ടി.ഡി. ബാങ്ക് അഡ്വാൻസുകൾക്കുള്ള ലാഭ വിഹിതം വിതരണം ചെയ്തത്	1,000.00
30	കെട്ടിട ഫണ്ട്	3,718,336.57
31	പൊതു നന്മാ ഫണ്ട്	500,000.00
32	ഭാവിനുള്ള അടയ്ക്കലുകളുടെ കടമ	2,000,000.00
	ആകെ	2,917,034,166.70
	മുന്നിരിപ്പ്	4,806,447.26
	ആകെ മൊത്തം	2,921,840,613.96

2166-ാം നമ്പർ കണ്ടല്ല് സർവീസ് സഹകരണ ബാങ്ക് (ക്ലിപ്തം)

20202021 മാണ്ടത്തെ വ്യാപാര ലാഭനഷ്ടക്കണക്ക്
(എ) വ്യാപാരക്കണക്ക്

ക്രമ നമ്പർ	ഇന വിവരം	P	ക്രമ നമ്പർ	ഇന വിവരം	P
1	മുന്തിരിപ്പാട്	2,432,468.06	1	വിറ്റു ചരക്ക്	18,003,261.70
2	വാങ്ങിയ ചരക്ക്	19,022,944.62	2	മടക്കി വാങ്ങിയവ	18,003,261.70
3	മടക്കി കൊടുത്തവ	244,852.36	3	Trade Income	2,290,255.60
5		-	5	നീക്കിയിരിപ്പ് ചരക്ക്	3,305,046.42
6	ചെലവുകൾ	1,077,755.36	6	കുറവുള്ള ചരക്ക്	1,207.51
		-		Damage Stock	-
7		-	7	Dead Stock	-
	ആകെ	22,288,315.68		ആകെ	23,599,771.23
	മൊത്തം ലാഭം (ലാഭനഷ്ടക്കണക്കിൽ കൊള്ളിക്കാനുള്ളത്)	1,311,455.55		മൊത്തം നഷ്ടം (ലാഭനഷ്ടക്കണക്കിൽ കൊള്ളിക്കാനുള്ളത്)	-
	ആകെ മൊത്തം	23,599,771.23		ആകെ മൊത്തം	23,599,771.23

∞



2166-ാം നമ്പർ കണ്ടല്ല്യൂർ സർവീസ് സഹകരണ ബാങ്ക് (ക്ലിപ്തം)

2021 റമാണ്ട് മാർച്ച് മാസം 31 റം തീയതിയിലെ ബാക്കിപത്രം

(എ) കടം

ആണ്ടാരംഭം		മൂലധനവും കടങ്ങളും				ആണ്ടാവസാനം	
ആകെ	ഉപ ഇനങ്ങൾക്കുള്ള തുക					ഉപ ഇനങ്ങൾക്കുള്ള തുക	ആകെ
		(എ) അധികൃത മൂലധനം					
	10,000,000.00	10	രൂപ വീതം വിലയുള്ള	1,000,000	A ഓഹരികൾ	10,000,000.00	
	10,000,000.00	1000	രൂപ വീതം വിലയുള്ള	10,000	B ഓഹരികൾ	10,000,000.00	
	150,000.00	5	രൂപ വീതം വിലയുള്ള	30,000	C ഓഹരികൾ	150,000.00	
	-	0	രൂപ വീതം വിലയുള്ള	-	D ഓഹരികൾ	-	
	-	-	-	-	-	-	
	-	-	-	-	-	-	
	-	-	-	-	-	-	
20,150,000.00	-	-	-	-	-	-	20,150,000.00
		(ബി) വാഗ്ദത്ത മൂലധനം					
	10,164,880.00	10	രൂപ വീതം വിലയുള്ള	1,129,650	A ഓഹരികൾ	11,294,040.00	
	1,023,334.00	1000	രൂപ വീതം വിലയുള്ള	785	B ഓഹരികൾ	785,334.00	
	48,923.00	5	രൂപ വീതം വിലയുള്ള	11,413	C ഓഹരികൾ	51,113.00	
	200,000.00	0	രൂപ വീതം വിലയുള്ള	200	D ഓഹരികൾ	200,000.00	
	5,000.00	-	രൂപ വീതം വിലയുള്ള	5	sumc ഓഹരികൾ	5,000.00	
	-	-	രൂപ വീതം വിലയുള്ള	-	-	-	
11,442,137.00	-	-	-	-	-	-	12,335,487.00
		(സി) പിരിഞ്ഞുകിട്ടിയ മൂലധനം					
	10,164,880.00	(എ) വ്യക്തികൾ					11,294,040.00
	1,023,334.00	(ബി) ഗവൺമെന്റ്					785,334.00
	48,923.00	(സി) മറ്റുള്ളവർ					51,113.00
	200,000.00	(ഡി) ഡി ക്ലാസ്					200,000.00
	5,000.00						5,000.00
11,442,137.00	-						12,335,487.00
11,442,137.00		ആകെ (അടുത്ത വശത്തേക്ക്)					12,335,487.00

10

11,442,137.00		ആകെ (ഗുൻ വശത്തു നിന്നും)		12,335,487.00
		2 . നിക്ഷേപങ്ങൾ (എ) അംഗങ്ങൾ		
366,374,746.00		സ്ഥിര നിക്ഷേപം	423,050,919.00	
43,263,488.61		സേവിംഗ് നിക്ഷേപം	54,098,855.90	
2,275,723.75		നിയു നിക്ഷേപം	2,880,510.75	
30,209,906.94		RD	30,041,603.94	
1,901,169.51		Current	1,882,741.16	
377,721,146.00		CC	403,752,933.00	
1,833,441.00		Onam Deposit	2,028,406.00	
131,714.00		Thozhilurappu SB	129,762.00	
13,141,240.45		Minor Deposit	14,562,794.45	
79,343.00		JL Group	129,216.00	
500.00		EMS HL Panchayat	500.00	
839,619.00			1,836,584.00	
22,083.00			22,083.00	
13,536.40			13,536.40	
1,383.50			1,383.50	
121,337.00			23,578.00	
-		TPT Pension SB	-	
-		-	-	
837,930,378.16		-	-	934,455,407.10
		(ബി) അംഗങ്ങൾ അല്ലാത്തവർ		
-		സ്ഥിര	-	
-		സേവിംഗ്	-	
		3 . വായ്പകൾ		
		(വായ്പകൾ, ക്യാഷ് ക്രെഡിറ്റുകൾ, ഓവർ ഡ്രാഫ്റ്റുകൾ)		
6,825,000.00		(എ)ജില്ലാ സഹകരണബാങ്കിൽ നിന്നും	7,708,000.00	
1,011,000.00		(ബി)ഗവൺമെന്റിൽ നിന്നും	1,011,000.00	
7,836,000.00		(സി) മറ്റെല്ലാവ	-	8,719,000.00
		4. നിയമപ്രകാരമുള്ള കരുതൽ ധനവും മറ്റ് ഫണ്ടുകളും (ലാഭവിഭജനം വഴി സ്വരൂപിച്ചവ)		
		(എ) കരുതൽ ധനം		
	1,210.27	നിക്ഷേപിച്ചത്	1,210.27	
21,928,087.74	21,926,877.47	നിക്ഷേപിക്കാനുള്ളത്	25,259,623.97	25,260,834.24
879,136,602.90		ആകെ (അടുത്ത വശത്തേക്ക്)		980,770,728.34

11

870,136,602.90	ആകെ (മുൻ വശത്തു നിന്നും)		980,770,728.34
	(ബി)ആഗ്രിക്കൾച്ചർ ക്രഡിറ്റ് സഹസംവികലനസെഷൻ ഫണ്ട്		
	നിലവിലുള്ളത്		
10,058,649.36	നിലവിലില്ലാത്തതുണ്ട്	10,991,818.36	
-	Bonus to committee members		
-	Bonus to employees		
17,293,259.25	(ഡി) കെട്ടിട ഫണ്ട്	21,011,595.82	
379,536.00	(ഡി) പൊതുനയമ ഫണ്ട്	553,705.00	
-	(ഇ) മറ്റു സഹകരണ ഫണ്ട്		
-	(എഫ്) കുടുംബശ്രീയും സഹായാർഹ കടങ്ങൾക്കുമുള്ള കരുതൽ		
78,000.00	Death Benefit Fund	78,000.00	
23,450,000.00	Reserve for Future Loss	25,450,000.00	
153,800.00	Capital Reserve Fund	153,800.00	
-	0		
-	-		
-	-		
-	-		
-	-		
-	-		
-	-		
51,413,244.61	-		58,238,919.18
	5. Other Funds, Reserves and Provisions		
	ഫണ്ടുകൾ, കരുതലുകൾ, വകയിരുത്തലുകൾ, (വാങ്ങാനുണ്ടാകാൻ ഉടലെടുക്കുന്നവയല്ല)		
9,145,292.29	മേഖല ഫണ്ട്	10,124,049.28	
226.00	കൃഷിമുൻ വശത്ത് ഫണ്ട്	226.00	
1,970,223.34	Reserve for Adj. Heads due to	7,034,046.00	
2,237,574.00	കുടുംബശ്രീയും സഹായാർഹ കടങ്ങൾക്കുമുള്ള കരുതൽ	2,543,466.00	
	കുടുംബശ്രീയും സഹായാർഹ കടങ്ങൾക്കുമുള്ള കരുതൽ	1,207.51	
	കുടുംബശ്രീയും സഹായാർഹ കടങ്ങൾക്കുമുള്ള കരുതൽ		
	Res. For Dead Stock in Trading		
	ജീവനക്കാരുടെ ശമ്പളവിലക്കുള്ള വകയിരുത്തൽ	1,368,227.00	
292,600.00	ജീവനക്കാരുടെ ബോണസ്സുള്ള വകയിരുത്തൽ	403,200.00	
2,238,814.00	ജീവനക്കാരുടെ മറ്റ് വാലനുള്ള വകയിരുത്തൽ	2,652,209.00	
	മുൻ വശത്ത്		
15,884,729.62			24,126,630.79
946,434,577.13	ആകെ (മുൻ വശത്തു നിന്നും)		1,063,136,278.31

12

946,434,577.13	ആകെ (അടുത്ത വശത്തേക്ക്)	1,063,136,278.31
----------------	-------------------------	------------------

41,112.00	Reserve for Salary excess paid Due TO	-
37,810.00	Reserve for Interest to be recovered on Gold Agri Loan	37,810.00
1,001.21	Reserve for loss on sales	1,001.21
50,571.00	Reserve for ARC	-
500,000.00	Reserve for Future loss	500,000.00
296.61	Reserve for cash at bank	296.61
286.54	Reserve for diff in C/A	286.54
36,204.33	Reserve for diff in CC from Consumefed	36,204.33
4,276,500.00	Reserve for MDS Arrear	4,912,500.00
50,558.00	Reserve for Int Gold Auction(13-14)	-
80,060.50	Reserve for Int Gold Auction	80,060.50
579,270.00	Reserve for gold Adv.14-15	-
6,742.00	Reserve for Investment Depreciation	6,742.00
4,206,591.00	Reserve for gold loan overdue	4,206,591.00
-	Reserve for cashcredit OD limit exceeded amount	1,800,660.00
-	Reserve for KCC limit exceeded amount	265,369.00
-	#REF!	-
-	0	-
-	-	-
-	-	-
-	-	-
-	-	-
-	-	-
-	-	-
-	-	-
-	-	-
-	-	-
-	-	-
-	-	-
-	-	-
-	-	-
-	-	-
-	-	-
-	-	-
9,867,003.19	-	11,847,521.19

956,301,580.32	ആകെ (അടുത്ത വശത്തേക്ക്)	1,074,983,799.50
----------------	-------------------------	------------------

12 (a)

956,301,580.32		ആകെ (ഗുൻ വശത്തു നിന്നും)		1,074,983,799.50
32,821,787.00	32,821,787.00	6. കുടിശ്ശിക പലിശക്കുള്ള കരുതൽ	44,794,261.00	44,794,261.00
10,752,186.00	10,752,186.00	7. കൊടുക്കാനുള്ള പലിശ	12,494,355.00	12,494,355.00
511,452.24	511,452.24	8. ഗ്രാന്റ്, സബ്സിഡി, മുതലായവ(ഗവൺമെന്റിൻ്റെ നിന്നും)	511,452.24	511,452.24
		9. വിദ്യാഭ്യാസ ഫണ്ട്		
693,789.00	693,789.00	പ്രൊഫഷണൽ എഡ്യൂക്കേഷണൽ ഫണ്ട്.	666,549.00	666,549.00
100,000.00	100,000.00	അഗതികളുടെ റിലീഫ് ഫണ്ട്	100,000.00	100,000.00
		10. മറ്റു ബാധ്യതകൾ		
	9,856,494.00	(എ) ജീവനക്കാരുടെ പ്രോവിഡന്റ് ഫണ്ട് നിക്ഷേപങ്ങൾ	11,905,275.00	
	101,000.00	(ബി) ജീവനക്കാരുടെ സെക്യൂരിറ്റി നിക്ഷേപങ്ങൾ	101,000.00	
	4,858,973.35	(സി) കൊടുക്കാനുള്ള ലാഭവിഹിതം	6,339,776.35	
	279,000.00	(ഡി) സർക്കാരിനു കൊടുക്കാനുള്ള ലാഭവിഹിതം	204,667.00	
	266,000.00	(e) Dividend on KERAFED shares	346,000.00	
	79,274.44	(f) Dividend on ICDP shares	79,274.44	
	6,200.00	Dividend to Neethi	6,200.00	
		Dividend to consumer fed	2,000.00	
	900.00	(എച്ച്) എസ്റ്റിമേറ്റ് ചെയ്തും കണ്ടിജൻസി ചെയ്തും	205,729.00	
	87,867.80	Special BDR	87,867.80	
15,535,709.59		Interest on Special BDR	3,515.00	19,281,304.59
		-		
		-		
		-		
		11		
		12		
23,243,748.00	23,243,748.00	13. ചിട്ടി	24,011,281.00	24,011,281.00
9,307,306.81	9,307,306.81	14. അഡ്വാൻസുകൾ സാലത്തിൽ നിന്നും കൊടുക്കേണ്ടത്	22,218,757.88	22,218,757.88
		ABB		
		Branch Account		
		(എ) മൂന്നാണ്ടുകളിലെ വിതരണ ലാഭം		
13,330,986.07	13,330,986.07	(ബി) ലാഭ നഷ്ടക്കണക്കുപ്രകാരമുള്ള അറ്റാലാഭം	287,753.48	287,753.48
1,062,593,545.03		ആകെ		1,199,349,513.69

13

(ബി) മുതൽ

ആണ്ടാരംഭം		സ്വത്തും മുതലുകളും	ആണ്ടാവസാനം	
ആകെ	ഉപ ഇനങ്ങൾക്കുള്ള തുക		ഉപ ഇനങ്ങൾക്കുള്ള തുക	ആകെ
1. റെറക്കം ഇരിപ്പുതുക				
	4,806,447.26	(എ) കൈവശം	5,069,082.62	
	201,554,808.64	(ബി) ബാങ്കിൽ	191,574,628.74	
206,361,255.90		(സി) എ. ടി. എം		196,643,711.36
2. പൊതുമുതലിൽ നിന്നുള്ള തുടക്കുകൾ				
	5,000.00	(എ) ട്രേഡ് ഡെവലോപ്പിംഗ് SCB 1900	5,000.00	
		(ബി) സ്റ്റാഫ് ഗ്രൂപ്പ് ഗ്രാറ്റുവിറ്റി	7,878,114.33	
	16,550.00	(സി) സ്റ്റാഫ് സെക്യൂരിറ്റി (കളക്ഷൻ ഏജൻറ്)		
5,463,542.00	5,441,992.00	(ഡി) മറ്റ് സംഘങ്ങളുടെ ഓഹരികൾ	5,441,992.00	13,325,106.33
3. മറ്റു മുതൽ തുടക്കുകൾ				
1,210.27	1,210.27	(എ) കരുതൽ ധനം	1,210.27	1,210.27
(ബി) അഗ്രിക്കൾച്ചർ ക്രെഡിറ്റ് സ്കീംബിലെ സേവ്ഡ് ഫണ്ട്				
	6,847,681.00	(സി) ജീവനക്കാരുടെ പ്രോവിഡൻ്റ് ഫണ്ട് നിക്ഷേപങ്ങൾ	8,444,215.00	
	186,469.00	(സി) ജീവനക്കാരുടെ സെക്യൂരിറ്റി നിക്ഷേപങ്ങൾ	90,000.00	
	87,867.80	(എഫ്) Special BDR	87,867.80	
		(ഗ്) Special BDR Interest	3,515.00	
7,122,017.80				8,625,597.80
218,948,025.97		ആകെ (അടുത്ത വശത്തേക്ക്)		218,595,625.76

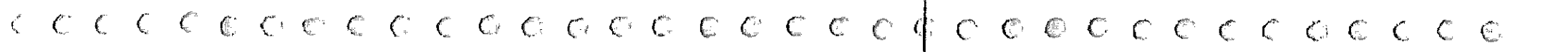
14

218,948,025.97	ആകെ (മുൻ വശത്തു നിന്നും)	218,595,625.76
4. അംഗങ്ങൾക്ക് കൊടുത്ത വായ്പയും അഡ്വാൻസുകളും		
9,865,522.00	ഹ്രസ്വകാല കാർഷിക വായ്പകൾ - (കിട്ടാത്തതും സംശയാസ്പദവും രു.....)	11,225,079.00
477,429,392.00	മദ്ധ്യകാല കാർഷിക വായ്പകൾ - (കിട്ടാത്തതും സംശയാസ്പദവും രു.....) സാധാരണ വായ്പകൾ - (കിട്ടാത്തതും സംശയാസ്പദവും രു.....)	502,848,923.00
246,936,388.00	സ്വർണ്ണ ഉരുപ്പടി, ഉൽപ്പന്നങ്ങൾ എന്നിവയുടെ ഈടീൻമെന്റ് - (കിട്ടാത്തതും സംശയാസ്പദവും രു.....) - മറുജ്ജവ - (കിട്ടാത്തതും സംശയാസ്പദവും രു.....)	332,560,301.00
734,231,302.00		846,634,303.00
5. കിട്ടാനുള്ള പലിശ		
7,425,749.00	(എ) കൂടിശ്ശിക ആകാത്തത്	8,240,334.00
32,821,787.00	(ബി) കൂടിശ്ശിക ആയത്	44,794,261.00
40,247,536.00		53,034,595.00
6. മററു ആസ്തികൾ		
2,709,088.50	(എ) പലവക വരവുകൾ	2,895,005.50
2,709,088.50	- (b) Penal Interest	2,895,005.50
	- manure	
	-	
	-	
	-	
	-	
-	- ABB	-
-	- H.O Account	-
23,243,748.00	23,243,748.00 ചിലിട്ടി	24,011,281.00
1,019,379,700.47	ആകെ (അടുത്ത വശത്തേക്ക്)	1,145,170,810.26

15

1,019,379,700.47		ആകെ (മുൻ വശത്തു നിന്നും)		1,145,170,810.26
		B. ധനമാ		
	1,634,518.57	അനുമാനം	1,639,018.57	
	953,091.90	ഫിക്സ്ചേഴ്സും ഫിററിംഗ്സും	1,668,491.90	
	-	ആഫീസ് ഉപകരണങ്ങൾ	-	
	58,808.00	ലൈബ്രറി	58,808.00	
	2,534,189.00	കമ്പ്യൂട്ടർ	2,621,459.00	
	-	-	-	
	-	-	-	
	-	-	-	
5,180,607.47	-	-	-	5,987,777.47
		ഡെവലപ്മെന്റ്		
	1,235,824.21	(എ) സമലം	1,235,824.21	
	3,291,061.48	(ബി) കെട്ടിടം	3,291,061.48	
	-	well construction	-	
4,526,885.69	-	-	-	4,526,885.69
	2,432,468.06	10. വിൽപ്പനക്കുള്ള നീക്കിയിരിപ്പ് ചരക്കുകൾ	3,305,046.42	
	-	കുറവു കണ്ട ചരക്കുകൾ	1,207.51	
	-	കേടു വന്ന ചരക്കുകൾ	-	
	-	Dead Stock	-	
	-	Damage Stock	-	
	-	-	-	
2,432,468.06	-	-	-	3,306,253.93
31,078,883.34	31,078,883.34	11. അഡ്വാൻസുകൾ സംബന്ധിച്ച് വരേണ്ടവ	40,357,786.34	40,357,786.34
-	-	12. ലാഭ നഷ്ടക്കണക്കുപ്രകാരമുള്ള അറ്റ നഷ്ടം	-	-
1,062,598,545.03		ആകെ		1,199,349,513.69

19



2166-11 നമ്പർ കണ്ടക്ടർ സർവീസ് സഹകരണ ബാങ്ക് (ക്ലിപ്തം)

അഡ്വാൻസുകൾ

സഹായത്തിന് വരേണ്ടവ (തുതൽ)

<u>ക്രമ നമ്പർ</u>	<u>ഉത്ഭവിച്ചതാ</u>	<u>രൂപ</u>
1	CS Adv.MDS	18,224,787.00
2	Miscellaneous Adv	3,094,414.34
3	PF Loan	3,420,940.00
4	KSEB Security	45.00
5	Telephone Security	800.00
6	Due To Kerala Govt	11,978.00
7	Kooluthel Br.Furnishing	337,280.00
8	Gold Loan Counter W/O Sanction	121,400.00
9	Computer Value	196,178.00
10	Netway Solutions-Monitor	254,200.00
11	Strong Room	229,945.00
12	Onampally Br Security Deposit	300,000.00
13	Core Banking Software Adv,	993,966.00
14	Onampally Br Computer Exps	368,000.00
15	Locker Onampally Br.	566,000.00
16	Air Conditioner Onampally Br.	27,900.00
17	Strong Room Onampally Br.	310,000.00
18	Onampally Br. Furnishing	1,094,709.00
19	Secretary Adv Int .on Gold Auction	62,058.00
20	Onampally Br. Furnishing	212,750.00
21	Gold Auction 14-15	579,270.00
22	Janatha CS Share&ad,fee	100,100.00
23	ARC	50,571.00
24	Gold Auction 15-16	1,187,945.00
25	W/O Saction Thachanmukku Br.Furnishing	1,882,332.00
26	Secr.Locker Deposit Thachanmukku Br.	1,000.00
27	Thachanmukku Br. Security	200,000.00
28	Locker Deposit- Onampally Br.Security	1,000.00
29	Fixed Asset Value Obj.-W/O JR'S Sanction	1,486,939.00
30	Gold Loan int Misappropriation AMOUNT	4,917,729.00
31	Gahan fee obj.Secretary Adv.	55,200.00
32	Reporting fee&Writing fee obj. Secretary Adv.	31,950.00
33	Food Exps Obj. Secretary Adv.	36,400.00

2166-ാം നമ്പർ കണ്ടല്ല്യർ സർവീസ് സഹകരണ ബാങ്ക് (പ്ലിഡ്)

VII പലവക വരവുകൾ സംബന്ധിച്ചു വരേണ്ടവ (മുതൽ)

ക്രമ നമ്പർ	ഇനം	രൂപ
1	Interest on Investment	2,599,956.00
2	Locker Rent	40,000.00
3	Staff Security Interest	159,441.00
4	Non Staff Security	15,548.00
5	Interest on Gold Auction	80,060.50

ആകെ 2,895,005.50

VII എസ്റ്റിമേന്റുകൾ ചെയ്യും കണ്ടിജൻസി ചെയ്യും സംബന്ധിച്ചു കൊടുക്കേണ്ടവ (കടം)

ക്രമ നമ്പർ	ഇനം	രൂപ
1	Affiliation fee	2,900.00
2	Deposit Guarantee Fund	202,829.00

ആകെ 205,729.00

സ്ഥലം ആലപ്പുഴ
തീയതി 19/05/2022



സഹകരണ ആഡിറ്റ് ട്രോയിന്റെ ഡയറക്ടർ
സഹകരണ ആഡിറ്റ്
ട്രോയിന്റെ ഡയറക്ടർ
ആലപ്പുഴ

Boheede
സെക്രട്ടറി ഓഫീസർ