

15 -ാം കേരള നിയമസഭ

5 -ാം സമ്മേളനം

നക്ഷത്ര ചിഹ്നം ഇല്ലാത്ത ചോദ്യം നം. 2916

12-07-2022 - ൽ മറുപടിയ്ക്ക്

മത്സ്യഫെഡ് ഓഡിറ്റ് റിപ്പോർട്ട്

ചോദ്യം		ഉത്തരം	
ശ്രീ എൽദോസ് പി. കുന്നപ്പിള്ളിൽ		ശ്രീ വി. അബൂറഹിമാൻ (മത്സ്യബന്ധനം, കായികം, വഖഫ്, ഹജ് തീർത്ഥാടന വകുപ്പ് മന്ത്രി)	
(എ)	2016 മുതൽ 2021 വരെ മത്സ്യഫെഡ് ചെയർമാൻ ശമ്പളവും മറ്റ് അലവൻസുകളും ആയി കൈപ്പറ്റിയ തുക എത്രയാണെന്ന് വ്യക്തമാക്കുമോ;	(എ)	2016 മുതൽ 2021 വരെ മത്സ്യഫെഡ് ചെയർമാൻ ഹോണറേറിയം ഇനത്തിൽ 9,67,143/- രൂപയും അലവൻസ് (ടി.എ) ഇനത്തിൽ 4,11,461/- രൂപയും കൈപ്പറ്റിയിട്ടുണ്ട്
(ബി)	ഈ കാലയളവിലെ മത്സ്യഫെഡ് ഓഡിറ്റ് റിപ്പോർട്ടുകളുടെ പകർപ്പ് ലഭ്യമാക്കുമോ?	(ബി)	2016 മുതൽ 2021 വരെയുള്ള ഓഡിറ്റ് റിപ്പോർട്ടുകളുടെ പകർപ്പ് അനുബന്ധമായി ചേർക്കുന്നു.

സെക്ഷൻ ഓഫീസർ

Exdms Copy



**GOVERNMENT OF KERALA
DEPARTMENT OF CO-OPERATION**

AUDIT CERTIFICATE FOR THE YEAR 2016-17

**KERALA STATE CO-OPERATIVE
FEDERATION FOR FISHERIES
DEVELOPMENT LIMITED**

**MATSYAFED
NO. F(T) 738
THIRUVANANTHAPURAM**



KERALA STATE CO-OPERATIVE DEPARTMENT

Name and Register Number of the Institution:-

Kerala State Co-operative Federation for Fisheries
Development Limited No. F(T) 738 MATSYAFED

Administration:- Fisheries Department

Audit :- Co-operative Department

AUDIT CERTIFICATE AND AUDIT MEMORANDUM
FOR THE YEAR 2016-17

Issued at : Thiruvananthapuram

Date of Issue: 26.09.17



KERALA STATE CO-OPERATIVE DEPARTMENT

Directorate of Co-operative Audit,
Thiruvananthapuram, Kerala
Dated: 26.09.17

File No... AD(3).484/17

**AUDIT CERTIFICATE
(2016-2017)**

Certified that the accounts of the Kerala State Co-operative Federation for Fisheries Development Limited No. F (T)738 (MATSYAFED) having its head quarters at Thiruvananthapuram, registered on 19.03.1984, commenced working on 21.03.1984 and functioning under the administrative control of the Fisheries Department, for the year 2016-17 as audited by Sri.K.Akbar Ali Assistant Director/Concurrent Auditor and prepared by Sri.K.Shibu, Assistant Director/Concurrent Auditor and assisted by Auditors , Sri.Suresh.S(up to 15.07.2017), Sri.Vijesh.V, Sri.A. Jose(up to 14.02.2017),Sri.Mujeeb,Sri.R.Balachandran, Sri.Silendran.V.P(up to 14.10.2016),Sri.Govindankutty (from 15.02.2017 to 11.05.2017) , Sri.Suraj.K, Sri.Sathyanath(up to 02.11.2016),Sri.Sekharan T.S (from 22.03.2017),Sri.Haneef.K(up to 31.01.2017),Sri.Suresh Babu, and Sri.Lakshmanan.K , are passed.

This certificate and the enclosed Audit Memorandum containing information/ suggestions for special attention, summary of defects, receipts and disbursement statement, profit and loss account and balance sheet shall be placed before the ensuing annual general body meeting and necessary action shall be taken in due course as per the suggestions or decisions and all the defects as per the summary of defects shall immediately be rectified and the matter shall be brought to the notice of the General Body and shall be informed in writing to the Director of Co-operative Audit and the Director of Fisheries Department.

Handwritten signature

SIGNATURE OF ISSUING AUTHORITY

എസ്. എൻ. ജി. ജി.
സഹകരണ ആഡിറ്റ് അഡീഷണൽ ഡയറക്ടർ
സഹകരണ ആഡിറ്റ് ഡയറക്ടറുടെ
ജവഹർ സഹകരണ ഭവൻ, അഞ്ചാം നില
ഡി.പി.ഒ.എ അംഗ്ഷൻ, തൈക്കാട് പി.ഒ.
തിരുവനന്തപുരം, പിൻ. നം. 695 014
ഫോൺ നം. 0471-2333418

(Office Seal)



KERALA STATE CO-OPERATIVE FEDERATION FOR FISHERIES
DEVELOPMENT LTD. NO.F(T) 738 (MATSYAFED)

AUDIT MEMORANDUM
(2016-17)

Information / Suggestion for special attention

1. Members: There were 666 members at the end of the year.
2. Share Capital: At the beginning of the year, there were 666 members holding a paid up share capital of Rs. 94,82,32,813.84. There is an increase of Rs 153,94,173.00 than the previous year. It was Rs.96,36,26,986.84 at the end of the year, of which Rs 94,24,85,253.84 is contributed by State Government, Rs 2,11,36,733.00 by various primary fisheries development welfare co-operative societies.
3. Borrowings:
 - a) Deposits:- There is an increase / decrease of Rs----- On this account during the year Rs. is outstanding at the end of the year.
 - b) Government Loans:
 - 1) Balance at the end of the year

Name of Financing Agency	Principal	Interest
NBCFDC	20,64,53,200.00	
NCDC	50,10,92,117.00	
NBCFDC-Mahilasamridhi	28,74,72,435.00	
NBCFDC - Micro Finance	38,78,18,516.00	
NMDFC -	10,84,00,678.00	
NMDFC - Micro Finance	63,14,62,699.00	
Other Borrowings		
NFDB=soft loan		
TOTAL	2,122,699,645.00	

- 2) Arrears in respect of item (1) above

This amount is arrear from Arrear amount shall be remitted immediately.

- c) Government Guarantee: Government have stood guarantee to the Federation for Rs.173,50,86,487/- of loans from NBCFDC, NMDFC granted. During the year 2016-17 the Federation has remitted to Government Rs.1,21,86,596.00 as guarantee commission.



d) District bank/Apex Bank Loans

	Principal	Interest
1. Balance at the end of the year
2. Arrears out of item (1) above

4. Loans issued: There is an decrease of Rs 33,02,44,459.68 during the year than previous year. The outstanding amount of loan issued to members at the end of the year is Rs.153,05,02,230.34/is in arrear. It is Percent of the demand. The total interest receivable at the end of the year is Rs 12,86,22,838.90.00.out of outstanding Rs.4,71,40,054.78 is in arrears. It isper cent of demand. Immediate steps shall be taken to realize the arrears.

5. Reserve for bad and doubtful debts: There is an increase/ decrease of Rs -----in this reserve during the year. The outstanding amount is Rs 7,07,23,363.37/-

6. Establishment and Contingent Expenditure:

The total amount of administrative expenses debitable to Income & Expenditure Account is Rs. 33,36,40,899.7.It is 71.78percent of total income (Rs 46,47,93,708.49). Steps shall be taken to reduce expenditure.

7. Profit and Loss Account:

- a) Gross Profit as per Trading account Rs.23,93,05,436.61
- b) Profit During this year Rs.2,12,51,735.71
- c) Net Loss as per Profit & Loss account : Rs.2,12,22,328.88
- d) Net profit shall be distributed as follows:NA

- 1) per cent of net profit to reserve fund Rs.
- 2).... . per cent of net profit to Co-operative Education Fund Rs.
- 3) per cent of net profit to the Professional Education Fund maintained by Registrar of Co-operative Societies Rs
- 4) percent of netprofit to Member Relief Fund Rs
- 5) Balance to be distributed as per bye-law Rs

e) Dividend:

1) Dividend payable to Government on the share capital contributed by Government at the end of the year was Rs.....Year wise details are given below:

Year	Percentage	Amount
.....	
.....	
.....	
.....	



This amount shall be remitted to Government and the matter shall be informed to the Registrar/Joint Registrar/.....

2) Payment of dividend for the yearis pending. This issue shall be discussed and decided at the ensuing general body meeting.

8. The amount shown below is pending payment at the end of the year. It must be remitted immediately at the appropriate institutions/centres.


	Reserve Fund	Co-operative Education Fund	Member Relief Fund	Professional Education Fund
Amount to be set apart from the current year's net profit/P&L A/C		5,000		
To be remitted at the end of the previous year	1,30,97,672.33	2,16,751.00	2,00,000.00	6,41,090.00
Total	1,30,97,672.33	2,21,751.00	2,00,000.00	6,41,090.00
Remitted during the year		5,000	2,00,000.00	6,41,090.00
Pending payment at the end of the year	1,30,97,672.33	2,16,751.00	0	0

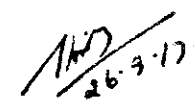
- 9. Working Capital : Rs 272,41,84,222.22
- 10. Sales : Rs.258,83,68,128.43
- 11. Audit Fees : The audit cost for the current year is calculated and levied as per rules
- 12. Audit Classification : B Class
- 13. Other Remarks:

- i. The Objectives and functions of Federation: The main objective of the Federation is to uplift the fishermen of the state by supplying fishing inputs, giving training for the promotion, production, procurement, processing and marketing of fish and fish products by the financial aid from NCDC through State Government. The Federation is also providing transport facilities to the fisherwomen. Various self employment schemes are also implemented with the financial aid of NBCFDC, NMDFC. Finally, Matsyafed has entered the field of Micro financing with the help of NBCFDC & NMDFC.
- ii. Business and trade: During the year, commercial units of the Federation earned a trade profit of Rs . 23,93,05,436.61

Place: Thiruvananthapuram

Date: 26.09.17




 Signature of the Issuing Authority
 സഹകരണ ആഡിറ്റ് അതോറിറ്റി ഡയറക്ടർ
 സഹകരണ ആഡിറ്റ് ഡയറക്ടറേറ്റ്
 ജവഹർ സഹകരണ ഭവൻ, അഞ്ചാം നില
 ഡി.പി.ഒ.എ ജംഗ്ഷൻ, തൈക്കാട് പി.ഒ.
 തിരുവനന്തപുരം, പിൻ. നം. 695 014
 ഫോൺ നം. 0471-2333418

ആഡിറ്റ് ന്യൂനതാ സംഗ്രഹം 2016 - 17

1. മത്സ്യഫെഡ് തൻ വർഷം 21251735.71 രൂപയുടെ പ്രവർത്തന ലാഭം കൈവരിക്കുകയും, അറ്റ നഷ്ടം 42474064.50 രൂപയിൽ നിന്നും 21222328.88 രൂപയായി കുറയുകയും ചെയ്തിട്ടുണ്ട്.

ട്രേഡിംഗ് അക്കൗണ്ട് പ്രകാരം കഴിഞ്ഞ വർഷത്തേക്കാൾ 52164340.29 രൂപയുടെ വ്യാപാര ലാഭം കൂടിയിട്ടുണ്ട്. സിൽബന്തിയിനത്തിൽ 11189367 രൂപയുടെ വർദ്ധനവും ചിലവിനത്തിൽ 4204923.35 രൂപയുടെ കുറവും ഉണ്ടായിട്ടുണ്ട്. പല വക ഇനത്തിലുള്ള വരുമാനം മുൻ വർഷത്തേക്കാൾ 28334018.03 രൂപയുടെ വർദ്ധനവും ഉണ്ടായിട്ടുണ്ട്.

2. എഡ്യൂക്കേഷൻ ഫണ്ട് ഇനത്തിൽ 216751 രൂപ ഒടുക്കുവാനുള്ളതായും റിസർവ് ഫണ്ട് ഇനത്തിൽ 13097672.33 രൂപ ഇൻവെസ്റ്റ് ചെയ്യാനുള്ളതുമായി കാണുന്നു.


3. Due to ഇനത്തിൽ സംഘത്തിന് ആകെ 57599067.47 രൂപ കിട്ടാനുള്ളതായി കാണുന്നു. ടി തുകകൾ അടിയന്തിരമായി ഈടാക്കുന്നതിനുള്ള ഉൾജ്ജിത നടപടികൾ സ്വീകരിച്ചു കാണുന്നില്ല.

4. വനിതാ ബസ് സർവ്വീസ് നടത്തുന്ന വകയിൽ തൻ വർഷം 1138055.96 രൂപയുടെ നഷ്ടം കാണുന്നു. നഷ്ടം അടിയന്തിരമായി കുറയ്ക്കുന്നതിന് നടപടികൾ സ്വീകരിക്കേണ്ടതാണ്.

5. മുൻ വർഷങ്ങളിൽ വിഭജിക്കുവാൻ ബാക്കിയുള്ള ലാഭം നിയമാവലി വ്യവസ്ഥ പ്രകാരം വിഭജനം നടത്തേണ്ടതാണ്.

6. മത്സ്യഫെഡ് ചെയർമാന്റെ ദുരിതാശ്വാസ നിധി രൂപീകരിക്കുന്നതിനും തുക ചിലവഴിക്കുന്നതിനും ഉപനിബന്ധനകൾ തയ്യാറാക്കി രജിസ്ട്രാറുടെ അംഗീകാരം വാങ്ങിയതായി കാണുന്നില്ല.

7. മുട്ടത്തറയിലെ വല നിർമ്മാണ ശാലയ്ക്ക് കെട്ടിട നിർമ്മാണത്തിനു അനുമതി ലഭിക്കാത്തതിനാൽ വൈദ്യുതി കണക്ഷൻ ലഭിച്ചിട്ടില്ല. ആയതിനാൽ ജനറേറ്റർ ഉപയോഗിച്ചാണ് താൽക്കാലികമായി ഉൽപ്പാദനം നടത്തി വരുന്നത്. ഇത് മത്സ്യഫെഡിന് നഷ്ടം വരുത്തി വയ്ക്കുന്നു. 2016 - 17 സാമ്പത്തിക വർഷം ജനറേറ്ററിന് ഡീസൽ വാങ്ങിയ ഇനത്തിൽ മാത്രം 22,05,467/- രൂപ ചിലവഴിച്ചിട്ടുണ്ട്. വൈദ്യുതി കണക്ഷൻ അടിയന്തിരമായി



ലഭ്യമാക്കി പൂർണ്ണ തോതിലുള്ള ഉൽപ്പാദനം നടത്തുന്നതിന് അടിയന്തിരമായി നടപടികൾ സ്വീകരിക്കേണ്ടതാണ്.

8. മുട്ടത്തറയിലെ വല നിർമ്മാണ ശാലയ്ക്ക് നഗരസഭയുടെ കെട്ടിട നിർമ്മാണത്തിനുള്ള അനുമതി ലഭിക്കാത്തതിനാൽ വാട്ടർ കണക്ഷൻ, ഫയർ ബ്രൂന്റ് സേഫ്റ്റി ക്ലിയറൻസ് എന്നിവ ലഭിച്ചിട്ടില്ല. കൂടാതെ തദ്ദേശ സ്വയം ഭരണ സ്ഥാപനത്തിന്റെ വ്യവസായ ലൈസൻസും ലഭിച്ചിട്ടില്ല.

9. KSBC യുടെ നിയന്ത്രണത്തിലുള്ള വാഹനത്തിൽ ദിവസ വേതനത്തിൽ ഡ്രൈവറായി നിയമിച്ച ശ്രീ. എൻ. പ്രേമജിത്തിന് മത്സ്യഫെഡിൽ നിന്നും നിയമ വിരുദ്ധമായി നൽകിയ 19800/- രൂപ (01.04.2016 മുതൽ 21.05.2016 വരെ) ആഡിറ്റിൽ തടഞ്ഞിട്ടുണ്ട്. ടി തുക ബന്ധപ്പെട്ടവരിൽ നിന്നും ഈടാക്കേണ്ടതാണ്.

10. മത്സ്യത്തൊഴിലാളി കടാശ്വാസ കമ്മീഷന്റെ അനുമതിയോ, രജിസ്ട്രാറോ അനുവദിക്കാത്ത അപേക്ഷകളിലും മത്സ്യഫെഡ് കടാശ്വാസം അനുവദിച്ചിരിക്കുന്നത് ശരിയായ നടപടിയല്ല.

11. ദിവസ വേതനത്തിൽ ഹെഡ് ഓഫീസിൽ ഡ്രൈവറായി ജോലി നോക്കിയിരുന്ന ശ്രീ. ടി. റിയാസ് ജോലിക്ക് ഹാജരാകാതിരുന്ന 13.05.2016 മുതൽ 30.09.2016 വരെയുള്ള കാലയളവിൽ നിയമ വിരുദ്ധമായി 76700/- രൂപ ശമ്പളം നൽകിയിട്ടുണ്ട്. ടി തുക ബന്ധപ്പെട്ടവരിൽ നിന്നും ഈടാക്കേണ്ടതാണ്.

12. മത്സ്യഫെഡിന്റെ സ്ഥാവര വസ്തുക്കളുടെ കൈവശവകാശ സർട്ടിഫിക്കറ്റ് ലഭ്യമാക്കുന്നതിന് നിർദ്ദേശം നൽകിയിട്ടും നാളിതു വരെ ലഭ്യമാക്കിയിട്ടില്ല.

13. 1969 ലെ കേരള സഹകരണ സംഘം നിയമ വകുപ്പ് 80/3 എ), 07.01.2000 ലെ G.O (MS) 23/2000/F & P.D പ്രകാരം അംഗീകരിച്ച മത്സ്യഫെഡ് സ്റ്റാഫ് ഫിക്സേഷൻ 17.02.206 ലെ G.O (P) 5/2016/F & P.D അംഗീകരിച്ച സ്പെഷ്യൽ റൂൾ എന്നിവ പ്രകാരം മത്സ്യഫെഡിലെ നിയമനങ്ങൾ പി. എസ്സ്. സി മുഖേനയും 19.02.2016 ലെ G.O (RT) 79/2004/F & P.D ഉത്തരവ് പ്രകാരം താൽക്കാലിക നിയമനങ്ങൾ എംപ്ലോയിമെന്റ് എക്സചേഞ്ച് മുഖേനയേ നടത്താവൂ. ടി ഉത്തരവുകൾ മത്സ്യഫെഡ് നിയമനങ്ങളിൽ പാലിച്ചു കാണുന്നില്ല.

14. കരാർ ജീവനക്കാർക്ക് വിദ്യാഭ്യാസ വായ്പ, വാഹന വായ്പ, കമ്പ്യൂട്ടർ വായ്പ എന്നിവ നൽകി വരുന്നതിന്



നിയമാനുസൃതമല്ല. ആയത് അടിയന്തിരമായി നിർത്തൽ ചെയ്യേണ്ടതാണ്.

15. സൗത്ത് ഇന്ത്യൻ ബാങ്കുകളിലെ നിക്ഷേപങ്ങൾ എത്രയും വേഗം സഹകരണ/ പൊതു മേഖലാ ബാങ്കുകളിലേയ്ക്ക് മാറ്റുന്നതിനുള്ള നടപടികൾ സ്വീകരിക്കേണ്ടതാണ്.

16. മത്സ്യഫെഡ് ജീവനക്കാരിൽ നിന്നും Due to ശീർഷകത്തിൽ ലഭിക്കേണ്ടതായി കാണുന്ന തുകകൾ അടിയന്തിരമായി പിരിച്ചെടുക്കുന്നതിനുള്ള നടപടികൾ സ്വീകരിക്കേണ്ടതാണ്.

17. കരാർ അടിസ്ഥാനത്തിൽ ജോലി ചെയ്തു വരുന്ന അസിസ്റ്റന്റ് എക്സിക്യൂട്ടീവ് എൻജിനീയറുടെ വാല്യൂവേഷന്റെയും പൂർത്തീകരണത്തിന്റെയും അടിസ്ഥാനത്തിലാണ് മരാമത്ത് പണികൾക്ക് തുക നൽകി വരുന്നത്. ഇത് നിയമാനുസൃതമല്ല.

18. എംപ്ലോയീസ് പ്രോവിഡന്റ് ഫണ്ട് ഓർഗനൈസേഷന്റെ 29.08.2014 ലെ Actural / 18 (2) 2008/ Vol. III ഖണ്ഡിക 6 പ്രകാരം 15000/- രൂപയിൽ കൂടുതൽ ശമ്പളം കൈപ്പറ്റുന്ന ജീവനക്കാർ EPF പദ്ധതി പ്രകാരം 1.16% സർക്കാർ കോൺട്രിബ്യൂഷൻ ജീവനക്കാർ ഒടുക്കുന്നതിന് നിർദ്ദേശിച്ചിട്ടുണ്ട്. ഇത് മത്സ്യഫെഡിൽ പാലിച്ചു കാണുന്നില്ല.

19. മത്സ്യഫെഡ് ഹെഡ് ഓഫീസിൽ 01.04.2016 മുതൽ 31.03.2017 വരെയുള്ള കാലയളവിൽ ജീവനക്കാരുടെ മക്കളുടെ വിവാഹം, ജീവനക്കാരുടെ യാത്രയടയ്ക്ക്, വിരമിച്ച ജീവനക്കാരുടെ മക്കളുടെ വിവാഹം, ചികിത്സാ സഹായം, ജീവനക്കാരുടെ ഇൻകം ടാക്സ് റിട്ടേൺ ഫയൽ ചെയ്യുന്നതിനുള്ള ചിലവ് എന്നീ ആവശ്യങ്ങൾക്കായി മത്സ്യഫെഡിന്റെ തുക ചിലവഴിക്കുകയും പിന്നീട് ജീവനക്കാരുടെ ശമ്പളത്തിൽ നിന്നും ഈടാക്കി വരുന്നതായി കാണുന്നു. ഇത് നിയമാനുസൃതമല്ല.

20. മത്സ്യഫെഡിലെ ഇന്റർ യൂണിറ്റ് ട്രാൻസ്ഫറുകൾ യഥാ സമയം അനുരജ്ഞനം നടത്തി കാണുന്നില്ല. ആയതിനാൽ ഇന്റർ യൂണിറ്റ് അക്കൗണ്ടുകൾ അനുരജ്ഞനം നടത്തി കണക്കുകൾ ക്രമീകരിക്കുന്നതിന് അടിയന്തിര നടപടികൾ സ്വീകരിക്കേണ്ടതാണ്. മുൻ വർഷങ്ങളിൽ ഇത് ചൂണ്ടിക്കാട്ടിയിട്ടും നാളിതു വരെ പരിഹരിച്ചു കാണുന്നില്ല.

21. മത്സ്യഫെഡിലെ ഫിഷ് ബൂത്തുകളിൽ സ്വകാര്യ വ്യക്തികളിൽ നിന്നും മത്സ്യം വാങ്ങി വിൽപന നടത്തി വരുന്നത് ശ്രദ്ധയിൽപ്പെട്ടിട്ടുള്ളതാണ്. ഈ പ്രവണത ഒഴിവാക്കി പ്രാഥമിക



സംഘങ്ങളിൽ നിന്ന് പരമാവധി മത്സ്യം വാങ്ങുന്നതിന് നടപടികൾ സ്വീകരിക്കേണ്ടതാണ്.

22. മത്സ്യഫെഡ് കോടി കണക്കിന് രൂപയുടെ സർക്കാർ പദ്ധതികൾ സ്വന്തം ബിസിനസ്സുകൾക്കു പുറമെ നടപ്പിലാക്കി വരുന്നു. മതിയായ ജീവനക്കാരുടെ അഭാവം കാരണം ഒരു ഇന്റേണൽ ആഡിറ്റ് വിഭാഗം നാളിതു വരെ രൂപീകരിച്ചു കാണുന്നില്ല. ടി വിഷയം മുൻ വർഷത്തെ ആഡിറ്റിൽ പരാമർശിച്ചിട്ടുള്ളതാണ്. എന്നിട്ടും നാളിതു വരെ യാതൊരു നടപടികളും സ്വീകരിച്ചു കാണുന്നില്ല. തനതായ ഒരു ഇന്റേണൽ ആഡിറ്റ് വിഭാഗം ഉണ്ടാകുന്നത് സാമ്പത്തിക ഭദ്രത ഉറപ്പു വരുത്തുന്നതിനും, ആഡിറ്റ് ന്യൂനതകൾ കുറയ്ക്കുന്നതിനും അനിവാര്യമാണ്.

23. മത്സ്യഫെഡിന്റെ കൈവശമുള്ള ഡാമേജ്ഡ് സ്റ്റോക്കുകൾ നിയമാനുസൃതം ലേലം ചെയ്ത് മുതൽ കൂട്ടുന്നതിനു വേണ്ട നടപടികൾ സ്വീകരിക്കുന്നതിനുള്ള നിർദ്ദേശം നൽകിയിട്ടും നാളിതു വരെ യാതൊരു നടപടികളും സ്വീകരിച്ചു കാണുന്നില്ല.

24. പ്രവർത്തന രഹിതമായ ബാങ്ക് അക്കൗണ്ടുകൾ അവസാനിപ്പിക്കുന്നതിനുള്ള നടപടികൾ സ്വീകരിക്കേണ്ടതാണ്.

ജില്ലാ ഓഫീസ്, കണ്ണൂർ

1. അസി. മാനേജർ തസ്തികയിൽ ജോലി ചെയ്തു വരുന്ന ശ്രീ. ഗംഗാധരൻ കല്യാടൻ 15.02.2010 മുതൽ 01.02.2017 വരെ ശമ്പള ഇനത്തിൽ അധികം പറ്റിയ 1,11,740/- രൂപ നാളിതു വരെ തിരിച്ചടച്ചിട്ടില്ല. അടിയന്തിരമായി ഈ തുക ടിയാനിൽ നിന്നും ഈടാക്കേണ്ടതാണ്.

2. ജയിലുകളിലേയ്ക്കും മറ്റും മത്സ്യം നൽകുന്നതിന് പുറം കരാറുകാരെ ഏൽപ്പിക്കുകയാണ് ചെയ്തു വരുന്നത്. ആയത് സഹകരണ സംഘങ്ങളെ ഏൽപ്പിക്കുവാൻ ശ്രമിക്കേണ്ടതാണ്.

ഡീസൽ ബങ്ക്, ശക്തികുളങ്ങര

1. തൻ വർഷം 6006.56 ലിറ്റർ ഡീസൽ അധികം സ്റ്റോക്ക് വന്നിട്ടുള്ളതായി കാണുന്നു. ഇത് പരിശോധിക്കേണ്ടതാണ്.

2. ഡീസൽ കടം വിൽപ്പന നടത്തിയ വകയിൽ ബാക്കി കിട്ടാനുള്ള തുക സംബന്ധിച്ച ഡീസൽ ബങ്കിലെ കണക്കും, ജില്ലാ ഓഫീസിലെ കണക്കും തമ്മിൽ പൊരുത്തപ്പെടുത്തില്ല.



ജില്ലാ ഓഫീസ് - കൊല്ലം

ജില്ലാ ഓഫീസ് മുഖേന നൽകി എൻ. ബി. സി. എഫ്. ഡി. സി വായ്പകളിൽ 31% ൽ അധികം കുടിശ്ശിക ഉള്ളതായി കാണുന്നു. കുടിശ്ശിക തുകകൾ പിരിച്ചെടുക്കുന്നതിനുള്ള നടപടികൾ സ്വീകരിക്കേണ്ടതാണ്.

കോമൺ പ്രീ - പ്രോസ്സസിംഗ് സെന്റർ, ശക്തികുളങ്ങര

1. സെന്ററിന്റെ നിയന്ത്രണത്തിൽ പ്രവർത്തിക്കുന്ന 4 ഫീഷ് ബുത്തുകളിലും ക്യാഷ് ബുക്ക് കൃത്യമായി എഴുതി സൂക്ഷിക്കുന്നില്ല.

2. മത്സ്യം കടം വിൽപ്പന നടത്തിയ വകയിൽ ശ്രീ. അലി സീതദേവതാടിൽ നിന്നും 152172/- രൂപ കിട്ടാനുള്ളതായി കാണുന്നു. ഈ തുക അടിയന്തിരമായി ഈടാക്കേണ്ടതാണ്.

വ്യാസാ സ്റ്റോർ, നീണ്ടകര


1. 2T ഓയിൽ വിറ്റ വകയിൽ വിവിധ സംഘങ്ങളിൽ നിന്നും 30 ലക്ഷത്തിലധികം രൂപ കിട്ടാനുള്ളതായി കാണുന്നു. ഈ തുക പിരിച്ചെടുക്കുന്നതിനു യാതൊരു വിധ നടപടികളും സ്വീകരിച്ചതായി കാണുന്നില്ല.

2. തൻ വർഷത്തെ സ്റ്റോക്ക് സ്റ്റോറ്റ്മെന്റ് പ്രകാരം 399897.56/- രൂപയുടെ കാലഹരണപ്പെട്ടതും കേടുപാടുകൾ സംഭവിച്ചതുമായ സ്റ്റോക്ക് ഉൾപ്പെട്ടിട്ടുള്ളതായി കാണുന്നു. ടി ഡാമേജ്ഡ് സ്റ്റോക്ക് ഡിസ്കൗണ്ട് നൽകി വിറ്റഴിച്ച് പരമാവധി നഷ്ടം കുറയ്ക്കുന്നതിന് അടിയന്തിര നടപടികൾ സ്വീകരിക്കേണ്ടതാണ്.

കൈറ്റോൺ പ്ലാന്റ്, നീണ്ടകര

1. ആഡിറ്റിനായി സമർപ്പിച്ച 31.03.2017 ലെ സ്റ്റോക്ക് വെരിഫിക്കേഷൻ സ്റ്റോറ്റ്മെന്റിൽ സ്ഥാപനത്തിലെ ഫർണിച്ചറുകളുടെയോ, ഓഫീസ് ഉപകരണങ്ങളുടെയോ മെഷീനറികളുടെയോ സ്ഥാവര വസ്തുക്കളുടെയോ ലിസ്റ്റ് ഉൾപ്പെടുത്തിയിട്ടില്ല.

2. പ്ലാന്റിന്റെ സുഗമമായ പ്രവർത്തനത്തിന് പവർ സപ്ലൈ ഒരു തടസ്സമാകാതിരിക്കാനായി കേന്ദ്ര ഓഫീസ് മുഖാന്തിരം 30 മാസ വാറന്റി കാലാവധിയോടു കൂടിയ ഇനറേറ്റർ 2016 ഒക്ടോബർ മാസത്തിൽ പ്ലാന്റിൽ എത്തിക്കുകയും തൻ വർഷം 69557/-



ചെലവഴിച്ച് ജനറേറ്റർ ഷെഡ് പണി കഴിപ്പിക്കുകയും ചെയ്തിട്ടും നാളിതു വരെ ജനറേറ്റർ പ്രവർത്തിപ്പിക്കുന്നതിന് യാതൊരു നടപടിയും സ്വീകരിച്ചു കാണുന്നില്ല.

വ്യാസാ സ്റ്റോർ, താനൂർ

317228 രൂപയുടെ പഴയ സ്റ്റോക്കും, 581997/- രൂപയുടെ നോൺ മുവിംബ് ഇനത്തിൽപ്പെട്ട വലകളും ഡിസ്കൗണ്ട് നൽകി വിറ്റഴിക്കുന്നതിന് അടിയന്തിര നടപടികൾ സ്വീകരിച്ച് പരമാവധി നഷ്ടം ഒഴിവാക്കേണ്ടതാണ്.

ഫിഷ് മാർട്ട്, അരയിടത്തു പാലം

തൻ വർഷം മത്സ്യം കടം വിൽപ്പന പ്രകാരം 46649/- രൂപ പിരിഞ്ഞു കിട്ടാനുള്ളതായി കാണുന്നു. ഇത് പിരിച്ചെടുക്കുന്നതിന് അടിയന്തിര നടപടികൾ സ്വീകരിക്കേണ്ടതാണ്.

വ്യാസാ സ്റ്റോർ, കോഴിക്കോട്

തൻ വർഷത്തെ സ്റ്റോക്ക് സ്റ്റേറ്റ്മെന്റ് പ്രകാരം 768826.81/- രൂപയുടെ ഉൽപ്പന്നങ്ങൾ നോൺ മുവിംബ് വിഭാഗത്തിൽ ഉൾപ്പെട്ടതാണ്. ഇവ ഡിസ്കൗണ്ട് നൽകി വിറ്റഴിക്കുന്നതിനുള്ള നടപടികൾ സ്വീകരിക്കേണ്ടതാണ്.

പ്രോൺ ഹാച്ചറി, കണ്ണൂർ

തൻ വർഷം 25.19 ലക്ഷം രൂപയുടെ പർച്ചേസും 41 ലക്ഷം രൂപയുടെ വിൽപ്പനയും ഉണ്ടായിട്ടും 27.38 ലക്ഷം രൂപയുടെ നഷ്ടമാണ് ഉണ്ടായത്. ഭീമമായ ഉൽപ്പാദന സിൽബന്തി ചിലവ നിയന്ത്രിച്ച് യൂണിറ്റ് ലാഭകരമാക്കേണ്ടതാണ്.

ജില്ലാ ഓഫീസ് - കാസർകോട്, കണ്ണൂർ

ക്ലസ്റ്ററുകളിൽ നാൾവഴിയും ക്യാഷ് ബുക്കും കൃത്യമായി എഴുതി സൂക്ഷിക്കുന്നില്ല. ആയതിനാൽ കണക്കുകൾ കൃത്യമായി പരിശോധിക്കുന്നതിന് സാധിക്കുന്നില്ല. കൂടാതെ സ്റ്റോക്ക് രജിസ്റ്റർ കൃത്യതയോടെ എഴുതി സൂക്ഷിച്ചു കാണുന്നില്ല.



ഒ. ബി. എം സർവീസ് സെന്റർ, കണ്ണൂർ

ഇത് ഇപ്പോൾ പ്രവർത്തന രഹിതമാണ്. എന്നാലും കെട്ടിടത്തിന് ഇപ്പോഴും വാടക നൽകി വരുന്നു. ആയതിനാൽ പ്രസ്തുത സെന്ററിന്റെ പ്രവർത്തനം പുനർ ജീവിപ്പിക്കുകയോ, അവസാനിപ്പിക്കുകയോ ചെയ്യുന്നതിനുള്ള നടപടികൾ യുക്തമായി സ്വീകരിക്കേണ്ടതാണ്.

മണ്ണെണ്ണ ബങ്ക്, പൊന്നാനി


തൻ വർഷം 2 കോടിയലധികം രൂപയുടെ ഇടപാടുകൾ സൗത്ത് ഇന്ത്യൻ ബാങ്ക് അക്കൗണ്ടിൽ നടത്തിയിട്ടും പലിശയിനത്തിൽ യാതൊരു വരവും ലഭിച്ചിട്ടില്ല. എന്നാൽ ബാങ്ക് ചാർജ്ജ് ഇനത്തിൽ 5196/- രൂപ ഈടാക്കിയിട്ടുണ്ട്. ആയതിനാൽ സ്വകാര്യ ബാങ്കിലെ അക്കൗണ്ട് ക്ലോസ് ചെയ്ത് സഹകരണ/ പൊതു മേഖലാ ബാങ്കിൽ അക്കൗണ്ട് ആരംഭിക്കേണ്ടതാണ്.

ഐസ് പ്ലാന്റ്, താനൂർ

ഐസ് പ്ലാന്റ് യൂണിറ്റ് നിലവിൽ പ്രവർത്തന രഹിതവും നിലവിലില്ലാത്തതുമാണെങ്കിലും ആയതിന്റെ പേരിലുള്ള ട്രീ ഫേസ് കണക്ഷനുള്ള കെട്ടിടത്തിലാണ് വ്യാസാ സ്റ്റോറും ഒ. ബി. എം വർക്ക് ഷോപ്പും പ്രവർത്തിക്കുന്നത്. തൻ വർഷം 71799/- രൂപ ഇലക്ട്രിസിറ്റി ചാർജ്ജിനത്തിൽ നൽകിയിട്ടുണ്ട്. വ്യാസാ സ്റ്റോറും ഒ. ബി. എം വർക്ക് ഷോപ്പും പ്രവർത്തിക്കുന്ന കെട്ടിടത്തിന് സികിൾ ഫേസ് കണക്ഷൻ മാത്രം ആവശ്യമായിരിക്കെ യൂണിറ്റിന് ഭീമമായ നഷ്ടം വരുത്തുന്ന ട്രീ ഫേസ് കണക്ഷൻ ഒഴിവാക്കി സികിൾ ഫേസ് കണക്ഷനായി മാറ്റുന്നതിന് ആവശ്യമായ നടപടികൾ സ്വീകരിക്കേണ്ടതാണ്.

നെറ്റ് ഫാക്ടറി, മുട്ടത്തറ

മുട്ടത്തറ നെറ്റ് ഫാക്ടറിയിൽ വൈദ്യുതി കണക്ഷൻ ലഭിക്കാത്തതിനാൽ ജനറേറ്റർ ഉപയോഗിച്ച് ഭാഗീകമായി ആണ് ഉൽപ്പാദനം നടത്തി വരുന്നത്. 2016 - 17 വർഷം ജനറേറ്ററിന് ഡീസൽ വാങ്ങിയ ഇനത്തിൽ 22,05,467/- രൂപ ചിലവഴിച്ചിട്ടുണ്ട്. ഇത് യൂണിറ്റിന് വൻ നഷ്ടം ഉണ്ടാക്കുന്നതായി കാണുന്നു. ആയതിനാൽ അടിയന്തിരമായി വൈദ്യുതി കണക്ഷൻ ലഭ്യമാക്കി പൂർണ്ണ തോതിൽ ഉൽപ്പാദനം നടത്തുന്നതിനു നടപടികൾ സ്വീകരിക്കേണ്ടതാണ്.



നെറ്റ് ഫാക്ടറി, അഴീക്കൽ, കണ്ണൂർ

1. 01.03.2011 ലെ G.O (MS) 39/2011/F & P.D നമ്പർ ഉത്തരവു പ്രകാരം 42 തസ്തികകൾ ഒരു വർഷ കാലയളവിലേയ്ക്ക് സർക്കാർ അനുവദിച്ചിരുന്നു. ഈ അനുമതി 17.11.2012 തീയതിയിലെ G.O (MS) 89/2012/F & P.D നമ്പർ ഉത്തരവു പ്രകാരം ഒരു വർഷത്തേയ്ക്കും 17.11.2014 ലെ G.O (RT) 994/2014/F & P.D നമ്പർ ഉത്തരവു അനുസരിച്ച് വീണ്ടും 2 വർഷത്തേയ്ക്കും ദീർഘിപ്പിച്ച് നൽകിയിട്ടുണ്ടായിരുന്നു. അതനുസരിച്ച് പ്രസ്തുത 42 തസ്തികകളുടെ തുടർച്ചാനുവാദം 31.03.2015 ൽ അവസാനിച്ചിരിക്കുകയാണ്. മേൽ സാഹചര്യത്തിൽ തുടർച്ചാനുമതി ലഭ്യമാകുന്നതിന് നടപടികൾ സ്വീകരിക്കേണ്ടതാണ്.

2. നെറ്റ് ഫാക്ടറിയിലും വ്യാസാ സ്റ്റോറുകളിലുമായി 3.05 കോടി രൂപയുടെ സാധനങ്ങൾ കെട്ടി കിടക്കുന്നു. ഇവയുടെ മാർക്കറ്റിംഗ് വിപുലപ്പെടുത്തുന്നതിന് അടിയന്തിര നടപടി സ്വീകരിക്കേണ്ടതാണ്. അല്ലാത്ത പക്ഷം കാലപഴക്കം ചെന്നാൽ ദീമമായ നഷ്ടം സംഭവിക്കുന്നതാണ്.

ഫ്രഷ് ഫിഷ് ബൂത്ത്, എറണാകുളം

മത്സ്യം കടം വിൽപ്പന നടത്തുന്നതിന് മത്സ്യഫെഡിന് നയപരമായ ഒരു തീരുമാനമില്ല. എന്നിരുന്നാലും എറണാകുളം ജില്ലയിലെ പമ്പാകുളങ്ങര FFP യിൽ നിന്ന് Ginger Catering എന്ന സ്ഥാപനത്തിന് ഈ വർഷം 289761/- രൂപയ്ക്ക് കടം നൽകിയിട്ടുണ്ട്. BPCL ഉൾപ്പെടെയുള്ള എല്ലാ ഔട്ട് ലെറ്റുകളിലും ക്രെഡിറ്റ് സെയിൽസ് നടന്നു വരുന്നു.

നെറ്റ് ഫാക്ടറി, കൊച്ചി

1. മത്സ്യഫെഡിന്റെ വാഹനങ്ങൾക്കും യൂണിറ്റുകൾക്കും ആവശ്യമുള്ള ഡീസൽ കഴിയുന്നതും മത്സ്യഫെഡിന്റെ ഡീസൽ ബങ്കുകളിൽ നിന്നും വാങ്ങുന്നതിന് നിർദ്ദേശം നിലവിലുണ്ട്. എന്നാൽ നെറ്റ് ഫാക്ടറിയിലെ ബ്രോയിലറിനു വേണ്ട ഡീസൽ Falcon Fuels എന്ന സ്വകാര്യ സ്ഥാപനത്തിൽ നിന്നാണ് വാങ്ങുന്നത്. എന്നാൽ തോപ്പുംപടിയിൽ മത്സ്യഫെഡിന്റെ ഡീസൽ ബങ്ക് ഉണ്ട്.

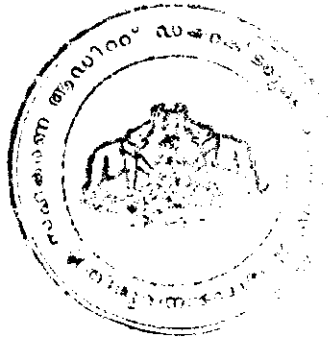
2. നെറ്റ് ഫാക്ടറിയിൽ Finished Goods കെട്ടി കിടക്കുന്നു. എന്നാൽ ഡിമാന്റിനനുസൃതമായാണ് ഉൽപ്പാദനം നടക്കുന്നതെങ്കിൽ ഉൽപ്പന്നങ്ങൾ കെട്ടി കിടക്കുന്ന അവസ്ഥ ഉണ്ടാകില്ല. ഫാക്ടറി ജീവനക്കാർക്ക് പ്രൊഡക്ഷൻ ഇൻസെന്റീവ് നൽകി വരുന്നു.



പരിഗണിക്കുമ്പോൾ സ്റ്റോക്ക് കെട്ടിക്കിടക്കുന്നത് പരിശോധിക്കേണ്ടത് ആണ്.

ഡീസൽ ബങ്ക്, മൂനമ്പം

മൂനമ്പം ഡീസൽ ബങ്കിൽ നാളിതുവരെ വൈദ്യുതി കണക്ഷൻ ലഭ്യമാക്കിയിട്ടില്ല. എന്നാൽ ജനറേറ്ററും സ്ഥാപിച്ചിട്ടില്ല. നിലവിൽ അനധികൃതമായി താൽകാലിക വൈദ്യുതി കണക്ഷനിലൂടെയാണ് ബങ്ക് പ്രവർത്തിച്ചു വരുന്നത്. മൂനമ്പം ഫിഷിംഗ് ഹാർബർ മാനേജ്മെന്റ് സൊസൈറ്റിയുമായി ഏർപ്പെട്ടിട്ടുള്ള ലീസ് കരാർ പ്രകാരം വൈദ്യുത കണക്ഷൻ ലഭ്യമാക്കുക എന്നത് മത്സ്യഫെഡിന്റെ ഉത്തരവാദിത്വമാണ്.




Sd

കണകറന്റ് ഓഡിറ്റർ

KERALA STATE CO-OPERATIVE FEDERATION FOR FISHERIES DEVELOPMENT LTD No F(T) 738
MATSYAFED

CONSOLIDATED RECEIPTS AND DISBURSEMENT STATEMENT FOR 2016-17

HEAD OF ACCOUNT RECEIPTS	TOTAL	HEAD OF ACCOUNT PAYMENTS	TOTAL
Miscellaneous Income	121,366,089.03	Establishment	266,737,599.00
Share Capital	25,394,173.00	Contingencies	66,903,300.70
Loan Recoveries	1,028,974,936.55	Loans to Beneficiaries	957,351,538.30
Due to	2,120,964,286.98	Grants & Subsidies	313,908,879.80
Due By	1,357,600,108.38	Due to	2,268,575,857.83
Inter Unit Due To	1,469,030,697.98	Due By	1,290,190,076.16
Inter Unit Due By	2,955,035,113.51	Inter Unit Due To	2,945,702,787.73
Withdrawal from Banks	11,750,698,711.44	Inter Unit Due By	1,478,363,116.16
Trade Income	67,890,995.47	Deposits to Bank	11,923,436,832.09
Interest Received on Loans	79,821,756.45	Trade Expenses	147,549,294.92
Sales	2,597,307,698.43	Investment	1,225,442.00
Purchase Return	9,544,035.89	Fixed Assets	64,694,189.00
IMTA Sales	737,393,948.22	Purchases	2,243,056,242.39
Assets Aquired out of Subsidy	1,313,922.80	Sales Return	8,939,570.00
Vanitha Bus Service	994,450.00	IMTA Purchases	737,393,948.22
Grants & Subsidies	492,407,389.00	Interest paid to NBCFDC/NMDFC	79,137,083.00
	-	Vanitha Bus Expenses	2,132,505.96
Loan Distress Relief Fund	2,917,008.00	Repayment of Loans	706,814,943.00
	-		-
Loans from Govt. & Other Agencies	685,055,000.00	Education Fund	5,000.00
	-	Loan Distress Relief Fund	2,196,924.00
	-	Member Relief Fund	200,000.00
Investment	1,926.00	Professional Education Fund	641,090.00
Opening Cash Balance	4,947,918.42	Closing Cash Balance	3,503,945.29
TOTAL	25,508,660,165.55	TOTAL	25,508,660,165.55



-15-

**KERALA STATE CO-OPERATIVE FEDERATION FOR FISHERIES DEVELOPMENT LTD No F(T) 738
MATSYAFED**

CONSOLIDATED RECEIPTS AND DISBURSEMENT STATEMENT FOR 2016-17

HEAD OF ACCOUNT RECEIPTS	HEAD OFFICE	DISTRICT OFFICES	UNITS	TOTAL	HEAD OF ACCOUNT PAYMENTS	HEAD OFFICE	DISTRICT OFFICES	UNITS	TOTAL
Miscellaneous Income	77,989,077.41	37,885,230.09	5,491,781.53	121,366,089.03	Establishment	64,929,466.00	97,708,816.00	104,099,317.00	266,737,599.00
Share Capital	25,000,100.00	394,073.00	-	25,394,173.00	Contingencies	36,781,824.73	12,366,220.17	17,755,255.80	66,903,300.70
Loan Recoveries		1,028,974,936.55	-	1,028,974,936.55	Loans to Beneficiaries		957,351,538.30	-	957,351,538.30
Due to	92,559,395.10	73,873,114.23	1,954,531,777.65	2,120,964,286.98	Grants & Subsidies	288,127,733.80	25,739,346.00	41,800.00	313,908,879.80
Due By	104,986,353.00	223,180,980.60	1,029,452,774.78	1,357,600,108.38	Due to	110,670,854.00	85,447,591.50	2,072,457,412.33	2,268,575,857.83
Inter Unit Due To	838,858,903.30	313,435,462.99	316,736,331.89	1,469,030,697.98	Due By	98,645,340.53	210,676,944.53	980,867,791.10	1,290,190,076.16
Inter Unit Due By	828,434,867.70	937,591,261.59	1,189,008,984.22	2,955,035,113.51	Inter Unit Due To	1,254,148,768.54	307,418,602.00	1,384,135,417.19	2,945,702,787.73
Withdrawal from Banks	6,089,300,797.87	2,688,236,913.90	2,973,180,999.67	11,750,698,711.44	Inter Unit Due By	331,795,193.21	1,014,540,467.47	132,027,455.48	1,478,363,116.16
Trade Income		22,727,470.00	45,183,525.47	67,890,995.47	Deposits to Bank	6,251,776,987.41	2,688,863,414.43	2,981,798,430.25	11,923,436,832.09
Interest Received on Loans		79,821,756.45	-	79,821,756.45	Trade Expenses		16,864,776.00	130,684,518.92	147,549,294.92
Sales		135,800,263.21	2,461,507,435.22	2,597,307,698.43	Investment	10,272.00	1,098,182.00	116,988.00	1,225,442.00
Purchase Return			9,544,035.89	9,544,035.89	Fixed Assets	11,278,282.00	1,009,409.00	52,406,498.00	64,694,189.00
IMTA Sales		742,942.00	736,651,006.22	737,393,948.22	Purchases		122,411,993.21	2,120,644,249.18	2,243,056,242.39
Assets Acquired out of Subsidy	1,313,922.80	-	-	1,313,922.80	Sales Return			8,939,570.00	8,939,570.00
Vanitha Bus Service	873,200.00	121,250.00	-	994,450.00	IMTA Purchases			737,393,948.22	737,393,948.22
Grants & Subsidies	492,294,925.00	62,464.00	50,000.00	492,407,389.00	Interest paid to NBCFDC/NMDFC	79,137,083.00		-	79,137,083.00
Loan Distress Relief Fund	1,723,619.00	1,193,389.00	-	2,917,008.00	Vanitha Bus Expenses	1,688,741.96	443,764.00	-	2,132,505.96
Loans from Govt. & Other Agencies	685,055,000.00	-	-	685,055,000.00	Repayment of Loans	706,814,943.00		-	706,814,943.00
					Education Fund	5,000.00		-	5,000.00
					Loan Distress Relief Fund	1,749,224.00	447,700.00	-	2,196,924.00
					Member Relief Fund	200,000.00		-	200,000.00
Investment		1,926.00	-	1,926.00	Professional Education Fund	641,090.00		-	641,090.00
Opening Cash Balance	42,210.00	486,245.25	4,419,463.17	4,947,918.42	Closing Cash Balance	11,567.00	1,140,914.25	2,351,464.04	3,503,945.29
TOTAL	9,238,412,371.18	5,544,529,678.86	10,725,718,115.51	25,508,660,165.55	TOTAL	9,238,412,371.18	5,544,529,678.86	10,725,718,115.51	25,508,660,165.55



**KERALA STATE CO-OPERATIVE FEDERATION FOR FISHERIES DEVELOPMENT LTD No F(T) 738
MATSYAFED**

CONSOLIDATED TRADING ACCOUNT FOR THE YEAR ENDED ON 31ST MARCH 2017

EXPENDITURE	AMOUNT	AMOUNT	INCOME	AMOUNT	AMOUNT
Opening Stock		321,163,812.01	Sales	2,597,307,698.43	
Purchases	2,243,056,242.39		Add:- IMTA Sales	737,393,948.22	
Add: IMTA Purchases	737,393,948.22		Less:- Sales Returns	8,939,570.00	3,325,762,076.65
Less: Purchase Returns	9,544,035.89	2,970,906,154.72	Trade Income		67,890,995.47
Trade Expenses		147,549,294.92	Closing Stock		285,271,626.14
Gross Profit C/d.		239,305,436.61	Reserve for Deficit Stock (Kerosene)		
TOTAL		3,678,924,698.26	TOTAL		3,678,924,698.26




- 4 -

**KERALA STATE CO-OPERATIVE FEDERATION FOR FISHERIES DEVELOPMENT LTD No F(T) 738
MATSYAFED**

CONSOLIDATED PROFIT AND LOSS ACCOUNT FOR THE YEAR ENDED ON 31ST MARCH 2017

EXPENDITURE	AMOUNT	AMOUNT	INCOME	AMOUNT	AMOUNT
Establishment		266,737,599.00	Gross Profit B/d		239,305,436.61
Contingencies		66,903,300.70	Miscellaneous Income		121,366,089.03
Depreciation		28,418,244.12	Interest receivable due for the year		102,929,859.35
Interest Due Payable for the year		79,137,083.00	Vanitha Bus Service Income		994,450.00
Vanitha Bus Service Expenses		2,132,505.96	Reserve Removed		197,873.50
Reserve for Wages Objected		96,500.00			
Reserve for Salary Objected		111,740.00			
Education Fund 2016-17		5,000.00			
TOTAL		443,541,972.78	TOTAL		464,793,708.49
Profit of the year carried down		21,251,735.71	Loss of the year carried down		
GRAND TOTAL		464,793,708.49	GRAND TOTAL		464,793,708.49
Loss of the year brought down			Profit of the year brought down		21,251,735.71
Net loss as per the profit and loss account of the previous year		42,474,064.59	Net loss transferred to the Balance Sheet		21,222,328.88
TOTAL		42,474,064.59	TOTAL		42,474,064.59



18

DISTRIBUTION OF UNDISTRIBUTED PROFIT UPTO PREVIOUS YEAR

Balance undistributed Profit transferred to the Balance Sheet	38,130,938.76	Undistributed Profit upto 2014-15 tranferred from the Balance Sheet	38,130,938.76
TOTAL	38,130,938.76	TOTAL	38,130,938.76



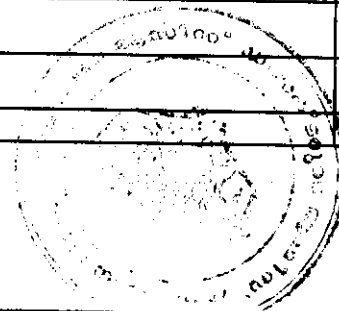
-19-

KERALA STATE CO-OPERATIVE FEDERATION FOR FISHERIES DEVELOPMENT LTD No F(T) 738

Balance Sheet as on 31st MARCH 2017

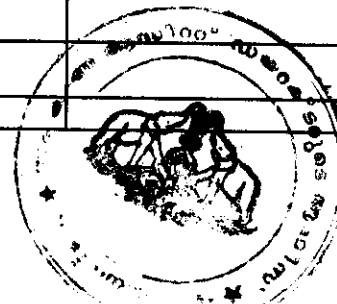
CAPITAL AND LIABILITIES

At the beginning of the year 2016-17			At the Closing of the year 2016-17	
Total	Sub head		Sub Head	Total ⁿ
		PAID UP SHARE CAPITAL		
	927,485,253.84	Govt of Kerala	942,485,253.84	
	5,000.00	From DFDCs	5,000.00	
948,232,813.84	20,742,560.00	FDWCS	21,136,733.00	963,626,986.84
848,854,500.00	848,854,500.00	PRINCIPAL STATE PARTNERSHIP FUND	858,854,500.00	858,854,500.00
5,294,685.00	5,294,685.00	LOAN DISTRESS RELIEF FUND	6,014,769.00	6,014,769.00
		BORROWINGS		
	252,729,536.00	NBCFDC	206,453,200.00	
	124,330,589.00	NMDFC	108,400,678.00	
	409,373,101.00	NCDC	501,092,117.00	
	389,068,135.00	NBCFDC Microfinance	387,818,516.00	
	680,057,860.00	NMDFC Microfinance	631,462,699.00	
2,144,459,588.00	288,900,367.00	NBCFDC Mahila Samridhi	287,472,435.00	2,122,699,645.00
		STATUTORY FUNDS AND RESERVES		
	13,097,672.33	Reserve Fund	13,097,672.33	
	641,090.00	Professional Education Fund	-	
	200,000.00	Member Relief Fund	-	
14,155,513.33	216,751.00	Education Fund	216,751.00	13,314,423.33



-20-

OTHER FUNDS, RESERVES & PROVISIONS				
	176,297,040.35	Depreciation fund	204,715,284.47	
	3,103,561.65	Capital Reserve	3,103,561.65	
	62,022,893.21	Assets Purchased out of subsidy	63,336,816.01	
	70,593,106.87	Reserve for Bad and Doubtful Debts	70,723,363.37	
	926,503.24	Reserve for Damage and dead stock	926,503.24	
	14,895,411.47	Reserve for Sales Tax	14,895,411.47	
	5,473,924.95	Reserve for Deficit Stock	5,473,924.95	
	1,100,976.00	Reserve for Income Tax Payable	1,100,976.00	
	47,883,941.11	Overdue Interest on Loan to Fishermen	47,883,941.11	
	1,778,095.83	Reserve for Bank Suspense	1,658,205.83	
	25,613,143.90	Reserve for Tsunami Assistance	25,613,143.90	
410,254,497.58	565,899.00	Reserve for Contract Fish	565,899.00	439,997,031.00
	-	INTEREST PAYABLE ON GOVT. & OTHER LOANS	-	-
		GRANDS AND SUBSIDIES		
	480,256,796.91	Govt of Kerala	659,572,462.11	
484,580,192.31	4,323,395.40	Govt of India	3,506,239.40	663,078,701.51
21,500.00	21,500.00	STAFF SECURITY DEPOSIT	21,500.00	21,500.00
		ESTABLISHMENT & CONTINGENCIES		
	-	Affiliation Fee		-



13

		ADVANCES DUE BY		
383,977,788.80	383,977,788.80	Advance Due By - General	451,387,821.02	451,387,821.02
6,977,783.48	6,977,783.48	Difference in Inter Unit Account	6,977,691.08	6,977,691.08
	38,130,938.76	Undistributed Profit of Previous Years	38,130,938.76	
38,130,938.76		Add:- Profit for the year from the P&L Account		38,130,938.76
5,284,939,801.10	5,284,939,801.10	TOTAL	5,564,104,007.54	5,564,104,007.54



-22-

KERALA STATE CO-OPERATIVE FEDERATION FOR FISHERIES DEVELOPMENT LTD No F(T) 738
Balance Sheet as on 31.03.2017

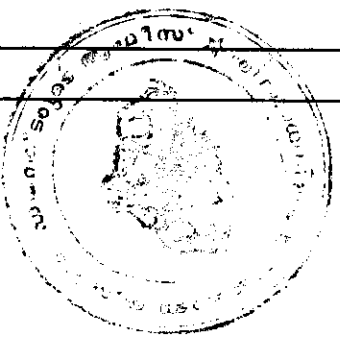
PROPERTIES AND ASSETS

At the beginning of the year 2016-17			At the Closing of the year 2016-17	
Total	Sub head		Sub Head	Total
		CASH		
	4,947,918.42	In Hand	3,503,945.29	
1,105,702,356.59	1,100,754,438.17	At bank	1,273,492,558.82	1,276,996,504.11
		INVESTMENTS		
	10,000.00	Share of NFFC- New Delhi	10,000.00	
	1,045,410.00	Deposit of P&T and Others	1,043,484.00	
	1,371,897.00	Deposit with KSEB	1,482,744.00	
	277,750.00	Security Deposit	296,200.00	
	296,915,411.73	Share in FDWCS	298,011,556.73	✓
	2,000,000.00	Investment in KAVIL	2,000,000.00	
	783,610,295.65	Loan Converted to Share under Debt Relief Scheme	783,610,295.65	✓
	200,000.00	AKG Hospital by Head Office	200,000.00	
	162,368.12	Telephone Deposit	162,368.12	
	1,339,100.00	Security Deposit from Vizhinjam	1,339,100.00	
1,091,918,391.80	4,986,159.30	Fixed Deposits- Units	4,986,159.30	1,093,141,907.80




-23-


LOANS AND ADVANCES				
	225,979,531.02	NBCFDC Loan	172,046,140.03	
	73,927,504.97	NMDFC Loan	61,366,688.00	
	4,401,240.97	IFDP 2006-07	4,401,240.97	
	27,761,205.00	IFDP 2007-08	27,761,205.00	
	155,614,943.00	Interest Free Loan	158,844,007.00	
	393,586,425.00	NBCFDC Microfinance	371,294,609.60	
	278,187,921.89	NMDFC Microfinance	207,163,217.00	
	8,034,992.00	Working Capital for R F	8,034,992.00	
	1,967,231.79	SGSY Scheme	1,967,231.79	
	38,995,386.00	IFDP 2011-12	33,459,676.00	
	35,054,496.00	IFDP 2010-11	31,956,379.00	
	71,399,262.00	IFDP 2012-13	59,029,587.00	
	141,574,815.00	IFDP 2013-14	104,991,614.00	
	130,833,784.00	IFDP 2014-15	273,378,753.00	
1,602,125,628.59	14,806,889.95	Short Term Loan	14,806,889.95	1,530,502,230.34
105,514,736.00	105,514,736.00	INTEREST RECEIVABLE	128,622,838.90	128,622,838.90
FIXED ASSETS				
	84,628,740.03	Head Office	95,907,022.03	
	1,266,406.23	From Kerala Fisheries Corporation	1,266,406.23	
	2,019,795.22	DFDC's	2,019,795.22	
581,701,555.08	493,786,613.60	Units	547,202,520.60	646,395,744.08



-24-

		STOCK IN TRADE			
	321,163,812.01	Stock in Trade		285,271,626.14	
	924,267.96	Damaged Stock		924,267.96	
327,123,941.83	5,035,861.86	Deficit stock		5,035,861.86	291,231,755.96
		ADVANCES DUE TO			
428,379,126.62	428,379,126.62	Advance Due to General		575,990,697.47	575,990,697.47
		NET LOSS			
	42,474,064.59	Net Loss as per the Profit & Loss Account 2015-16		42,474,064.59	
42,474,064.59		Net Loss as per the Profit & Loss Account 2016-17		(21,251,735.71)	21,222,328.88
5,284,939,801.10	5,284,939,801.10	TOTAL		5,564,104,007.54	5,564,104,007.54



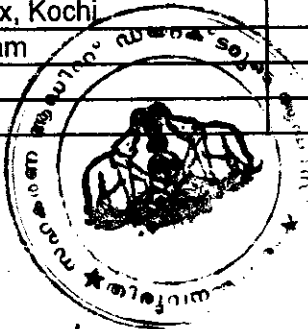

S. HARIKUMAR
 സഹകരണ ആഡിറ്റ് അഡീഷണൽ ഡയറക്ടർ
 സഹകരണ ആഡിറ്റ് ഡയറക്ടറേറ്റ്
 ജവഹർ സഹകരണ ഭവൻ, അമ്പലം നില
 ഡി.പി.ഐ ജംഗ്ഷൻ, തൈക്കാട് പി.ഒ.
 തിരുവനന്തപുരം, പിൻ. നം. 695 014
 ഫോൺ നം. 0471-2333418

-25-


MATSYAFED AUDIT 2016-2017

DUE TO ACCOUNT AS ON 31ST MARCH 2017


SL NO.	NAME OF UNIT	BALANCE
1	Head Office	113,976,436.89
	SUB TOTAL	113,976,436.89
1	District Office, Trivandrum	16,395,177.69
2	District Office, Kollam	6,030,577.57
3	District Office, Pathanamthitta	500.00
4	District Office, Alappuzha	10,530,378.20
5	District Office, Kottayam	8,874,131.05
6	District Office, Ernakulam	4,276,136.21
7	District Office, Thrissur	9,590,122.80
8	District Office, Malappuram	5,896,535.40
9	District Office, Kozhikode	3,002,379.81
10	District Office, Kannur	5,141,922.65
11	District Office, Kasargod	10,328,840.07
	SUB TOTAL	80,066,701.45
1	Prawn Hatchery, Thirumullawaram, Kollam	33,508,464.23
2	Prawn Hatchery, Kaipamangalam, Thrissur	5,013,028.00
3	Prawn Hatchery, Veliancode, Malappuram	11,874,546.08
4	Prawn Hatchery, Mopla Bay, Kannur	15,180,265.83
5	Fish Farm, Narakkal	2,548,308.28
6	Fish Farm, Malippuram	3,197,362.59
7	Fish Farm, Palaikari	2,977,640.85
8	Ornamental Research Centre, Thenmala	45,706.00
	SUB TOTAL	74,345,321.86
1	Nylon Net Factory, Ernakulam	10,709,927.50
2	OBM Division, Kochi	4,570,505.26
3	Fish Meal & Oil Plant, Azhikode	25,240,879.34
4	Fish Meal Plant, Kozhikode	1,000,763.35
5	Ice & Freezing Plant, Kochi	72,046,853.90
6	Chitin/Chitosan Plant, Neendakara	6,846,309.07
7	Matsyafed Net Factory, Kannur	530,054.00
8	Ice Plant, Tanur	51,966.00
9	Ice Plant, Quilandy	10,195.00
10	Fish Meal Plant, Arattupuzha	11,721,161.00
11	Common Pre Processing Centre, Sakthikula	4,734,575.32
12	Base Station (MIFP), Kochi	25,345,876.79
13	Matsyafed Net Factory, Muttathara	13,150.00
14	Matsyafed Net Complex, Kochi	7,088,811.64
15	Fleet Section, Ernakulam	5,751,564.15
	SUB TOTAL	175,662,592.32



1	IOC Diesel Bunk, Sakthikulangara	7,579,003.96
2	HPC Diesel Bunk, Neendakara	546,433.05
3	HPC Diesel Bunk, Azheekal, Kollam	96,579.04
4	BPC Diesel Bunk, Munambam	1.00
5	IOC Diesel Bunk, Azheekode	644,169.80
6	IOC Diesel Bunk, Puthiyappa	2,834,074.63
7	BPC Diesel Bunk, Beypore	1,042.50
8	HPC Diesel Bunk, Cheruvathoor	424,405.39
9	Canning Plant, Kochi	92,815.00
10	Fisheries Township Project, Vizhinjam	9,142,641.85
	SUB TOTAL	21,361,166.22
1	Vyasa Store, Poonthura	10,335,416.85
2	Vyasa Store, Vizhinjam	22,892,595.61
3	Vyasa Store, Neendakara	6,876,311.31
4	Vyasa Store, Thankassery	31,365.32
5	Vyasa Store, Ambalapuzha	23,248,312.62
6	Vyasa Store, Arthunkal	9,531,552.52
7	Vyasa Store, Kannamaly	-
8	Vyasa Store, Murukkampadom	16,599.41
9	Vyasa Store, Kaipamangalam	2,077,931.42
10	Vyasa Store, Tanur	5,007,448.30
11	Vyasa Store, Kozhikode	2,684,495.50
12	Vyasa Store, Kannur	4,351,300.26
13	Vyasa Store, Kasaba	2,456,396.30
	SUB TOTAL	89,509,725.42
1	OBM Workshop, Vizhinjam	195,817.00
2	OBM Workshop, Azheekal	-
3	OBM Workshop, Neendakara	57,873.45
4	OBM Workshop, Pandarathuruth	20,023.00
5	OBM Workshop, Arthunkal	-
6	OBM Workshop, Thottapally	134,115.54
7	OBM Workshop, Vypin	10,000.00
8	OBM Workshop, Kaipamangalam	1,000.00
9	OBM Workshop, Tanur	-
10	OBM Workshop, Vellayil	-
11	OBM Workshop, Koilandy	-
12	OBM Workshop, Kasargod	43,392.89
	SUB TOTAL	462,221.88



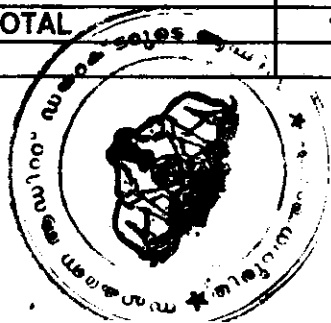
1	Kerosene Bunk, Vizhinjam	4,021,033.11
2	Kerosene Bunk, Marianad	838,142.00
3	Kerosene Bunk, Neendakara	4,885,981.17
4	Kerosene Bunk, Tangasseri	1,401,116.50
5	Kerosene Bunk, Ambalapuzha	541,268.53
6	Kerosene Bunk, Arthunkal	2,250,143.82
7	Kerosene Bunk, Thoppumpady	930,833.82
8	Kerosene Bunk, Azheekode	4,906,301.78
9	Kerosene Bunk, Ponnani	-
10	Kerosene Bunk, Unniyal	-
11	Kerosene Bunk, Puthiyappa	6,926.79
12	Kerosene Bunk, Mopla Bay	280,875.70
13	Kerosene Bunk, Kasaba	543,908.21
		-
	SUB TOTAL	20,606,531.43
	GRAND TOTAL	575,990,697.47



MATSYAFED AUDIT 2016-2017

DUE BY ACCOUNT AS ON 31ST MARCH 2017

SL NO	NAME OF UNIT	BALANCE
1	Head Office	99,529,651.23
	SUB TOTAL	99,529,651.23
1	District Office, Trivandrum	7,402,355.29
2	District Office, Kollam	12,233,321.76
3	District Office, Pathanamthitta	42,113.00
4	District Office, Alappuzha	16,151,020.73
5	District Office, Kottayam	10,047,046.75
6	District Office, Ernakulam	14,032,467.26
7	District Office, Thrissur	16,390,899.09
8	District Office, Malappuram	5,191,201.78
9	District Office, Kozhikode	21,271,888.65
10	District Office, Kannur	9,678,551.62
11	District Office, Kasargod	5,695,809.44
	SUB TOTAL	118,136,675.37
1	Ornamental Fish Research Centre, Thenmala	19,565.00
2	Prawn Hatchery, Thirumullawaram, Kollam	3,367,974.00
3	Prawn Hatchery, Kaipamangalam, Thrissur	344,880.00
4	Prawn Hatchery, Veliancode, Malappuram	286,025.00
5	Prawn Hatchery, Mopla Bay, Kannur	3,185,585.90
6	Fish Farm, Narakkal, Ernakulam	482,524.80
7	Fish Farm, Malippuram, Ernakulam	2,486,651.36
8	Fish Farm, Palaikari, Kottayam	298,331.05
9	KAVIL	-
	SUB TOTAL	10,471,537.11
1	Nylon Net Factory, Ernakulam	38,050,682.77
2	OBM Division, Kochi	5,357,525.66
3	Fish Meal & Oil Plant, Azhikode	17,066,761.91
4	Fish Meal Plant, Kozhikode	2,010,938.42
5	Matsyafed Ice & Freezing Plant, Kochi	56,801,362.43
6	Chitin/Chitosan Plant, Neendakara	2,165,334.31
7	Matsyafed Net Factory, Kannur	758,710.20
8	Ice Plant, Tanur	9,806.28
9	Fish Meal Plant, Arattupuzha	6,372.00
10	Glucosamine Plant, Arattupuzha	-
11	Common Pre Processing Centre, Sakthikulan	688,936.74
12	Base Station (MIFP), Kochi	21,633,911.68
13	Base Station & Ice Plant, Munambam, Kochi	646,468.38
14	Net Factory, Muttathara, Trivandrum	98,972.00
15	Matsyafed Net Complex, Kochi	2,664,179.55
16	Fleet Section, Ernakulam	2,595,095.22
	SUB TOTAL	150,555,057.55



1	IOC Diesel Bunk, Sakthikulangara	2,654,986.71
2	HPC Diesel Bunk, Neendakara	19,666.76
3	HPC Diesel Bunk, Azheekal, Kollam	20.00
4	IOC Diesel Bunk, Azhikode	5,263.00
5	IOC Diesel Bunk, Puthiyappa	47,082.46
6	BPCL Diesel Bunk, Beypore	44,443.78
7	HPC Diesel Bunk, Cheruvathoor	97,682.00
8	Community Peeling Centre, Sakthikulangara	49,764.05
9	Community Peeling Centre, Neendakara	-
10	Vanitha Bus Service, Vaikom	27,685.85
11	Vanitha Bus Service, Alappuzha	5,400.00
12	Fisheries Township Project, Vizhinjam	4,537.00
	SUB TOTAL	2,956,531.61
1	Vyasa Store, Poonthura	6,953,039.12
2	Vyasa Store, Vizhinjam	14,065,644.07
3	Vyasa Store, Neendakara	6,356,120.33
4	Vyasa Store, Ambalapuzha	3,038,512.65
5	Vyasa Store, Arthunkal	6,352,147.58
6	Vyasa Store, Kannamaly	102,411.00
7	Vyasa Store, Murukkampadom	755,564.50
8	Vyasa Store, Munambam	118,677.00
9	Vyasa Store, Kaipamangalam	2,500,423.17
10	Vyasa Store, Tanur	4,524,688.39
11	Vyasa Store, Kozhikode	3,113,789.38
12	Vyasa Store, Kannur	6,611,096.51
13	Vyasa Store, Kasargod	9,561,734.37
	SUB TOTAL	64,053,848.07
1	OBM Workshop, Azheekal	2,395.58
2	OBM Workshop, Neendakara	4,083.96
3	OBM Workshop, Pandarathuruth	-
4	OBM Workshop, Thottapally	25,614.62
5	OBM Workshop, Thrikunnapuzha	-
7	OBM Workshop, Fort Kochi	-
8	OBM Workshop, Vypin	-
9	OBM Workshop, Kaipamangalam	16,569.12
10	OBM Workshop, Tanur	197,801.27
11	OBM Workshop, Chettipady	2,859.00
12	OBM Workshop, Quilandy	67,608.50
13	OBM Workshop, Kannur	57,514.46
	SUB TOTAL	374,446.51



1	Kerosene Bunk, Vizhinjam	629,543.39
2	Kerosene Bunk, Marianad	365,677.31
3	Kerosene Bunk, Neendakara	116.35
4	Kerosene Bunk, Ambalapuzha	693,144.66
5	Kerosene Bunk, Arthunkal	2,213,048.54
6	Kerosene Bunk, Thoppumpady	-
7	Kerosene Bunk, Azheekode	302,144.92
8	Kerosene Bunk, Ponnani	620,616.79
9	Kerosene Bunk, Puthiyappa	-
10	Kerosene Bunk, Mopla Bay	315,033.01
11	Kerosene Bunk, Kasaba	15,781.71
	SUB TOTAL	5,310,073.57
	GRAND TOTAL	451,387,821.02



MATSYAFED AUDIT 2016-2017

SUMMARY OF INTER UNIT TRANSACTIONS AS ON 31ST MARCH 2017


	ITEM	BALANCE
	Inter Unit Due By	13,945,081,011.31
	Inter Unit Due To	13,938,103,320.23
	DIFFERENCE	6,977,691.08




MATSYAFED AUDIT 2016-2017

CONSOLIDATED INTER UNIT TRANSACTIONS DUE BY ACCOUNT AS
ON 31ST MARCH 2017

SL NO.	NAME OF UNIT	BALANCE
1	Head Office	2,728,717,717.54
	SUB TOTAL	2,728,717,717.54
1	District Office, Thiruvananthapuram	400,903,922.10
2	District Office, Kollam	393,053,861.89
3	District Office, Pathanamthitta	757,781.00
4	District Office, Alappuzha	380,259,990.83
5	District Office, Kottayam	86,270,546.60
6	District Office, Ernakulam	653,981,201.57
7	District Office, Thrissur	370,696,313.48
8	District Office, Malappuram	137,206,015.49
9	District Office, Kozhikode	245,574,998.27
10	District Office, Kannur	123,492,016.76
11	District Office, Kasargod	116,601,846.92
	SUB TOTAL	2,908,798,494.91
1	Prawn Hatchery, Thirumullawaram	1,694,741.82
2	Prawn Hatchery, Kaipamangalam	2,934,414.00
3	Prawn Hatchery, Veliancode	17,621,011.10
4	Prawn Hatchery, Mopla Bay	6,940,889.70
5	Fish Farm, Narakkal	9,510,424.22
6	Fish Farm, Malippuram	12,708,453.22
7	Fish Farm, Palaikari	7,385,416.35
8	Ornamental Fishery, Thenmala	3,516,861.00
9	Prawn Breeding Unit, Neendakara	148,406.65
10	KAVIL	713,837.00
	SUB TOTAL	63,174,455.06



1	Nylon Net Factory, Ernakulam	1,944,242,706.61
2	OBM Division, Kochi	1,403,964,013.22
3	Fish Meal & Oil Plant, Azhikode	16,900,183.23
4	Fish Meal Plant, Kozhikode	770,130.40
5	Ice & Freezing Plant, Kochi	53,613,508.30
6	Chitin/Chitosan Plant, Neendakara	22,046,438.27
7	Matsyafed Net Factory, Kannur	115,761,143.80
8	Matsyafed Net Complex, Kochi	33,480,608.10
9	Fleet Section, Vizag	6,757,456.04
10	Ice Plant, Tanur	323,265.00
11	Fish Meal Plant, Arattupuzha	56,121,336.55
12	Glucosamine Plant, Arattupuzha	3,452,287.00
13	Canning Plant, Kochi	90,000.00
14	Ice Plant, Quilandy	117,818.10
15	Common Pre Processing Centre, Sakthikula	18,839,643.5000
16	Base Station, (MIFP), Kochi	485,254.00
17	Base Station & Ice Plant, Munambam	336,938.17
18	Net Factory, Muttathara, Trivandrum	321,381,165.77
	SUB TOTAL	3,998,683,896.06
1	Vyasa Store, Vizhinjam	221,576,520.93
2	Vyasa Store, Poonthura	493,189,745.00
3	Vyasa Store, Neendakara	746,891,440.04
4	Vyasa Store, Thankassery	586,299.80
5	Vyasa Store, Ambalapuzha	480,808,913.01
6	Vyasa Store, Arthunkal	206,154,892.91
7	Vyasa Store, Kannamaly	99,649,915.75
8	Vyasa Store, Murukkampadom	128,894,183.97
9	Vyasa Store, Munambam	28,380,008.93
10	Vyasa Store, Kaipamangalam	353,564,311.09
11	Vyasa Store, Tanur	252,808,224.77
12	Vyasa Store, Ponnani	1,681,346.31
13	Vyasa Store, Kozhikode	580,334,061.28
14	Vyasa Store, Kannur	234,514,737.55
15	Vyasa Store, Kasargod	296,579,234.75
16	Vyasa Store, Kunjathoor	12,147,610.50
	SUB TOTAL	4,137,761,446.59
1	Diesel Bunk, Sakthikulangara	8,320,931.37
2	Diesel Bunk, Neendakara	7,047,615.65
3	Diesel Bunk, Azheekal, Kollam	4,159,829.00
4	Diesel Bunk, Munambam	2,070,066.00
5	Diesel Bunk, Azheekode	1,442,762.40
6	Diesel Bunk, Puthiyappa	3,809,527.44
7	Diesel Bunk, Beypore	4,111,340.00
8	Diesel Bunk, Cheruvathoor	2,417,550.50
9	Community Peeling Centre, Sakthikulangara	2,313,605.60
10	Community Peeling Centre, Neendakara	626,121.10
11	Vanitha Bus Service, Vaikom	109,924.05
	SUB TOTAL	36,429,273.11



1	OBM Workshop, Vizhinjam	151,791.00
2	OBM Workshop, Azheekal	197,105.14
3	OBM Workshop, Neendakara	6,596,194.39
4	OBM Workshop, Pandarathuruth	1,592,115.53
5	OBM Workshop, Arthunkal	3,883,445.56
6	OBM Workshop, Thottapally	2,070,268.62
7	OBM Workshop, Thrikunnapuzha	857,828.46
8	OBM Workshop, Fort Kochi	843,186.32
9	OBM Workshop, Vypin	3,966,724.18
10	OBM Workshop, Kaipamangalam	1,281,169.75
11	OBM Workshop, Tanur	1,461,736.90
12	OBM Workshop, Ponnani	1,285,737.81
13	OBM Workshop, Chettipady	310,354.52
14	OBM Workshop, Vellayil	3,371,096.77
15	OBM Workshop, Quilandy	3,105,566.68
16	OBM Workshop, Kannur	158,767.10
17	OBM Workshop, Kottikulam	29,377.80
18	OBM Workshop, Kasargod	56,262.00
	SUB TOTAL	31,218,728.53

1	Kerosene Bunk, Vizhinjam	2,281,043.90
2	Kerosene Bunk, Marianad	1,321,885.43
3	Kerosene Bunk, Neendakara	6,759,011.66
4	Kerosene Bunk, Thankassery	4,929,617.58
5	Kerosene Bunk, Ambalapuzha	2,487,065.99
6	Kerosene Bunk, Arthunkal	763,864.62
7	Kerosene Bunk, Thoppumpady	1,945,030.73
8	Kerosene Bunk, Azheekode	6,288,800.20
9	Kerosene Bunk, Ponnani	5,231,573.20
10	Kerosene Bunk, Unniyal	1,377,081.51
11	Kerosene Bunk, Puthiyappa	2,588,029.90
12	Kerosene Bunk, Mopla Bay	2,759,124.03
13	Kerosene Bunk, Kasaba	1,564,870.76
	SUB TOTAL	40,296,999.51

GRAND TOTAL 13,945,081,011.31




MATSYAFED AUDIT 2016-2017

TED INTER UNIT TRANSACTIONS DUE TO ACCOUNT AS ON 31ST

SL NO.	NAME OF UNIT	BALANCE
1	Head Office	4,211,832,671.38
	SUB TOTAL	4,211,832,671.38
1	District Office, Thiruvananthapuram	34,304,281.19
2	District Office, Kollam	35,491,141.05
3	District Office, Pathanamthitta	726,343.00
4	District Office, Alappuzha	9,236,991.89
5	District Office, Kottayam	7,677,654.00
6	District Office, Ernakulam	311,124,740.71
7	District Office, Thrissur	17,670,140.99
8	District Office, Malappuram	47,493,801.08
9	District Office, Kozhikode	69,439,069.78
10	District Office, Kannur	46,893,135.41
11	District Office, Kasargod	7,530,679.51
	SUB TOTAL	587,587,978.61
1	Prawn Breeding Unit, Neendakara	26,951.78
2	Prawn Hatchery, Thirumullawaram	17,830,459.02
3	Prawn Hatchery, Kaipamangalam	883,196.00
4	Prawn Hatchery, Veliancode	2,216,901.40
5	Prawn Hatchery, Mopia Bay	2,312,667.82
6	Fish Farm, Narakkal	163,111.68
7	Fish Farm, Malippuram	3,223.80
8	Fish Farm, Palaikari	133,803.60
9	KAVIL	1,540.00
	SUB TOTAL	23,571,855.10
1	Nylon Net Factory, Ernakulam	2,187,986,392.36
2	OBM Division, Kochi	1,769,691,206.94
3	Fish Meal & Oil Plant, Azhikode	52,380,193.50
4	Fish Meal Plant, Kozhikode	51,957,607.80
5	Ice & Freezing Plant, Kochi	20,238,155.95
6	Chitin/Chitosan Plant, Neendakara	1,931,395.87
7	Matsyafed Net Factory, Kannur	96,145,992.61
8	Matsyafed Net Factory, Thiruvananthapuram	746,876.31
9	Base Station (MIFP), Kochi	5,933,253.00
10	Base Station & Ice Plant, Munambam	168,800.00
11	Common Pre Processing Centre	4,989,471.50
12	Matsyafed Net Complex, Kochi	893,278,690.82
13	Fleet Section, Vizag	1,907.00
	SUB TOTAL	5,085,449,943.66



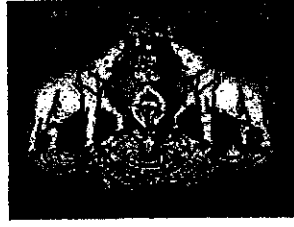
1	Vyasa Store, Vizhinjam	230,751,430.04
2	Vyasa Store, Poonthura	491,466,120.08
3	Vyasa Store, Neendakara	633,263,510.30
4	Vyasa Store, Thankassery	505,804.28
5	Vyasa Store, Ambalapuzha	469,198,952.08
6	Vyasa Store, Arthunkal	204,708,859.04
7	Vyasa Store, Kannamaly	98,772,693.36
8	Vyasa Store, Murukkampadom	120,586,665.50
9	Vyasa Store, Munambam	23,354,517.00
10	Vyasa Store, Kaipamangalam	356,454,425.82
11	Vyasa Store, Ponnani	1,666,656.05
12	Vyasa Store, Tanur	252,685,704.65
13	Vyasa Store, Kozhikode	547,119,725.35
14	Vyasa Store, Kannur	240,727,883.13
15	Vyasa Store, Kasargod	225,185,249.88
16	Vyasa Store, Kunjathoor	2,138,823.21
17	Vyasa Store, Mangalore	607,684.68
	SUB TOTAL	3,899,194,704.45
1	Diesel Bunk, Sakthikulangara	22,863,826.66
2	Diesel Bunk, Neendakara	14,565,900.04
3	Diesel Bunk, Azheekal	8,819.00
4	Diesel Bunk, Munambam	100,000.00
5	Diesel Bunk, Azheekode	294,604.00
6	Diesel Bunk, Puthiyappa	46,927,002.93
7	Diesel Bunk, Cheruvathoor	4,000,000.00
8	Canning Plant, Kochi	761,616.62
9	Fisheries Township Project, Vizhinjam	320,394.00
10	Community Peeling Centre, Sakthikulang	503.00
	SUB TOTAL	89,842,666.25
1	OBM Workshop, Vizhinjam	58,602.00
2	OBM Workshop, Azheekal	194,469.00
3	OBM Workshop, Neendakara	5,037,868.92
4	OBM Workshop, Pandarathuruth	172,850.95
5	OBM Workshop, Arthunkal	110,968.35
6	OBM Workshop, Thottapally	2,175,697.59
7	OBM Workshop, Thrikunnapuzha	583,479.00
8	OBM Workshop, Fort Kochi	1,909,877.00
9	OBM Workshop, Vypin	3,468,612.00
10	OBM Workshop, Kaipamangalam	1,020,149.95
11	OBM Workshop, Chettipady	72,438.88
12	OBM Workshop, Tanur	1,976,701.00
13	OBM Workshop, Vellayil	52,842.00
14	OBM Workshop, Quilandy	1,145,561.00
15	OBM Workshop, Kannur	24,629.00
16	OBM Workshop, Kasargod	248,481.32
	SUB TOTAL	18,253,227.96



1	Kerosene Bunk, Vizhinjam	3,100,742.00
2	Kerosene Bunk, Marianad	3,000,000.00
3	Kerosene Bunk, Neendakara	2,261,125.72
4	Kerosene Bunk, Ambalapuzha	3,200,000.00
5	Kerosene Bunk, Arthunkal	2,000,000.00
6	Kerosene Bunk, Thoppumpady	702,253.66
7	Kerosene Bunk, Azheekode	2,702,000.00
8	Kerosene Bunk, Ponnani	1,800,000.00
9	Kerosene Bunk, Unniyal	50,000.00
10	Kerosene Bunk, Puthiyappa	2,349,961.31
11	Kerosene Bunk, Mopla Bay	1,204,190.13
12	Kerosene Bunk, Kasaba	-
	SUB TOTAL	22,370,272.82
	GRAND TOTAL	13,938,103,320.23



2017/2018
 സഹകരണ ഓയിൽ ഡെപോസിറ്റർ
 സഹകരണ ഓയിൽ ഡെപോസിറ്റർ
 ജവഹർ സഹകരണ ഡെപോ, അഞ്ചാം നില
 ഡി.പി.ഒ.എ. ജംഗ്ഷൻ, തൈക്കാട് പി.ഒ.
 തിരുവനന്തപുരം, പിൻ. നം. 695 014
 ഫോൺ നം. 0471-2333418



**GOVERNMENT OF KERALA
DEPARTMENT OF CO-OPERATION**

AUDIT CERTIFICATE FOR THE YEAR 2017-18

**KERALA STATE CO-OPERATIVE
FEDERATION FOR FISHERIES
DEVELOPMENT LIMITED**

**MATSYAFED
NO. F(T) 738
THIRUVANANTHAPURAM**

KERALA STATE CO-OPERATIVE DEPARTMENT

Name and Register Number of the Institution:-

Kerala State Co-operative Federation for Fisheries
Development Limited No. F(T) 738 MATSYAFED

Administration:- Fisheries Department

Audit :- Co-operative Department

AUDIT CERTIFICATE AND AUDIT MEMORANDUM
FOR THE YEAR 2017-18

Issued at : Thiruvananthapuram

Date of Issue:

KERALA STATE CO-OPERATIVE DEPARTMENT

Directorate of Co-operative Audit,
Thiruvananthapuram, Kerala
Dated:

File No.....

**AUDIT CERTIFICATE
(2017-18)**

Certified that the accounts of the Kerala State Co-operative Federation for Fisheries Development Limited No. F (T)738 (MATSYAFED) having its head quarters at Thiruvananthapuram, registered on 19.03.1984, commenced working on 21.03.1984 and functioning under the administrative control of the Fisheries Department, for the year 2017-18 as audited by Sri.S.Sreedev, Assistant Director/Concurrent Auditor and prepared by Sri.V.K.Ajithkumar Assistant Director/Concurrent Auditor and assisted by Auditors assisted by Smt.Shilpi.M.S, Sri.Vijesh.V, Sri.Mujeeb.J, Sri.R.Balachandran(up to 01.08.2017),Sri.Anilkumar .G (upto.10.2017),Sri.Sooraj.K.R(upto21.06.2018),Sri.Gopalakrishnan(From26.06.2018) Sri.Suraj.K,Sri.Sekharan T.S ,Sri.Sureshababu.C(up to 02.08.2017), Sri.Pradeep.C(from 07.09.2017) and Sri.V.P.Renji(up to 19.03.2018) ,Smt.Rajitha.K.K(from 27.07.2018) are passed.

This certificate and the enclosed Audit Memorandum containing information/ suggestions for special attention, summary of defects, receipts and disbursement statement, profit and loss account and balance sheet shall be placed before the ensuing annual general body meeting and necessary action shall be taken in due course as per the suggestions or decisions and all the defects as per the summary of defects shall immediately be rectified and the matter shall be brought to the notice of the General Body and shall be informed in writing to the Director of Co-operative Audit and the Director of Fisheries Department.

SIGNATURE OF ISSUING AUTHORITY

(Office Seal)

**KERALA STATE CO-OPERATIVE FEDERATION FOR FISHERIES
DEVELOPMENT LTD. NO.F(T) 738 (MATSYAFED)**

**AUDIT MEMORANDUM
(2017-18)**

Information / Suggestion for special attention

1. Members: There were 666 members at the end of the year.
2. Share Capital: At the beginning of the year, there were 666 members holding a paid up share capital of Rs.96,36,26,986.84. There is an increase of Rs.16172734 than the previous year. It was Rs. 97,97,99,720.84 at the end of the year, of which Rs 957485253.84 is contributed by State Government, Rs 22314467 by various primary fisheries development welfare co-operative societies.
3. Borrowings:
 - a) Deposits:- There is an increase / decrease of Rs----- On this account during the year Rs. is outstanding at the end of the year.
 - b) Government Loans:
 - 1) Balance at the end of the year

Name of Financing Agency	Principal	Interest
NBCFDC	17,44,35,778.00	
NCDC	39,77,40,700.00	
NBCFDC-Mahilasamridhi	28,73,14,633.00	
NBCFDC - Micro Finance	41,16,96,830.00	
NMDFC -	10,95,48,154.00	
NMDFC - Micro Finance	75,09,14,875.00	
Other Borrowings		
NFDB=soft loan		
TOTAL	2,131,650,970.00	

- 2) Arrears in respect of item (1) above

This amount is arrear from Arrear amount shall be remitted immediately.

- c) Government Guarantee: Government have stood guarantee to the Federation for Rs.162,16,07,528/- of loans from NBCFDC, NMDFC granted. During the year 2017-18 the Federation has remitted to Government Rs 1,13,35,504 as guarantee commission.

d) District bank/Apex Bank Loans

	Principal	Interest
1. Balance at the end of the year
2. Arrears out of item (1) above

4. Loans issued: There is an increase of Rs 12,17,60,731.80 during the year than previous year. The outstanding amount of loan issued to members at the end of the year is. Rs 151,76,98,864.63/-.....is in arrear. It isPercent of the demand. The total interest receivable at the end of the year is Rs 14,57,30,381.39.out of outstanding Rs..... is in arrears. It isper cent of demand. Immediate steps shall be taken to realize the arrears.
5. Reserve for bad and doubtful debts: There is an increase/ decrease of Rs -----in this reserve during the year. The outstanding amount is Rs 7,07,23,363.37/-
6. Establishment and Contingent Expenditure:

The total amount of administrative expenses debitable to Income & Expenditure Account is Rs.34,67,12,862.59 .It is 67.65 percent of total income (Rs 51,24,92,769.01). Steps shall be taken to reduce expenditure.

7. Profit and Loss Account:

- a) Gross Profit as per Trading account Rs 31,69,32,647.18
- b) Profit earned during this year : Rs.3,56,301,01.96
- c) Net profit as per Profit & Loss account :Rs.1,44,07,773.08
- d) Net profit shall be distributed as follows:
- 1) 25%per cent of net profit to reserve fund Rs.3601943.27
 - 2) per cent of net profit to Co-operative Education Fund Rs.60000
 - 3) 5% per cent of net profit to the Professional Education Fund maintained by Registrar of Co-operative Societies Rs .720388.65
 - 4) percent of netprofit toMember Relief Fund Rs.1,00,000
 - 5) Balance to be distributed as per bye-law Rs .99,25,441.16
- e) Dividend:
- 1) Dividend payable to Government on the share capital contributed by Government at the end of the year was Rs.....Year wise details are given below:

Year	Percentage	Amount
.....	
.....	
.....	
.....	
.....	

This amount shall be remitted to Government and the matter shall be informed to the Registrar/Joint Registrar/.....

- 2) Payment of dividend for the yearis pending. This issue shall be discussed and decided at the ensuing general body meeting.
8. The amount shown below is pending payment at the end of the year. It must be remitted immediately at the appropriate institutions/centres.

	Reserve Fund	Co-operative Education Fund	Member Relief Fund	Professional Education Fund
Amount to be set apart from the current year's net profit/P&L A/C	36,01,943.27	60000	1,00,000	7,20,388.65
To be remitted at the end of the previous year	1,30,97,672.33	2,16,751.00	0	0
Total	1,66,99,615.60	2,76,751.00	1,00,000.00	7,20,388.65
Remitted during the year		0		
Pending payment at the end of the year	1,66,99,615.60	2,76,751.00	1,00,000.00	7,20,388.65

9. Working Capital : Rs .301,82,91,911.03
10. Sales : Rs .319,77,20,828.57
11. Audit Fees : The audit cost for the current year is calculated and levied as per rules
12. Audit Classification : A Class
13. Other Remarks:

- i. The Objectives and functions of Federation: The main objective of the Federation is to uplift the fishermen of the state by supplying fishing inputs, giving training for the promotion, production, procurement, processing and marketing of fish and fish products by the financial aid from NCDC through State Government. The Federation is also providing transport facilities to the fisherwomen. Various self employment schemes are also implemented with the financial aid of NBCFDC, NMDFC. Finally, Matsyafed has entered the field of Micro financing with the help of NBCFDC & NMDFC.
- ii. Business and trade: During the year, commercial units of the Federation earned a trade profit of Rs 31,69,32,647.18

Place: Thiruvananthapuram

Date:

Signature of the Issuing Authority

ആഡിറ്റ് 2017 18 ന്യൂനതാ സംഗ്രഹം

1.Total Automation of Accounting Software നടപ്പിലാക്കുന്നതു സംബന്ധിച്ച് :

മത്സ്യഫെഡിലെ കണക്കുകൾ പ്രധാനമായും ടാലി, സോഫ്റ്റ്‌വെയർ ഉപയോഗിച്ചാണ് തയ്യാറാക്കി വരുന്നത്. ലോൺ ലഡ്ജർ എക്സൽ സോഫ്റ്റ്‌വെയറിലാണ് തയ്യാറാക്കുന്നത്. ഇപ്രകാരം തയ്യാറാക്കുന്ന കണക്കുകൾ ആഡിറ്റർ പരിശോധിച്ച ശേഷമോ, ആഡിറ്റ് ഫൈനലൈസേഷനു ശേഷമോ എപ്പോൾ വേണമെങ്കിലും മാറ്റാവുന്ന സാഹചര്യമാണുള്ളത്. ആയതിനാൽ നിലവിലുള്ള സാഹചര്യത്തിൽ ആഡിറ്റർക്ക് മത്സ്യഫെഡിലെ കണക്കുകൾ കമ്പ്യൂട്ടറിൽ പരിശോധിച്ച് കണക്കുകളുടെ കൃത്യതയോ, ആധികാരികതയോ ഉറപ്പു വരുത്തുവാൻ കഴിയുന്നില്ല. പ്രസ്തുത സാഹചര്യത്തിൽ ഈ സ്ഥാപനത്തിന്റെ വൈവിധ്യമാർന്ന പ്രവർത്തനങ്ങൾക്ക് അനുയോജ്യമായതും ആഡിറ്റ് പൂർത്തിയായതിനു ശേഷം ലോക്ക് ചെയ്യാവുന്നതും ആഡിറ്റർക്ക് പ്രത്യേക പാസ് വേർഡ് ഉപയോഗിച്ച് കണക്കുകൾ പരിശോധിക്കുവാൻ കഴിയുന്ന ഒരു സോഫ്റ്റ്‌വെയർ തയ്യാറാക്കേണ്ടതാണ് ഉചിതമായിരിക്കും. ഈ ഡിജിറ്റൽ ടൈംലൈൻ വളരെയധികം ടെക്നോളജിക്കൽ Solutions നിലവിൽ ലഭ്യമായിട്ടുള്ള സാഹചര്യത്തിൽ ഒരേ സമയം തന്നെ ഒരു ക്രെഡിറ്റ് സ്ഥാപനത്തിന്റെയും, റോൺ ക്രെഡിറ്റ് സ്ഥാപനത്തിന്റെയും പ്രവർത്തനങ്ങൾ ലാർജ് സ്കെയിൽ നിർവ്വഹിക്കുന്ന, പെർമനന്റ് സ്റ്റാഫിന്റെ ഷോർട്ടേജ് വളരെ അഭിമുഖീകരിച്ചു കൊണ്ടിരിക്കുന്ന, കോടി കണക്കിന് രൂപ സർക്കാരിൽ നിന്നും മറ്റു ഇതര സർക്കാർ അംഗീകൃത സ്ഥാപനങ്ങളിൽ നിന്നും ലഭിച്ചു കൊണ്ടിരിക്കുന്ന, മത്സ്യഫെഡിൽ ബുക്ക് കീഴിംഗിനും സ്റ്റോക്ക് കീഴിംഗിനും ഫലപ്രദമായ ഒരു അക്കൗണ്ടിംഗ് സോഫ്റ്റ്‌വെയറിന്റെ അഭാവം സ്ഥാപനത്തിനെ പ്രതികൂലമായി ബാധിക്കുന്നു എന്ന് കാണുന്നു. ഈ വർഷം ഏകദേശം 3200 കോടി രൂപയുടെ ഇടപാടുകൾ സ്ഥാപനത്തിൽ നടന്നതായി കാണുന്നു. നിലവിലുള്ള സാഹചര്യത്തിൽ പല യൂണിറ്റുകളിലേയും വരവ് ചിലവ് കണക്കുകൾ കൈകാര്യം ചെയ്യുന്ന അക്കൗണ്ടന്റുമാർക്ക് മതിയായ പരിശീലനം നൽകാത്തതിനാലും അക്കൗണ്ടിംഗ് സമ്പ്രദായത്തിൽ ഒരു ഏകീകരണം നടപ്പിലാക്കാത്തതിനാലും ആഡിറ്റർക്ക് മത്സ്യഫെഡിലെ കണക്കുകളിലെ ആധികാരികത ഉറപ്പു വരുത്തുവാൻ കഴിയാതെ വരുന്നു. ആകയാൽ അനുയോജ്യമായ റെറ്റ് വർക്ക് സമ്പ്രദായത്തിലുള്ള സോഫ്റ്റ്‌വെയർ ഉത്തരവാദിത്വപ്പെട്ട സ്ഥാപനത്തെ കൊണ്ട് ചെയ്തിക്കേണ്ടതാണ്. വർഷങ്ങളായി ആഡിറ്റ് ന്യൂനതയിൽ ഇക്കാര്യം പരാമർശിക്കപ്പെട്ടിട്ടുണ്ട്. എന്നാൽ നാളിതു വരെ ഇത് പരിഹരിച്ചു കാണുന്നില്ല.

2. വായ്പകളെ സംബന്ധിച്ച് :

1. വായ്പകൾ നൽകുന്നതിന് മുമ്പ് NCDC മുതലായ അംഗീകൃത സ്ഥാപനങ്ങൾ അനുശാസിക്കുന്ന എല്ലാ നിബന്ധനകളും സംഘങ്ങൾ പാലിക്കുന്നുണ്ടെന്ന് ഉറപ്പു വരുത്തേണ്ടതാണ്.

2. ആഡിറ്റ് കൂടിശ്ശിഖയുള്ള സംഘങ്ങൾക്ക് വായ്പ നൽകുന്ന രീതി ഒഴിവാക്കേണ്ടതാണ്. ഇനിയും തിരിച്ചടയ്ക്കുവാൻ ബാക്കി നിൽക്കുന്ന വായ്പകൾ ഈടാക്കുന്നതിന് സത്യര നടപടികൾ സ്വീകരിക്കേണ്ടതാണ്.

3. ക്ലസ്റ്റർ ഓഫീസർമാർ സംഘത്തിൽ സമാഹരിക്കുന്ന തുക യഥാസമയം അക്കൗണ്ടിൽ വരുന്നുണ്ടോ എന്ന് ജില്ലാ മാനേജർമാർ പരിശോധിച്ച് ഉറപ്പു വരുത്തേണ്ടതാണ്. ഒരു പ്രാഥമിക സഹകരണ സംഘം തങ്ങളുടെ വായ്പയുടെ മുതലും, പലിശയും അടച്ച തുക മത്സ്യഫെഡിൽ നിന്നും രസീതു വാങ്ങിയ ശേഷം പിന്നീട് തുകയ്ക്ക് മാറ്റം വരുത്താതെ മുതലും, പലിശയും പുറം ക്രമീകരിക്കുന്ന പ്രവണത ചില ജില്ലാ ഓഫീസുകളിൽ ചെയ്തു വരുന്നുണ്ട്. ഇതു മൂലം പ്രാഥമിക സഹകരണ സംഘങ്ങൾക്ക് മത്സ്യഫെഡ് നൽകുന്ന വായ്പ കൺഫർമേഷൻ പലപ്പോഴും പൊരുത്തപ്പെടാതെ വരുന്നതായി പ്രാഥമിക സംഘങ്ങളുടെ ആഡിറ്റർമാർ പരാതിപ്പെടുന്നുണ്ട്. കൂടാതെ ഈ പ്രവണത തുടരുന്നതിനാൽ സാമ്പത്തിക വർഷം അവസാനിക്കുന്ന സന്ദർഭത്തിൽ വിവിധ വായ്പകളുടെ ഒരു വർഷത്തെ ഓപ്പണിംഗ് ബാലൻസ്, Issue Receipt, Balance എന്നിവ വ്യക്തമാക്കുന്ന സ്റ്റേറ്റ്മെന്റുമായി G/L പൊരുത്തപ്പെടാത്ത സ്ഥിതി വിശേഷം നില നിൽക്കുന്നു. വായ്പാ തിരിച്ചടവ് മുതലും, പലിശയുമായി അതാതു സ്കീമിൽ തന്നെ രേഖപ്പെടുത്തുന്നതിനാവശ്യമായ നിർദ്ദേശം അക്കൗണ്ട് സെക്ഷന് ലോഗ് സെക്ഷനിൽ നിന്ന് യഥാസമയം ലഭ്യമാക്കുന്നതിലൂടെ ഇത് ഏറ്റെടുക്കാനോ പരിഹരിക്കാവുന്നതാണ്. വർഷങ്ങളായി ആഡിറ്റ് ന്യൂനതയിൽ ഇക്കാര്യം പരാമർശിക്കപ്പെട്ടിട്ടും നാളിതു വരെ ഇത് പരിഹരിച്ചു കാണുന്നില്ല.

3. പ്ലാൻ സ്കീമുകൾ നടപ്പിലാക്കുമ്പോൾ നഷ്ടം വരുന്നതായി കാണുന്നു. നഷ്ടം വരാത്ത രീതിയിൽ പ്ലാൻ സ്കീം നടപ്പിലാക്കുവാൻ വേണ്ട നടപടികൾ സ്വീകരിക്കേണ്ടതാണ്.

4. യൂണിറ്റുകൾ തമ്മിലുള്ള അഡ്വാൻസുകൾ ക്ലിയർ ചെയ്തു പോകുന്നില്ല. മത്സ്യഫെഡിന്റെ കേന്ദ്ര ഓഫീസും ജില്ലാ ഓഫീസുകളും മറ്റു യൂണിറ്റുകളും തമ്മിലുള്ള ഓരോ മാസത്തെയും ഇടപാടുകളുടെ വിവരം അതാതു മാസം തന്നെ അനുരജനനം നടത്തി സൂക്ഷിക്കേണ്ടതാണ്. അല്ലെങ്കിൽ ഓരോ ക്വാർട്ടറിലെങ്കിലും നടത്തി സൂക്ഷിക്കേണ്ടതാണ്.

5. സഹകരണ നിയമ പ്രകാരം മത്സ്യഫെഡിൽ അഫിലിയേറ്റ് ചെയ്തിട്ടുള്ള എല്ലാ സഹകരണ സംഘങ്ങളിലും പരിശോധന നടത്താൻ വേണ്ട നടപടികൾ സ്വീകരിക്കേണ്ടതാണ്. പ്രാഥമിക സഹകരണ സംഘങ്ങൾക്ക് വായ്പ നൽകുന്നതിനു മുമ്പ് ആയവ വായ്പാ യോഗമാണോ എന്നും വായ്പ നൽകിയ ശേഷം നൽകിയ വായ്പകൾ യഥാവിധി അക്കൗണ്ട് ചെയ്തിട്ടുണ്ടോ എന്നും, വായ്പാ യഥാവിധി വിനിയോഗിച്ചിട്ടുണ്ടോ എന്നും മത്സ്യഫെഡ് ഉറപ്പു വരുത്തേണ്ടതാണ്. ആയതിന് വായ്പാ സ്കീമിൽ തന്നെ തുക വകയിരുത്തുന്നുണ്ട്. പ്രസ്തുത തുക വിനിയോഗിച്ചാൽ മതിയാകും.

6. വനിതാ ബസ്സുകൾ നഷ്ടത്തിലാണ് പ്രവർത്തിക്കുന്നത്. തൻവർഷം 41,75,809.25 രൂപ നഷ്ടമാണുള്ളത്. മത്സ്യത്തൊഴിലാളികളുടെ ക്ഷേമത്തിനായുള്ള ഈ സംരംഭത്തിന്റെ നടത്തിപ്പിനായി സർക്കാരിനോട് പ്രത്യേക സാമ്പത്തിക സഹായത്തിന് അപേക്ഷിക്കേണ്ടതും നഷ്ടം കുറയ്ക്കാൻ നടപടി സ്വീകരിക്കേണ്ടതുമാണ്.

7. ജീവനക്കാർക്ക് നൽകുന്ന വായ്പകൾ മത്സ്യഫെഡിലെ നിയമാവലിക്കു വിരുദ്ധമായും ഫിഷറീസ് വകുപ്പിന്റെ അംഗീകാരം ലഭ്യമാക്കാതെയുമാണ് നൽകിവരുന്നത്. മുൻവർഷങ്ങളിൽ ആഡിറ്റ് ന്യൂനതയിൽ ഇക്കാര്യം പരാമർശിക്കപ്പെട്ടിട്ടും വൈലാഭേദമായി വരുത്തി അംഗീകാരം വാങ്ങുന്നതിനുള്ള വേണ്ട നടപടികൾ സ്വീകരിച്ചു കാണുന്നില്ല.

8. മത്സ്യഫെഡിലെ ഫിഷ് ബ്യൂത്തുകളിൽ സ്വകാര്യ വ്യക്തികളിൽ നിന്നും മത്സ്യം വാങ്ങി വ്യാപാരം നടത്തുന്നത് ശ്രദ്ധയിൽപ്പെട്ടിട്ടുണ്ട്. പ്രസ്തുത പ്രവണത ഒഴിവാക്കി പ്രാഥമിക സംഘങ്ങളിൽ നിന്നും പരമാവധി മത്സ്യം സംരംഭിക്കുകയോ അല്ലെങ്കിൽ സുതാര്യമായ രീതിയിൽ കേന്ദ്രീകൃത സംരംഭന നയം സ്വീകരിക്കുകയോ ചെയ്യേണ്ടതാണ്. ഫിഷ് ബ്യൂത്തിന് നൽകുന്ന മത്സ്യത്തിന്റെ വില യഥാസമയം അടച്ചു തീർക്കുന്നുണ്ടോ എന്ന് അതാത് ജില്ലാ മാനേജർമാർ പരിശോധിച്ച് ബോധ്യപ്പെടേണ്ടതാണ്. ഫിഷ് ബ്യൂത്ത് നടത്തുന്ന ഏജൻ്റ്മാരിൽ നിന്നും ഡിഷോസിറ്റ് സ്വീകരിക്കേണ്ടതാണ്.

9. ഡ്രൈവർമാർക്കും മറ്റു ജീവനക്കാർക്കും റ്റി. എ നൽകുമ്പോൾ ഏത് മാസം വരെ തുക നൽകി എന്നതു സംബന്ധിച്ച ഒരു രജിസ്റ്റർ എഴുതി സൂക്ഷിക്കേണ്ടതാണ്. റ്റി.എ അധികമാകാതിരിക്കാൻ ആയത് സഹായകരമായിരിക്കും.

മത്സ്യബന്ധന വകുപ്പ്

10. മത്സ്യഫെഡിലെ നിയമനങ്ങൾ പി. എസ്സ്. സി വഴിയും താൽക്കാലിക നിയമനങ്ങൾ എംപ്ലോയിമെന്റ് എക്സസൺ വഴിയും മാത്രമേ നടത്താവൂ എന്നിരിക്കെ മത്സ്യഫെഡ് അപ്രകാരമല്ലാതെ നിയമനങ്ങൾ നൽകി വരുന്നു. പലപ്പോഴും നിയമന ഉത്തരവുകളും ഉണ്ടാകാറില്ല. മത്സ്യത്തൊഴിലാളികൾക്ക് വിവിധ പദ്ധതികളിലായി കോടികണക്കിനു രൂപയുടെ സർക്കാർ സഹായം മത്സ്യഫെഡ് വഴി നടത്താറുണ്ട്. ഇപ്രകാരം സർക്കാർ അനുവദിക്കുന്ന പദ്ധതി പണം വിനിയോഗിക്കുന്നത് കരാർ ജീവനക്കാരും താൽക്കാലിക ജീവനക്കാരുംമാണ്. മത്സ്യഫെഡിലെ യൂണിറ്റുകൾ എല്ലാം കമ്പ്യൂട്ടർ വൽക്കരിച്ച സാഹചര്യത്തിൽ ഹെഡ് ഓഫീസിലും, ജില്ലാ ഓഫീസുകളിലും ഇതര യൂണിറ്റുകളിലും ആവശ്യമായ ജീവനക്കാരുടെ തസ്തികകൾ നിജപ്പെടുത്തി സ്റ്റാഫ് പാറ്റേൺ തയ്യാറാക്കി സർക്കാരിൽ നിന്നും അംഗീകാരം വാങ്ങി ഒഴിവുള്ള തസ്തികകളിലേയ്ക്കുള്ള നിയമനം പി. എസ്സ്. സി വഴി നടത്താൻ നിർദ്ദേശിക്കേണ്ടതാണ്.

11. ഒ. ബി. എം താനൂർ വർക്ക് ഷോഷിന് എസ്സ്. ബി അക്കൗണ്ട് ഉണ്ടായിരുന്നിട്ടും ടി യൂണിറ്റിൽ വന്ന തുക (Total Income Rs. 157850/ രൂപ) കൈയ്യിൽ വച്ച് ചിലവ് ചെയ്തതായി കാണുന്നു. ബന്ധപ്പെട്ടവർ ഇതിന് മറുപടി നൽകേണ്ടതാണ്. ക്യാഷ് ബാലൻസ് Rs. 42888/ രൂപയും കൈയ്യിൽ വെച്ചിരിക്കുന്നു. ഇതിനു വിശദീകരണം നൽകണം. അനുവാദമില്ലാതെ, അധികരിച്ച തുക കൈവശം വെച്ചതിന് ബന്ധപ്പെട്ടവരിൽ നിന്നും പലിശ ഈടാക്കേണ്ടതാണ്.

12. ഇടപാടുകൾ ഇല്ലാത്ത ബാങ്ക് അക്കൗണ്ടുകൾ അവസാനിപ്പിക്കുന്നതിനു വേണ്ട നടപടികൾ സ്വീകരിക്കേണ്ടതാണ്.

മണ്ണെണ്ണ ബങ്ക് നീണ്ടകര

2017 - 18 സാമ്പത്തിക വർഷത്തെ സ്റ്റോക്ക് പരിശോധനയിൽ 5641.6 ലിറ്റർ മണ്ണെണ്ണയുടെയും 22.65 ലിറ്റർ ഓയിലിന്റെയും കുറവ് വന്നിട്ടുള്ളതായി കണ്ടെത്തിയിട്ടുണ്ട്. ഈ ഉപനത്തിൽ അനുവദനീയമായ കിഴിവിൽ അധികരിച്ചു വന്ന തുക 177374.89 രൂപ ആഡിറ്റിൽ കരുതി വെച്ചിരിക്കുന്നു. ഈ തുക ബന്ധപ്പെട്ടവരിൽ നിന്നും ഈടാക്കേണ്ടതാണ്. കൊമേഴ്സ്യൽ യൂണിറ്റുകളിൽ യൂണിറ്റിലെ ചാർജ്ജ് വഹിക്കുന്നവരും ക്യാഷ് കൈകാര്യം ചെയ്യുന്നവരും താൽക്കാലിക ജീവനക്കാരോട് വിവരങ്ങൾ നൽകുന്ന ജീവനക്കാരോട് ആകാതിരിക്കാൻ മേലിൽ ശ്രദ്ധിക്കേണ്ടതാണ്.

ഡീസൽ ബങ്ക്, നീണ്ടകര

നീണ്ടകര ഡീസൽ ബങ്കിൽ ഡീസൽ ഇറക്കിയവകയിൽ 7,04208.56 രൂപ എച്ച്.പി.സി.എല്ലിന് താൽകാനുള്ളതായി ജില്ലാ ഓഫീസിൽ സൂക്ഷിച്ചിട്ടുള്ള റ്റാലിരിഷോർട്ട് പ്രകാരം കാണുന്നു. എന്നാൽ ഡീസൽ സൂക്ഷിച്ചിട്ടുള്ള ലെബിളിറ്റി റിസ്ട്രിക്ട് പ്രകാരം എച്ച്.പി.സി.എല്ലിൽ നിന്നും 1,36,999.49 രൂപ കിട്ടാനുള്ളതായും രേഖപ്പെടുത്തിയിരിക്കുന്നു. ടി വ്യയാസം സംബന്ധിച്ച ജില്ലാ ഓഫീസിൽ നിന്നോ ബങ്കിൽ നിന്നോ കൃത്യമായ ഒരു മറുപടി യുദ്ധപ്പെടുത്തിയിട്ടില്ല.

കൈറ്റോസാൻ പ്ലാറ്റ്, നീണ്ടകര

2016-17 സാമ്പത്തികവർഷം 1022580/ - രൂപയുടെ ചെമ്മീൻ തോട് വാങ്ങി പ്രോസസ് ചെയ്ത ഇനത്തിൽ 2306500/- രൂപയാണ് ഉല്പാദന വേതനമായി നൽകിയിരുന്നത് എന്നാൽ തൻവർഷം (2017-18) 417420/- രൂപയുടെ ചെമ്മീൻ തോട് വാങ്ങി പ്രോസസ് ചെയ്തപ്പോൾ 2195353/- രൂപ ഉല്പാദന വേതനം നൽകിയതായി കാണുന്നു. ഉല്പാദന വേതനം കുറച്ചുകൊണ്ടിരുന്നതിന് ആവശ്യമായ നടപടികൾ സ്വീകരിക്കേണ്ടതാണ്.

ദിവസവേതനാടിസ്ഥാനത്തിൽ ജില്ലയിൽ 9 പേർ ജോലി ചെയ്തു വരുന്നതായി കാണുന്നു. എന്നാൽ ദിവസവേതനാടിസ്ഥാനത്തിൽ ഇവരെ നിയമിച്ചതുമായി ബന്ധപ്പെട്ട് യാതൊരു രേഖയും ആഡിറ്റിന് ഹാജരാക്കിയിട്ടില്ല.

കോമൺ പ്രിപ്രോസസിംഗ് സെന്റർ, ശക്തികുളങ്ങര

അഞ്ചൽ ഗ്രാമപഞ്ചായത്തിന്റെ അനുമതിയോടുകൂടി അഞ്ചൽ മിനിസ്റ്റേഷൻ കോമ്പൗണ്ടിൽ 29/01/2016 ൽ ഫിഷ്ബ്രൂത്ത് സ്ഥാപിക്കുകയും ആയതിന് 20/04/2016 ൽ കെട്ടിട പെർമിറ്റും, 28/07/2016 ൽ ഉടമസ്ഥാവകാശ സർട്ടിഫിക്കറ്റും പിഞ്ചായത്തിൽ നിന്നും ലഭിച്ചിട്ടുള്ളതുമാണ്. ഇതിന്റെ അടിസ്ഥാനത്തിൽ 27/08/2017 ൽ കെ.എസ്.ഇ.ബി. ൽ നിന്നും വൈദ്യുതി കണക്ഷൻ ലഭിച്ചിട്ടുള്ളതുമാണ്. എന്നാൽ നാളിതുവരെ വൈദ്യുതി ചാർജ്ജ് അടയ്ക്കുന്നത് അല്ലാതെ ഫിഷ്ബ്രൂത്തിന്റെ പ്രവർത്തനം തുടങ്ങുന്നതിന് ആവശ്യമായ യാതൊരു നടപടിയും സ്വീകരിച്ചുകാണുന്നില്ല.

ജില്ലാ ഓഫീസ് തിരുവനന്തപുരം

30.05.2017 തീയതിയിൽ 1,00,000 രൂപയുടെ Bank Remittance Shortage കാണുന്നു. ആയത് ശരിയായ അനേഷണം നടത്തി ബന്ധപ്പെട്ട ഉദ്യോഗസ്ഥരിൽ നിന്നും (ടി കാലയളവിൽ ജോലി ചെയ്തിരുന്ന) ഈടാക്കുവാനുള്ള നടപടികൾ സ്വീകരിക്കേണ്ടതാണ്. കുറവ് വന്ന തുകയായ Rs. 1,00,000/. ആഡിറ്റിൽ കരുതൽ വച്ചിട്ടുള്ളതാണ്.

മണ്ണെണ്ണ ബങ്ക് കസബ

2017 - 18 സാമ്പത്തിക വർഷത്തെ സ്റ്റോക്ക് പരിശോധനയിൽ 3564.15 ലിറ്റർ മണ്ണെണ്ണയുടെ കുറവ് വന്നിട്ടുള്ളതായി കണ്ടെത്തിയിട്ടുണ്ട്. ഈ ഇനത്തിൽ അനുവദനീയമായ കിഴിവിൽ അധികരിച്ചു വന്ന തുക 239867. 03 രൂപ ആഡിറ്റിൽ കരുതി വച്ചിരിക്കുന്നു.

Sg/
അബ്ദുൽ ആയിൻ

സാമ്പത്തിക വർഷം 2017-18

**KERALA STATE CO-OPERATIVE FEDERATION FOR FISHERIES DEVELOPMENT LTD No
F(T) 738
MATSYAFED**

CONSOLIDATED RECEIPTS AND DISBURSEMENT STATEMENT FOR 2017-18

HEAD OF ACCOUNT RECEIPTS	TOTAL	HEAD OF ACCOUNT PAYMENTS	TOTAL
			283,424,426.00
Miscellaneous Income	93,162,805.34	Establishment	63,288,436.59
Share Capital	183,243,734.00	Contingencies	1,079,112,270.10
Loan Recoveries	1,091,915,635.81	Loans to Beneficiaries	775,530,851.74
Due to	3,015,358,417.29	Grants & Subsidies	3,456,846,884.39
Due By	2,666,182,837.93	Due to	2,602,913,697.69
Inter Unit Due To	906,976,455.14	Due By	2,793,587,212.21
Inter Unit Due By	3,991,381,607.73	Inter Unit Due To	2,104,770,850.66
Withdrawal from Banks	14,626,878,341.12	Inter Unit Due By	14,470,999,822.98
Trade Income	41,312,424.90	Deposits to Bank	134,823,277.13
Interest Received on Loans	84,262,174.00	Trade Expenses	35,279,128.44
Sales	3,202,717,589.37	Investment	21,230,746.53
Purchase Return	18,879,965.37	Fixed Assets	2,800,541,808.90
IMTA Sales	722,590,790.25	Purchases	4,996,760.80
Assets Acquired out of Subsidy	216,658,429.00	Sales Return	722,590,790.25
Vanitha Bus Service	1,027,600.00	IMTA Purchases	73,473,998.00
Grants & Subsidies	553,940,799.00	Interest paid to NBCFDC/NMDFC	5,203,409.25
Affiliation Fee Payable	2,000.00	Vanitha Bus Expenses	647,548,675.00
Loan Distress Relief Fund	2,377,210.00	Repayment of Loans	681,735.54
	-	Other Funds	-
Loans from Govt. & Other Agencies	656,500,000.00	Education Fund	133,250.00
	-	Loan Distress Relief Fund	-
Other Funds	1,152,800.00	Member Relief Fund	-
Investment	10,000.00	Professional Education Fund	-
Opening Cash Balance	3,503,945.29	Closing Cash Balance	3,057,529.34
	-		-
TOTAL	32,080,035,561.54	TOTAL	32,080,035,561.54

**KERALA STATE CO-OPERATIVE FEDERATION FOR FISHERIES DEVELOPMENT LTD No F(T) 738
MATSYAFED**

CONSOLIDATED RECEIPTS AND DISBURSEMENT STATEMENT FOR 2017-18

HEAD OF ACCOUNT RECEIPTS	HEAD OFFICE	DISTRICT OFFICES	UNITS	TOTAL	HEAD OF ACCOUNT PAYMENTS	HEAD OFFICE	DISTRICT OFFICES	UNITS	TOTAL
						64,110,108.00	96,705,653.00	122,608,665.00	283,424,426.00
Miscellaneous income	44,154,694.89	42,413,079.47	6,595,030.98	93,162,805.34	Establishment	28,235,794.18	17,377,132.04	17,675,510.37	63,288,436.59
Share Capital	182,104,587.00	1,139,147.00	-	183,243,734.00	Contingencies		1,079,112,270.10	30,100.00	775,530,851.74
Loan Recoveries	92,021,386.55	86,317,505.00	2,837,019,525.74	3,015,358,417.29	Loans to Beneficiaries	730,954,096.00	44,546,655.74	2,862,759,800.32	3,456,846,884.39
Due to	125,053,451.08	266,725,055.74	2,274,404,331.11	2,666,182,837.93	Grants & Subsidies	480,344,153.65	113,742,930.42	2,209,976,584.87	2,602,913,697.69
Due By	536,700,912.64	109,458,555.11	260,816,987.39	906,976,455.14	Due to	113,952,557.41	278,984,555.41	1,565,346,911.72	2,793,587,212.21
Inter Unit Due To	1,377,270,640.22	1,248,247,431.86	1,365,863,535.65	3,991,381,607.73	Due By	1,035,816,589.83	192,423,710.66	204,937,330.07	2,104,770,850.66
Inter Unit Due By	7,166,452,835.13	2,785,692,571.68	4,674,732,934.31	14,626,878,341.12	Inter Unit Due To	811,450,951.91	1,088,382,568.68	4,722,292,108.80	14,470,999,822.98
Withdrawal from Banks		12,660.69	41,299,764.21	41,312,424.90	Inter Unit Due By	6,962,888,327.92	2,785,819,386.26	134,351,478.18	134,823,277.13
Trade Income		84,262,174.00	-	84,262,174.00	Deposits to Bank		471,798.95	1,303,022.00	35,279,128.44
Interest Received on Loans		113,904,700.99	3,088,812,888.38	3,202,717,589.37	Trade Expenses		33,976,106.44	19,137,415.04	21,230,746.53
Sales			18,879,965.37	18,879,965.37	Investment	467,747.79	1,625,583.70	2,706,924,043.77	2,800,541,608.90
Purchase Return			722,590,790.25	722,590,790.25	Fixed Assets		93,617,765.13	1,226,731.60	4,996,760.80
IMTA Sales	216,658,429.00		-	216,658,429.00	Purchases		3,770,029.00	722,590,790.25	722,590,790.25
Assets Acquired out of Subsidy	846,400.00	181,200.00	-	1,027,600.00	Sales Return			-	73,473,998.00
Vanitha Bus Service	553,940,799.00		-	553,940,799.00	IMTA Purchases	73,473,998.00		-	5,203,409.25
Grants & Subsidies	2,000.00		-	2,000.00	Interest paid to NBCFDC/NMDFC	4,664,317.28	539,091.97	-	647,546,675.00
Affiliation Fee Payable	1,737,810.00	639,400.00	-	2,377,210.00	Vanitha Bus Expenses	647,548,675.00		-	681,735.54
Loan Distress Relief Fund			-	-	Repayment of Loans	681,735.54		-	-
Loans from Govt. & Other Agencies	656,500,000.00		-	656,500,000.00	Other Funds			-	133,250.00
Other Funds	1,152,800.00		10,000.00	1,152,800.00	Education Fund		133,250.00	-	-
Investment	11,567.00	1,140,914.25	2,351,464.04	3,503,945.29	Loan Distress Relief Fund			-	-
Opening Cash Balance					Member Relief Fund			-	-
					Professional Education Fund	19,260.00	821,544.10	2,216,725.24	3,057,529.34
					Closing Cash Balance				
TOTAL	10,954,608,312.51	5,832,050,031.60	15,293,377,217.43	32,080,035,561.54	TOTAL	10,954,608,312.51	5,832,050,031.60	15,293,377,217.43	32,080,035,561.54

KERALA STATE CO-OPERATIVE FEDERATION FOR FISHERIES DEVELOPMENT LTD No F(T) 738
MATSYAFED

CONSOLIDATED TRADING ACCOUNT FOR THE YEAR ENDED ON 31ST MARCH 2018

EXPENDITURE	AMOUNT	AMOUNT	INCOME	AMOUNT	AMOUNT
Opening Stock		285,271,626.14	Sales	3,202,717,589.37	
Purchases	2,800,541,808.90		Add:- IMTA Sales	722,590,790.25	
Add: IMTA Purchases	722,590,790.25		Less:- Sales Returns	4,996,760.80	3,920,311,618.82
Less: Purchase Returns	18,879,965.37	3,504,252,633.78	Trade Income		41,312,424.90
Trade Expenses		134,823,277.13	Closing Stock		279,238,898.59
Gross Profit C/d		316,932,647.18	Deficit Stock (Kerosene)		417,241.92
TOTAL		4,241,280,184.23	TOTAL		4,241,280,184.23

- 15 -

KERALA STATE CO-OPERATIVE FEDERATION FOR FISHERIES DEVELOPMENT LTD No F(T) 738
MATSYAFED

CONSOLIDATED PROFIT AND LOSS ACCOUNT FOR THE YEAR ENDED ON 31ST MARCH 2018

EXPENDITURE	AMOUNT	AMOUNT	INCOME	AMOUNT	AMOUNT
		283,424,426.00	Gross Profit B/d		316,932,647.18
Establishment		63,288,436.59	Miscellaneous Income		93,162,805.34
Contingencies		47,888,687.99	Interest receivable due for the year		101,369,716.49
Depreciation		73,473,998.00	Vanitha Bus Service Income		1,027,600.00
Interest Due Payable for the year		5,203,409.25			
Vanitha Bus Service Expenses		3,040,763.10			
Reserve for Interest Overdue		100,000.00			
Reserve for Bank Remittance Shortage		4,434.30			
Reserve I O B A/c. No. 6155 (OBM DVN)		1,745.00			
Reserve S B T, Vizhinjam (Vyasa)		19,524.90			
Reserve forHDFC Bank (Kerosene Unniyal)		417,241.92			
Reserve for Deficit Stock (Kerosene)					
TOTAL		476,862,667.05	TOTAL		512,492,769.01
Profit of the year carried down		35,630,101.96	Loss of the year carried down		
GRAND TOTAL		512,492,769.01	GRAND TOTAL		512,492,769.01
Loss of the year brought down			Profit of the year brought down		35,630,101.96
Net loss as per the profit and loss account of the previous year		21,222,328.88	Net loss transferred to the Balance Sheet		
Undistributed Profit transferred to the Balance Sheet		14,407,773.08			
TOTAL		35,630,101.96	TOTAL		35,630,101.96

-14-

DISTRIBUTION OF UNDISTRIBUTED PROFIT UPTO PREVIOUS YEAR

Divident to Members	3,813,094.00	Undistributed Profit upto 2014-15 tranferred from the Balance Sheet	38,130,938.76
Reserve Fund for Bad & Doubtful Debts (From Profit)	17,158,922.38		
Fishermen Welfare Fund (From Profit)	8,579,461.19		
Common Good Fund	4,289,730.59		
Building Fund	4,289,730.60		
TOTAL	38,130,938.76	TOTAL	38,130,938.76

-15-

KERALA STATE CO-OPERATIVE FEDERATION FOR FISHERIES DEVELOPMENT LTD No F(T) 738

Balance Sheet as on 31st MARCH 2018

CAPITAL AND LIABILITIES

At the beginning of the year 2017-18			At the Closing of the year 2017-18	
Total	Sub head		Sub Head	Total
		PAID UP SHARE CAPITAL		
	942,485,253.84	Govt of Kerala	957,485,253.84	
	5,000.00	From DFDCs	5,000.00	
963,626,986.84	21,136,733.00	FDWCS	22,309,467.00	979,799,720.84
858,854,500.00	858,854,500.00	PRINCIPAL STATE PARTNERSHIP FUND	1,025,925,500.00	1,025,925,500.00
6,014,769.00	6,014,769.00	LOAN DISTRESS RELIEF FUND	8,258,729.00	8,258,729.00
		FUND FOR DIARY	471,064.46	471,064.46
		BORROWINGS		
	206,453,200.00	NBCFDC	174,435,778.00	
	108,400,678.00	NMDFC	109,548,154.00	
	501,092,117.00	NCDC	397,740,700.00	
	387,818,516.00	NBCFDC Microfinance	411,696,830.00	
	631,462,699.00	NMDFC Microfinance	750,914,875.00	
2,122,699,645.00	287,472,435.00	NBCFDC Mahila Samridhi	287,314,633.00	2,131,650,970.00
		STATUTORY FUNDS AND RESERVES		
	13,097,672.33	Reserve Fund	13,097,672.33	
		Professional Education Fund		
		Member Relief Fund		
	216,751.00	Education Fund	216,751.00	
		Fund for Divident	3,813,094.00	

16-

		Reserve Fund for Bad & Doubtful Debts (From Profit)	17,158,922.38	
		Fishermen Welfare Fund (From Profit)	8,579,461.19	
		Common Good Fund	4,289,730.59	
13,314,423.33		Building Fund	4,289,730.60	51,445,362.09
		OTHER FUNDS, RESERVES & PROVISIONS		
	204,715,284.47	Depreciation fund	252,603,972.46	
	3,103,561.65	Capital Reserve	3,103,561.65	
	63,336,816.01	Assets Purchased out of subsidy	279,995,245.01	
	70,723,363.37	Reserve for Bad and Doubtful Debts	70,723,363.37	
	926,503.24	Reserve for Damage and dead stock	926,503.24	
	14,895,411.47	Reserve for Sales Tax	14,895,411.47	
	5,473,924.95	Reserve for Deficit Stock	5,891,166.87	
	1,100,976.00	Reserve for Income Tax Payable	1,100,976.00	
	47,883,941.11	Overdue Interest on Loan to Fishermen	50,924,704.21	
	1,658,205.83	Reserve for Bank Suspense	1,783,910.03	
	25,613,143.90	Reserve for Tsunami Assistance	25,613,143.90	
439,997,031.00	565,899.00	Reserve for Contract Fish	565,899.00	708,127,857.21
		INTEREST PAYABLE ON GOVT. & OTHER LOANS		
		GRANDS AND SUBSIDIES		
	659,572,462.11	Govt of Kerala	438,128,875.37	
663,078,701.51	3,506,239.40	Govt of India	3,359,773.40	441,488,648.77
21,500.00	21,500.00	STAFF SECURITY DEPOSIT	21,500.00	21,500.00

-17-

		ESTABLISHMENT & CONTINGENCIES		
		Affiliation Fee	2,000.00	2,000.00
		ADVANCES DUE BY		
451,387,821.02	451,387,821.02	Advance Due By - General	514,656,961.26	514,656,961.26
6,977,691.08	6,977,691.08	Difference in Inter Unit Account	6,977,691.08	6,977,691.08
	38,130,938.76	Undistributed Profit of Previous Years	38,130,938.76	
38,130,938.76		Less: Profit transferred to P&L (Appropriation) Acco	38,130,938.76	
		Add: Profit Transferred from P&L Account	14,407,773.08	14,407,773.08
5,564,104,007.54		TOTAL		5,883,233,777.79

-18-

KERALA STATE CO-OPERATIVE FEDERATION FOR FISHERIES DEVELOPMENT LTD No F(T) 738
Balance Sheet as on 31.03.2018

PROPERTIES AND ASSETS

At the beginning of the year 2017-18			At the Closing of the year 2017-18	
Total	Sub head		Sub Head	Total
		CASH		
	3,503,945.29	In Hand	3,057,529.34	
1,276,996,504.11	1,273,492,558.82	At bank	1,117,614,040.68	1,120,671,570.02
		INVESTMENTS		
	10,000.00	Share of NFFC- New Delhi	10,000.00	
	1,043,484.00	Deposit of P&T and Others	1,043,484.00	
	1,482,744.00	Deposit with KSEB	1,614,982.00	
	296,200.00	Security Deposit	1,473,450.00	
	298,011,556.73	Share in FDWCS	331,971,197.17	
	2,000,000.00	Investment in KAVIL	2,000,000.00	
	783,610,295.65	Loan Converted to Share under Debt Relief Scheme	783,610,295.65	
	200,000.00	AKG Hospital by Head Office	200,000.00	
	162,368.12	Telephone Deposit	162,368.12	
	1,339,100.00	Security Deposit from Vizhinjam	1,339,100.00	
1,093,141,907.80	4,986,159.30	Fixed Deposits- Units	4,986,159.30	1,128,411,036.24

-19-

LOANS AND ADVANCES				
	172,046,140.03	NBCFDC Loan	146,363,496.81	
	61,366,688.00	NMDFC Loan	62,649,590.36	
	4,401,240.97	IFDP 2006-07	4,401,240.97	
	27,761,205.00	IFDP 2007-08	26,399,853.67	
	158,844,007.00	Interest Free Loan	168,577,486.00	
	371,294,609.60	NBCFDC Microfinance	-350,144,750.80	
	207,163,217.00	NMDFC Microfinance	171,718,628.00	
	8,034,992.00	Working Capital for R.F.	8,034,992.00	
	1,967,231.79	SGSY Scheme	1,967,231.79	
	33,459,676.00	IFDP 2011-12	30,214,878.37	
	31,956,379.00	IFDP 2010-11	29,920,130.00	
	59,029,587.00	IFDP 2012-13	43,193,489.20	
	104,991,614.00	IFDP 2013-14	72,872,051.97	
	273,378,753.00	IFDP 2014-15	196,789,806.10	
		IFDP 2015-16	182,859,653.61	
		IFDP 2016-17	2,000,000.00	
		IFDP 2017-18	4,784,695.03	
1,530,502,230.34	14,806,889.95	Short Term Loan	14,806,889.95	1,517,698,864.63
128,622,838.90	128,622,838.90	INTEREST RECEIVABLE	145,730,381.39	145,730,381.39
		FIXED ASSETS		
	95,907,022.03	Head Office	96,374,769.82	
	1,266,406.23	From Kerala Fisheries Corporation	1,266,406.23	
	2,019,795.22	DFDC's	2,019,795.22	
646,395,744.08	547,202,520.60	Units	567,965,519.34	667,626,490.61

20

			STOCK IN TRADE	
	285,271,626.14	Stock in Trade	279,238,898.59	
	924,267.96	Damaged Stock	924,267.96	
291,231,755.96	5,035,861.86	Deficit stock	5,453,103.78	285,616,270.33
			ADVANCES DUE TO	
575,990,697.47	575,990,697.47	Advance Due to General	1,017,479,164.57	1,017,479,164.57
			NET LOSS	
	42,474,064.59	Net Loss as per the Profit & Loss Account 2015-16	21,222,328.88	
21,222,328.88	(21,251,785.71)	Less: - Net Loss Transferred to P&L Account	21,222,328.88	
5,564,104,007.54		TOTAL		5,883,233,777.79

+ 21

- 22 -

MATSYAFED AUDIT 2017-2018

DUE TO ACCOUNT AS ON 31ST MARCH 2018

SL NO.	NAME OF UNIT	BALANCE
1	Head Office	502,299,203.99
	SUB TOTAL	502,299,203.99
1	District Office, Trivandrum	17,326,628.96
2	District Office, Kollam	6,294,240.57
3	District Office, Pathanamthitta	500.00
4	District Office, Alappuzha	11,166,174.50
5	District Office, Kottayam	9,764,371.93
6	District Office, Ernakulam	22,820,401.91
7	District Office, Thrissur	11,755,359.80
8	District Office, Malappuram	6,120,067.41
9	District Office, Kozhikode	3,977,146.41
10	District Office, Kannur	7,164,897.31
11	District Office, Kasargod	11,102,338.07
	SUB TOTAL	107,492,126.87
1	Prawn Hatchery, Thirumullawaram, Kollam	23,714,012.23
2	Prawn Hatchery, Kaipamangalam, Thrissur	6,935,665.46
3	Prawn Hatchery, Veliancode, Malappuram	11,211,487.58
4	Prawn Hatchery, Mopla Bay, Kannur	16,024,899.98
5	Fish Farm, Narakkal	2,545,014.28
6	Fish Farm, Malippuram	3,266,670.59
7	Fish Farm, Palaikari	2,990,060.85
8	Ornamental Research Centre, Thenmala	51,646.00
	SUB TOTAL	66,739,456.97
1	Nylon Net Factory, Ernakulam	12,534,350.59
2	OBM Division, Kochi	2,786,547.21
3	Fish Meal & Oil Plant, Azhikode	14,413,604.34
4	Fish Meal Plant, Kozhikode	845,268.89
5	Ice & Freezing Plant, Kochi	88,462,709.08
6	Chitin/Chitosan Plant, Neendakara	8,003,366.51
7	Matsyafed Net Factory, Kannur	1,203,951.00
8	Ice Plant, Tanur	51,966.00
9	Ice Plant, Quilandy	10,195.00
10	Fish Meal Plant, Arattupuzha	11,721,161.00
11	Common Ice Processing Centre, Sakthikulan	6,334,598.66
12	Base Station (MIFP), Kochi	26,891,256.75
13	Base Station & Ice Plant, Munambam	1,100,978.31
14	Matsyafed Net Factory, Muttathara	241,184.14
15	Glucosamine Plant	
16	Matsyafed Net Complex, Kochi	7,088,811.64
17	Base Station, Vizhinjam	1,651,919.60
18	Fleet Section, Ernakulam	5,751,564.15
	SUB TOTAL	189,093,432.87

723-

1	IOC Diesel Bunk, Sakthikulangara	8,541,601.59
2	HPC Diesel Bunk, Neendakara	351,919.61
3	HPC Diesel Bunk, Azheekal, Kollam	947,078.95
4	BPC Diesel Bunk, Munambam	1.00
5	IOC Diesel Bunk, Azheekode	533,278.80
6	IOC Diesel Bunk, Puthiyappa	1,064,882.16
7	BPC Diesel Bunk, Beypore	1,276,092.73
8	HPC Diesel Bunk, Cheruvathoor	361,256.39
9	Canning Plant, Kochi	92,815.00
10	Fisheries Township Project, Vizhinjam	9,142,641.85
	SUB TOTAL	22,311,568.08
1	Vyasa Store, Poonthura	12,637,753.65
2	Vyasa Store, Vizhinjam	24,917,639.61
3	Vyasa Store, Neendakara	4,472,064.31
4	Vyasa Store, Thankassery	31,365.32
5	Vyasa Store, Ambalapuzha	27,918,774.37
6	Vyasa Store, Arthunkal	10,713,775.52
7	Vyasa Store, Kannamaly	-
8	Vyasa Store, Murukkampadom	16,599.41
9	Vyasa Store, Kaipamangalam	2,394,813.84
10	Vyasa Store, Tanur	4,802,975.30
11	Vyasa Store, Kozhikode	2,542,437.50
12	Vyasa Store, Kannur	4,195,599.91
13	Vyasa Store, Kasaba	2,824,183.30
	SUB TOTAL	97,467,982.04
1	OBM Workshop, Vizhinjam	195,817.00
2	OBM Workshop, Neendakara	57,873.45
3	OBM Workshop, Pandarathuruth	20,023.00
4	OBM Workshop, Thottapally	134,115.54
5	OBM Workshop, Vypin	10,000.00
6	OBM Workshop, Kaipamangalam	1,000.00
7	OBM Workshop, Kasargod	56,137.89
	SUB TOTAL	474,966.88
1	Kerosene Bunk, Vizhinjam	5,224,093.33
2	Kerosene Bunk, Marianad	1,325,076.04
3	Kerosene Bunk, Neendakara	2,559,185.80
4	Kerosene Bunk, Tangasseri	4,572,661.60
5	Kerosene Bunk, Ambalapuzha	36,210.00
6	Kerosene Bunk, Arthunkal	4,421,251.62
7	Kerosene Bunk, Thoppumpady	180,699.60
8	Kerosene Bunk, Azheekode	5,609,118.38
9	Kerosene Bunk, Ponnani	4,968,113.06
10	Kerosene Bunk, Puthiyappa	13,353.79
11	Kerosene Bunk, Modla Bay	1,140,199.52
12	Kerosene Bunk, Kasaba	1,550,464.13
	SUB TOTAL	31,600,426.87
	GRAND TOTAL	1,017,479,164.57

-24-

MATSYAFED AUDIT 2017-2018

DUE BY ACCOUNT AS ON 31ST MARCH 2018

SL NO	NAME OF UNIT	BALANCE
1	Head Office	110,630,544.90
	SUB TOTAL	110,630,544.90
1	District Office, Trivandrum	10,012,454.51
2	District Office, Kollam	14,841,983.62
3	District Office, Pathanamthitta	42,113.00
4	District Office, Alappuzha	11,328,507.28
5	District Office, Kottayam	10,032,659.75
6	District Office, Ernakulam	10,157,130.66
7	District Office, Thrissur	11,609,886.19
8	District Office, Malappuram	5,801,257.78
9	District Office, Kozhikode	15,758,466.85
10	District Office, Kannur	10,580,491.62
11	District Office, Kasargod	5,712,224.44
	SUB TOTAL	105,877,175.70
1	Ornamental Fish Research Centre, Thenmala	19,565.00
2	Prawn Hatchery, Thirumullawaram, Kollam	4,141,456.00
3	Prawn Hatchery, Kaipamangalam, Thrissur	348,059.64
4	Prawn Hatchery, Veliancode, Malappuram	308,560.00
5	Prawn Hatchery, Mopla Bay, Kannur	3,158,939.58
6	Fish Farm, Narakkal, Ernakulam	539,114.80
7	Fish Farm, Malippuram, Ernakulam	2,506,034.86
8	Fish Farm, Palaikari, Kottayam	312,351.05
	SUB TOTAL	11,334,080.93
1	Nylon Net Factory, Ernakulam	51,271,047.11
2	OBM Division, Kochi	16,179,247.75
3	Fish Meal & Oil Plant, Azhikode	16,916,155.91
4	Fish Meal Plant, Kozhikode	2,099,848.78
5	Matsyafed Ice & Freezing Plant, Kochi	61,196,203.47
6	Chitin/Chitosan Plant, Neendakara	2,448,867.26
7	Matsyafed Net Factory, Kannur	4,313,426.82
8	Ice Plant, Tanur	9,806.28
9	Fish Meal Plant, Arattupuzha	19,760.00
10	Common Pre-Processing Centre, Sakthikulanga	2,700,435.31
11	Base Station (MIRPT), Kochi	23,799,159.12
12	Base Station & Ice Plant, Munambam, Kochi	1,286,805.92
13	Net Factory, Mutthara, Trivandrum	2,889,067.35
14	Base Station, Kottayam	303,007.00
15	Matsyafed Net Complex, Kochi	2,664,179.55
16	Base Station, Vizhinjam	198,110.52
17	Fleet Section, Ernakulam	2,595,095.22
	SUB TOTAL	190,890,223.37
1	IOC Diesel Bunk, Sakthikulangara	2,740,430.04
2	HPC Diesel Bunk, Neendakara	41,345.53
3	HPC Diesel Bunk, Azheekal, Kollam	55,918.77
5	IOC Diesel Bunk, Azhikode	1,441,971.00

25-

6	IOC Diesel Bunk, Puthiyappa	105,434.86
7	BPCL Diesel Bunk, Beypore	246.00
8	HPC Diesel Bunk, Cheruvathoor	522,660.93
9	Community Peeling Centre, Sakthikulangara	49,764.05
10	Vanitha Bus Service, Vaikom	27,685.85
11	Vanitha Bus Service, Alappuzha	5,400.00
12	Fisheries Township Project, Vizhinjam	4,537.00
	SUB TOTAL	4,995,394.03
1	Vyasa Store, Poonthura	9,403,997.41
2	Vyasa Store, Vizhinjam	18,017,823.27
3	Vyasa Store, Neendakara	6,311,553.33
4	Vyasa Store, Ambalapuzha	4,358,149.64
5	Vyasa Store, Arthunkal	7,584,019.75
6	Vyasa Store, Kannamaly	109,792.00
7	Vyasa Store, Murukkampadom	292,003.50
8	Vyasa Store, Munambam	47,555.90
9	Vyasa Store, Kaipamangalam	3,076,904.81
10	Vyasa Store, Tanur	5,526,573.56
11	Vyasa Store, Kozhikode	4,380,342.90
12	Vyasa Store, Kannur	7,395,983.14
13	Vyasa Store, Kasargod	10,579,428.40
	SUB TOTAL	77,084,127.61
1	OBM Workshop, Azheekal	2,395.58
2	OBM Workshop, Neendakara	4,083.96
3	OBM Workshop, Thottapally	27,427.24
4	OBM Workshop, Kaipamangalam	91,393.12
5	OBM Workshop, Tanur	332,353.20
6	OBM Workshop, Chettipady	2,859.00
7	OBM Workshop, Quilandy	111,950.98
8	OBM Workshop, Kannur	59,091.98
9	OBM Workshop, Kasargod	4,270.00
	SUB TOTAL	635,825.06
1	Kerosene Bunk, Vizhinjam	951,030.71
2	Kerosene Bunk, Marianad	383,122.20
3	Kerosene Bunk, Neendakara	296.35
4	Kerosene Bunk, Tangasser	197,106.65
5	Kerosene Bunk, Ambalapuzha	1,758,097.86
6	Kerosene Bunk, Arthunkal	2,168,089.82
7	Kerosene Bunk, Azheekode	379,241.28
8	Kerosene Bunk, Ponnani	1,023,233.21
9	Kerosene Bunk, Unniyal	762,559.12
10	Kerosene Bunk, Puthiyappa	495,325.71
11	Kerosene Bunk, Mopia Bay	325,594.48
12	Kerosene Bunk, Kasaba	336,353.05
	SUB TOTAL	8,780,050.44
1	Cluster I Trivandrum	47,606.00
2	Cluster II Trivandrum	1,339,343.00
3	Cluster III Trivandrum	61,373.00
4	Cluster IV Trivandrum	7,823.00

26

5	Cluster V Trivandrum	2,853.00
6	Cluster VI Trivandrum	3,805.00
7	Cluster I Kollam	179,243.14
8	Cluster II Kollam	341,751.30
9	Cluster III Kollam	5,101.50
10	Cluster IV Kollam	202,722.35
11	Cluster V Kollam	10,003.30
12	Cluster VI Kollam	3,086.00
13	Cluster VII Kollam	25,550.00
14	Cluster III Alappuzha	56,055.29
15	Cluster V Alappuzha	8,604.37
16	Cluster VII Alappuzha	1,431,892.25
17	Cluster I Ernakulam	49.00
18	Cluster II Ernakulam	20.00
19	Cluster IV Ernakulam	13,436.00
20	Cluster IV Thrissur	620.00
21	Cluster I Malappuram	909.00
22	Cluster II Kozhikode	1.00
23	Cluster III Kozhikode	8,860.00
24	Cluster V Kozhikode	612,350.00
25	Cluster II Kannur	600.00
26	Cluster III Kannur	31,210.00
27	Cluster I Kasargod	10,870.83
28	Cluster II Kasargod	3,555.54
29	Cluster III Kasargod	17,125.21
30	Cluster IV Kasargod	3,120.14
	SUB TOTAL	4,429,539.22
	GRAND TOTAL	514,656,961.26

MATSYAFED AUDIT 2017-2018

SUMMARY OF INTER UNIT TRANSACTIONS AS ON 31ST MARCH 2018

	ITEM	BALANCE
	Inter Unit Due By	15,831,691,768.38
	Inter Unit Due To	15,824,714,077.30
	DIFFERENCE	6,977,691.08

- 28 -

MATSYAFED AUDIT 2017-2018

CONSOLIDATED INTER UNIT TRANSACTIONS DUE BY ACCOUNT AS ON 31ST MARCH 2018

SL NO.	NAME OF UNIT	BALANCE
1	Head Office	3,294,537,405.85
	SUB TOTAL	3,294,537,405.85
1	District Office, Thiruvananthapuram	452,399,882.63
2	District Office, Kollam	370,822,060.85
3	District Office, Pathanamthitta	757,781.00
4	District Office, Alappuzha	389,613,937.48
5	District Office, Kottayam	76,492,036.72
6	District Office, Ernakulam	660,824,165.25
7	District Office, Thrissur	413,101,828.98
8	District Office, Malappuram	169,784,607.49
9	District Office, Kozhikode	280,968,616.27
10	District Office, Kannur	129,882,638.26
11	District Office, Kasargod	124,015,803.16
	SUB TOTAL	3,068,663,358.09
1	Prawn Hatchery, Thirumullawaram	1,836,265.82
2	Prawn Hatchery, Kaipamangalam	3,529,184.94
3	Prawn Hatchery, Veliancode	18,800,052.78
4	Prawn Hatchery, Mopla Bay	8,622,238.95
5	Fish Farm, Narakkal	12,544,288.72
6	Fish Farm, Malippuram	14,619,507.72
7	Fish Farm, Palaikari	6,027,935.51
8	Ornamental Fishery, Thenmala	3,794,755.87
9	Prawn Breeding Unit, Neendakara	148,406.65
10	KAVIL	713,837.00
	SUB TOTAL	70,636,473.96

1	Nylon Net Factory, Ernakulam	2,091,036,618.89
2	OBM Division, Kochi	1,627,264,526.40
3	Fish Meal & Oil Plant, Azhikode	17,068,938.23
4	Fish Meal Plant, Kozhikode	982,004.40
5	Ice & Freezing Plant, Kochi	83,403,970.34
6	Chitin/Chitosan Plant, Neendakara	27,342,838.82
7	Matsyafed Net Factory, Kannur	201,072,541.07
8	Matsyafed Net Complex, Kochi	33,480,608.10
9	Fleet Section, Vizag	6,757,456.04
10	Ice Plant, Tanur	323,265.00
11	Fish Meal Plant, Arattupuzha	56,512,038.55
12	Glucosamine Plant, Arattupuzha	3,577,137.00
13	Canning Plant, Kochi	90,000.00
14	Ice Plant, Quilandy	117,818.10
15	Common Pre Processing Centre, Sakthikulangara	18,868,737.02
16	Base Station, (MIFP), Kochi	485,254.00
17	Base Station & Ice Plant, Munambam	1,312,254.57
18	Base Station, Kottayam	5,895,771.50
19	Net Factory, Muttathara, Trivandrum	399,574,361.04
20	Base Station, Vizhinjam	1,306,060.00
	SUB TOTAL	4,576,472,197.07

1	Vyasa Store, Vizhinjam	273,540,782.46
2	Vyasa Store, Poonthura	557,458,686.69
3	Vyasa Store, Neendakara	798,154,393.92
4	Vyasa Store, Thankassery	586,299.80
5	Vyasa Store, Ambalapuzha	544,602,309.55
6	Vyasa Store, Arthunkal	238,223,477.87
7	Vyasa Store, Kannamaly	113,540,680.96
8	Vyasa Store, Murukkampadom	147,733,710.29
9	Vyasa Store, Munambam	33,160,633.03
10	Vyasa Store, Kaipamangalam	394,837,825.78
11	Vyasa Store, Tanur	301,781,205.88
12	Vyasa Store, Ponnani	1,681,346.31
13	Vyasa Store, Kozhikode	670,154,764.96
14	Vyasa Store, Kannur	277,194,277.78
15	Vyasa Store, Kasargod	334,700,110.17
16	Vyasa Store, Kunjathoor	12,147,610.50
	SUB TOTAL	4,699,498,115.95
1	Diesel Bunk, Sakthikulangara	9,924,926.71
2	Diesel Bunk, Neendakara	8,557,093.65
3	Diesel Bunk, Azheekal, Kollam	5,133,988.28
4	Diesel Bunk, Munambam	2,067,768.00
5	Diesel Bunk, Azheekode	1,442,762.40
6	Diesel Bunk, Puthiyappa	4,273,692.19
7	Diesel Bunk, Beypore	4,143,740.00
8	Diesel Bunk, Cheruvathoor	3,160,249.00
9	Community Peeling Centre, Sakthikulangara	2,313,605.60
10	Community Peeling Centre, Neendakara	626,121.10
11	Vanitha Bus Service, Vaikom	109,924.05
	SUB TOTAL	41,753,870.98

-31-

1	OBM Workshop, Vizhinjam	151,791.00
2	OBM Workshop, Azheekal	197,105.14
3	OBM Workshop, Neendakara	6,599,554.39
4	OBM Workshop, Pandarathuruth	1,592,115.53
5	OBM Workshop, Arthunkal	3,883,445.56
6	OBM Workshop, Thottapally	2,077,678.62
7	OBM Workshop, Thrikunnapuzha	857,828.46
8	OBM Workshop, Fort Kochi	882,599.52
9	OBM Workshop, Vypin	4,236,887.36
10	OBM Workshop, Kaipamangalam	1,628,870.75
11	OBM Workshop, Tanur	1,768,791.90
12	OBM Workshop, Ponnani	1,285,737.81
13	OBM Workshop, Chettipady	310,354.52
14	OBM Workshop, Vellayil	3,371,096.77
15	OBM Workshop, Quilandy	3,299,391.48
16	OBM Workshop, Kannur	158,767.10
17	OBM Workshop, Kottikulam	29,377.80
18	OBM Workshop, Kasargod	69,007.00
	SUB TOTAL:	32,400,400.71

1	Kerosene Bunk, Vizhinjam	2,281,043.90
2	Kerosene Bunk, Marianad	1,321,885.43
3	Kerosene Bunk, Neendakara	7,643,225.71
4	Kerosene Bunk, Thankassery	6,669,979.78
5	Kerosene Bunk, Ambalapuzha	3,026,501.99
6	Kerosene Bunk, Arthunkal	1,315,207.62
7	Kerosene Bunk, Thoppumpady	2,364,661.73
8	Kerosene Bunk, Azheekode	7,961,799.60
9	Kerosene Bunk, Ponnani	5,551,042.20
10	Kerosene Bunk, Unniyal	2,365,443.75
11	Kerosene Bunk, Puthiyappa	2,672,879.90
12	Kerosene Bunk, Mopla Bay	3,230,693.03
13	Kerosene Bunk, Kasaba	1,325,581.13
	SUB TOTAL	47,729,945.77

GRAND TOTAL

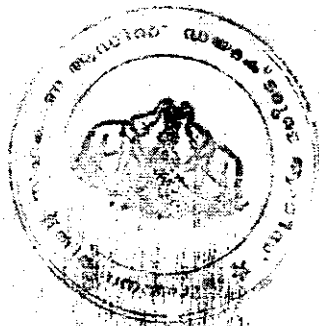
15,831,691,768.38

MATSYAFED AUDIT 2017-2018

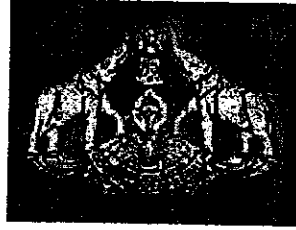
CONSOLIDATED INTER UNIT TRANSACTIONS DUE TO ACCOUNT AS ON 31ST MARCH 2018

SL NO.	NAME OF UNIT	R E	BALANCE
1	Head Office	#	4,710,948,348.57
	SUB TOTAL	#	4,710,948,348.57
1	District Office, Thiruvananthapuram	#	34,477,808.19
2	District Office, Kollam	#	41,169,637.09
3	District Office, Pathanamthitta	#	726,343.00
4	District Office, Alappuzha	#	10,963,891.89
5	District Office, Kottayam	#	11,539,346.50
6	District Office, Ernakulam	#	311,790,608.51
7	District Office, Thrissur	#	18,073,050.79
8	District Office, Malappuram	#	73,720,099.28
9	District Office, Kozhikode	#	105,885,916.29
10	District Office, Kannur	#	53,931,224.11
11	District Office, Kasargod	#	8,275,208.51
	SUB TOTAL	#	670,553,134.16
1	Prawn Breeding Unit, Neendakara	#	26,951.78
2	Prawn Hatchery, Thirumullawaram	#	29,280,955.24
3	Prawn Hatchery, Kaipamangalam	#	1,010,196.00
4	Prawn Hatchery, Veliancode	#	2,619,837.40
5	Prawn Hatchery, Mopla Bay	#	2,431,837.82
6	Fish Farm, Narakkal	#	163,111.68
7	Fish Farm, Malippuram	#	5,506.80
8	Fish Farm, Palaikari	#	133,803.60
9	KAVIL	#	1,540.00
	SUB TOTAL	#	35,673,740.32
1	Nylon Net Factory, Ernakulam	#	2,379,582,385.02
2	OBM Division, Kochi	#	2,060,229,082.97
3	Fish Meal & Oil Plant, Azhikode	#	70,676,446.50
4	Fish Meal Plant, Kozhikode	#	55,681,790.92
5	Ice & Freezing Plant, Kochi	#	20,528,591.95
6	Chitin/Chitosan Plant, Neendakara	#	2,082,086.47
7	Matsyafed Net Factory, Kannur	#	198,628,942.35
8	Matsyafed Net Factory, Thiruvananthapuram	#	63,732,236.48
9	Base Station (MIFP), Kochi	#	14,685,857.63
10	Base Station & Ice Plant, Munambam	#	177,975.00
11	Common Pre Processing Centre	#	5,465,458.00
12	Base Station, Kottayam	#	30,800.00
13	Matsyafed Net Complex, Kochi	#	893,278,690.82
14	Base Station, Vizhinjam	#	
15	Fleet Section, Vizag	#	1,907.00
	SUB TOTAL	#	5,764,782,250.11

1	Kerosene Bunk, Vizhinjam	#	7,228,237.26
2	Kerosene Bunk, Marianad	#	8,624,403.12
3	Kerosene Bunk, Neendakara	#	7,764,916.23
4	Kerosene Bunk, Thankassery	#	3,397,993.58
5	Kerosene Bunk, Ambalapuzha	#	9,610,166.00
6	Kerosene Bunk, Arthunkal	#	2,731,163.88
7	Kerosene Bunk, Thoppumpady	#	2,319,690.01
8	Kerosene Bunk, Azheekode	#	5,925,961.18
9	Kerosene Bunk, Ponnani	#	1,601,006.54
10	Kerosene Bunk, Unniyal	#	2,390,000.00
11	Kerosene Bunk, Puthiyappa	#	5,494,875.11
12	Kerosene Bunk, Mopla Bay	#	1,498,495.40
13	Kerosene Bunk, Kasaba	#	88,104.00
	SUB TOTAL	#	58,675,012.31
	GRAND TOTAL	#	15,824,714,077.30



M.S. Sudha Devi
21/9/10
Joint Director of Co-operative Audit
Directorate of Co-operative Audit
Jawahar Sahakarana Bhavan
5th Floor, Thiruvananthapuram-14



**GOVERNMENT OF KERALA
DEPARTMENT OF CO-OPERATION**

AUDIT CERTIFICATE FOR THE YEAR 2018-19

**KERALA STATE CO-OPERATIVE
FEDERATION FOR FISHERIES
DEVELOPMENT LIMITED**

**MATSYAFED
NO. F(T) 738
THIRUVANANTHAPURAM**

KERALA STATE CO-OPERATIVE DEPARTMENT

Name and Register Number of the Institution:-

Kerala State Co-operative Federation for Fisheries
Development Limited No. F(T) 738 MATSYAFED

Administration:- Fisheries Department

Audit :- Co-operative Department

AUDIT CERTIFICATE AND AUDIT MEMORANDUM
FOR THE YEAR 2018-19

Issued at : Thiruvananthapuram

Date of Issue: 18.12.2019



KERALA STATE CO-OPERATIVE DEPARTMENT

Directorate of Co-operative Audit,
Thiruvananthapuram, Kerala
Dated: 18-12-2019

File No. AD(3) 4091/2019

**AUDIT CERTIFICATE
(2018-19)**


Certified that the accounts of the Kerala State Co-operative Federation for Fisheries Development Limited No. F (T)738 (MATSYAFED) having its head quarters at Thiruvananthapuram, registered on 19.03.1984, commenced working on 21.03.1984 and functioning under the administrative control of the Fisheries Department, for the year 2018-19 as audited by Sri V.K. Ajithkumar (up to 25.02.2019), Smt R. Premeela (up to 03.06.2019) Assistant Director/Concurrent Auditors and prepared by Sri.T.F Clement, Assistant Director/Concurrent Auditor and assisted by Auditors Smt.Shilpi.M.S (Head Office), Sri.Vijesh.V(Thiruvananthapuram) Sri.Mujeeb.J(Kollam), Sri.M.Gopalakrishnan(up to 27.06.2019), Sri.Sajimon.P (Alappuzha&Kottayam), Sri.Sooraj.K(Ernakulam), Sri.Sekharan T.S(Thrissur), Sri.Pradeep.C(Kozhikode&Malappuram) and Smt.Rajitha.K.K(Up to 05.11.2018) Sri.Shabin K.V (Kannur&Kasargode) are passed.

This certificate and the enclosed Audit Memorandum containing information/ suggestions for special attention, summary of defects, receipts and disbursement statement, profit and loss account and balance sheet shall be placed before the ensuing annual general body meeting and necessary action shall be taken in due course as per the suggestions or decisions and all the defects as per the summary of defects shall immediately be rectified and the matter shall be brought to the notice of the General Body and shall be informed in writing to the Director of Co-operative Audit and the Director of Fisheries Department.

SIGNATURE OF ISSUING AUTHORITY

(Office Seal)




M.S. SUDHADEVI
Addl. Director of Co-operative Audit
Office of the Director of Co-op Audit
Jawahar Shakarana Bhavan
5th Floor, Thiruvananthapuram-14

**KERALA STATE CO-OPERATIVE FEDERATION FOR FISHERIES
DEVELOPMENT LTD. NO.F(T) 738 (MATSYAFED)**

**AUDIT MEMORANDUM
(2018-19)**

Information / Suggestion for special attention

1. Members: There were 652 members at the end of the year.
2. Share Capital: At the beginning of the year, there were 666 members holding a paid up share capital of Rs. 97,97,99,720.84. There is an increase of Rs.12,49,702 than the previous year. It was Rs. 98,10,49,422.84 at the end of the year, of which Rs 95,74,85,253.84 is contributed by State Government, Rs 2,35,64,169 by various primary fisheries development welfare co-operative societies.
3. Borrowings:
 - a) Deposits:- There is an increase / decrease of Rs----- On this account during the year Rs. is outstanding at the end of the year.
 - b) Government Loans:
 - 1) Balance at the end of the year

Name of Financing Agency	Principal	Interest
NBCFDC (Term Loan)	14,01,97,994.00	
NCDC (IFDC Scheme)	33,47,05,300.00	
NBCFDC-Mahilasamridhi	35,67,08,265.00	
NBCFDC - Micro Finance	56,88,41,111.00	
NMDFC - (Term Loan)	9,40,90,259.00	
NMDFC - Micro Finance	80,59,79,211.00	
Other Borrowings NFDB=soft loan		
TOTAL	2,30,05,22,140.00	

- 2) Arrears in respect of item (1) above

This amount is arrear from Arrear amount shall be remitted immediately.

- c) Government Guarantee: Government have stood guarantee to the Federation for Rs.17,33,90,270/- of loans from NBCFDC, NMDFC granted. During the year 2017-18 the Federation has remitted to Government Rs 1,17,47,981 as guarantee commission.



d) District bank/Apex Bank Loans

	Principal	Interest
1. Balance at the end of the year
2. Arrears out of item (1) above

4. Loans issued: There is an increase of Rs 26,16,86,465.63 during the year than previous year. The outstanding amount of loan issued to members at the end of the year is Rs 1,77,93,85,330.26/-.....is in arrear. It isPercent of the demand. The total interest receivable at the end of the year is Rs 16,98,32,308.78 out of outstanding Rs..... is in arrears. It isper cent of demand. Immediate steps shall be taken to realize the arrears.
5. Reserve for bad and doubtful debts: There is an increase/ decrease of Rs -----in this reserve during the year. The outstanding amount is Rs 7,07,15,072.37/-
6. Establishment and Contingent Expenditure:

The total amount of administrative expenses debitable to Income & Expenditure Account is Rs.34,33,75,025.01 .It is 67.51 percent of total income (Rs 50,85,95,481.81). Steps shall be taken to reduce expenditure.


7. Profit and Loss Account:

- a) Gross Profit as per Trading account Rs 27,28,74,211.51
 b) Profit earned during this year : Rs.19,38,057.04
 c) Net profit as per Profit & Loss account :Rs. 19,38,057.04
 d) Net profit shall be distributed as follows:
- 1) 25%per cent of net profit to reserve fund Rs.4,84,514.26
 - 2) per cent of net profit to Co-operative Education Fund Rs.60000
 - 3) 5% per cent of net profit to the Professional Education Fund maintained by Registrar of Co-operative Societies Rs .96,902.85
 - 4) percent of netprofit to Member Relief Fund Rs.1,00,000
 - 5) Balance to be distributed as per bye-law Rs 11,96,639.93

e) Dividend:

- 1) Dividend payable to Government on the share capital contributed by Government at the end of the year was Rs.....Year wise details are given below:

Year	Percentage	Amount
.....	
.....	
.....	
.....	



This amount shall be remitted to Government and the matter shall be informed to the Registrar/Joint Registrar/.....

- 2) Payment of dividend for the yearis pending. This issue shall be discussed and decided at the ensuing general body meeting.
- 8. The amount shown below is pending payment at the end of the year. It must be remitted immediately at the appropriate institutions/centres.

	Reserve Fund	Co-operative Education Fund	Member Relief Fund	Professional Education Fund
Amount to be set apart from the current year's net profit/P&L A/C	4,84,514.26	60000.00	1,00,000.00	96,902.85
To be remitted at the end of the previous year	1,66,99,615.60	2,16,751.00	1,00,000.00	7,20,388.65
Total	1,71,84,129.86	2,76,751.00	2,00,000.00	8,17,291.50
Remitted during the year	1,31,82,041.00	65,000.00		
Pending payment at the end of the year	40,02,088.86	2,11,751.00	2,00,000.00	8,17,291.50

- 9. Working Capital : Rs .3,26,41,15,805.99
- 10. Sales : Rs .3,31,50,50,061.3
- 11. Audit Fees : The audit cost for the current year is calculated and levied as per rules
- 12. Audit Classification : A Class
- 13. Other Remarks:

- i. The Objectives and functions of Federation: The main objective of the Federation is to uplift the fishermen of the state by supplying fishing inputs, giving training for the promotion, production, procurement, processing and marketing of fish and fish products by the financial aid from NCDC through State Government. The Federation is also providing transport facilities to the fisherwomen. Various self employment schemes are also implemented with the financial aid of NBCFDC, NMDFC. Finally, Matsyafed has entered the field of Micro financing with the help of NBCFDC & NMDFC.
- ii. Business and trade: During the year, commercial units of the Federation earned a trade profit of Rs 27,28,74,211.51

Place: Thiruvananthapuram

Date: 18-12-2019



Signature of the Issuing Authority

M.S. SUDHADEVI
Addl. Director of Co-operative Audit
Office of the Director of Co-op Audit
Jawahar Shakarana Bhavan
5th Floor, Thiruvananthapuram-14

ന്യൂനതാ സംഗ്രഹം - പാർട്ട് എ

മത്സ്യഫെഡ് വ്യാസാ സ്റ്റോർ, അമ്പലപ്പുഴയിലെ (ആലപ്പുഴ ജില്ല) ക്രമക്കേടുകൾ സംബന്ധിച്ച്.

മത്സ്യോൽപാദനം, മത്സ്യ ബന്ധനം, സംസ്കരണം, ഉൽപാദനം, വിപണനം തുടങ്ങിയ വിവിധ രേഖകളിൽ നടപ്പാക്കുന്ന വ്യത്യസ്തമായ പദ്ധതികൾ വഴി കേരളത്തിലെ മത്സ്യത്തൊഴിലാളി സമൂഹത്തിന്റെ സാമ്പത്തികവും സാമൂഹികവുമായ വികസനം ഉറപ്പാക്കുക എന്ന ലക്ഷ്യത്തോടെ രൂപീകരിച്ച തീരദേശ പ്രാഥമിക മത്സ്യത്തൊഴിലാളി ക്ഷേമ സഹകരണ സംഘങ്ങളുടെ അട്വൈസ് ഫെഡറേഷനായ മത്സ്യഫെഡിന്റെ കീഴിൽ 9 കടലോര ജില്ലകളിലും ഉൾനാടൻ ജില്ലയായ കോട്ടയത്തുമായി 10 ജില്ലാ ഓഫീസുകളും അതിനു കീഴിൽ വ്യാസാ സ്റ്റോറുകൾ, ഡീസൽ ബങ്കുകൾ, മണ്ണെണ്ണ ബങ്കുകൾ, ഒ.ബി.എം വർക്കുഷോപ്പുകൾ, മറ്റു വാണിജ്യേതര സ്ഥാപനങ്ങളും പ്രവർത്തിച്ചു വരുന്നു. ജില്ലാ മാനേജരുടെ നേതൃത്വത്തിലുള്ള ഉദ്യോഗസ്ഥ സംഘം ജില്ലാ തലത്തിലുള്ള പ്രവർത്തനങ്ങളുടെ മേൽ നോട്ടം വഹിക്കുന്നു. മത്സ്യ ബന്ധനത്തിനാവശ്യമായ വലകൾ, മറ്റു ഉപകരണങ്ങൾ, യാനങ്ങൾക്കാവശ്യമായ Outboard/ In Board എഞ്ചിനുകൾ എന്നിവ വ്യാസാ സ്റ്റോറുകൾ വഴിയാണ് വിൽപന നടത്തുന്നത്. കോടി കണക്കിനു രൂപയുടെ ഇടപാടുകൾ നടക്കുന്ന ഇത്തരം വ്യാസാ സ്റ്റോറുകളുടെ ചുമതല സെയിൽസ്മാനിൽ നിക്ഷിപ്തമാണ്.

2018 - 19 വർഷത്തെ ആഡിറ്റിന്റെ ഭാഗമായി ആലപ്പുഴ ജില്ലാ കൺകറന്റ് ആഡിറ്റർ അമ്പലപ്പുഴ വ്യാസാ സ്റ്റോറിലെ കണക്കുകൾ പരിശോധിക്കുന്ന വേളയിൽ സെയിൽസ്മാൻ ശ്രീ കെ. ജി പൊന്നൻ വ്യക്തികൾക്ക് വല കടം നൽകിയിട്ടുള്ളതായി ശ്രദ്ധയിൽ പെട്ടു. വ്യക്തികൾക്ക് വല കടം നൽകാൻ പാടില്ലെന്ന കർശന വ്യവസ്ഥ നില നിൽക്കെ, ടിയാൻ ഇത്തരമത്തിൽ വല കടം നൽകിയത് ക്രമവിരുദ്ധമാണ്. മത്സ്യബന്ധനവലകളും, ഉപകരണങ്ങളും കടം നൽകിയ ഇനത്തിൽ രേഖപ്പെടുത്തിയ തുകകൾ വ്യാജമാണെന്നും, കൂടാതെ സ്റ്റോക്ക് പരിശോധനയിൽ കുറവ് കണ്ടെത്തിയതിനെ തുടർന്ന് ആഡിറ്റർ ജില്ലാ മാനേജരോട് സ്റ്റോക്കിന്റെ പരിശോധന

നടത്തുന്നതിനു നിർദ്ദേശം നൽകുകയും ആയതിന്റെ അടിസ്ഥാനത്തിൽ മത്സ്യഫെഡ് ഉദ്യോഗസ്ഥരുടെ സാന്നിധ്യത്തിൽ 29.1.2019 - തീയതി നടത്തിയ സ്റ്റോക്ക് പരിശോധനയിൽ 66,13,119/- രൂപയുടെ കുറവ് കണ്ടെത്തുകയുണ്ടായി. ടി തുക 2018 - 19 ആഡിറ്റിൽ തടഞ്ഞത് കരുതൽ വച്ചിട്ടുണ്ട്. മത്സ്യഫെഡ് ഭരണ സമിതി ടി തുകകൾ ടിയാനിൽ നിന്നും ഈടാക്കുന്നതിനുള്ള നടപടികൾ ആരംഭിച്ചിട്ടുണ്ട്.

ടി സാഹചര്യത്തിൽ സെയിൽസ്മാൻ ശ്രീ കെ. ജി പൊന്നൻ ചാർജ്ജ് വഹിച്ചിരുന്ന കാലയളവിലെ ക്രെഡിറ്റ് സെയിൽസ്, ഡെബ്റ്റ്സ്, മറ്റു ഇടപാടുകളും പരിശോധിക്കണമെന്ന ആഡിറ്റ് അസിസ്റ്റന്റ് ഡയറക്ടറുടെ നിർദ്ദേശത്തെ തുടർന്ന് നടത്തിയ പ്രാഥമിക അന്വേഷണത്തിൽ ജനകീയാസൂത്രണ പദ്ധതി, മറ്റു ജ്വര പദ്ധതികൾ പ്രകാരം വിവിധ പഞ്ചായത്തുകൾക്കും, മറ്റു സ്ഥാപനങ്ങൾക്കും വല കടം വിൽപ്പന നടത്തിയ വകയിൽ വ്യാസാ സ്റ്റോർ അമ്പലപ്പുഴയിലേയ്ക്ക് കിട്ടാനുള്ളതായി കാണുന്ന തുകകൾ, ടി സ്ഥാപനങ്ങളിൽ നിന്ന് നാളിതു വരെ ലഭ്യമായ അനുരജ്ഞന സാക്ഷ്യ പത്രത്തിന്റെ പരിശോധനയിൽ കിട്ടാനില്ലെന്ന് ബോധ്യപ്പെടുകയും ചെയ്തിട്ടുള്ളതാണ്. ഓജി സോഫ്റ്റ്‌വെയറിൽ ആസൂത്രീതമായി തിരിച്ചറി നടത്തി അപഹരിച്ച ടി ഇനത്തിലുള്ള തുകയായ 2,33,08,106/- രൂപ 2018 - 19 ആഡിറ്റിൽ തടഞ്ഞത് കരുതൽ വച്ചിട്ടുണ്ട്.

മത്സ്യഫെഡിന് കീഴിലുള്ള 12 വ്യാസാ സ്റ്റോറുകൾ പ്രവർത്തിച്ചു വരുന്നു. അവയിൽ ഏറ്റവും കൂടുതൽ വിറ്റു വരവ് അമ്പലപ്പുഴ വ്യാസാ സ്റ്റോറിൽ ആണ്. ടി സ്ഥാപനത്തിൽ 30.11.2017 വരെ സെയിൽസ്മാൻ ശ്രീ കെ. ജി പൊന്നൻ ആയിരുന്നു. 30.11.2017 - ൽ ടിയാൻ വിരമിക്കുകയുണ്ടായി. 11.09.2017 ലെ ജില്ലാ മാനേജരുടെ അപേക്ഷയുടെയും ശുപാർശയുടെയും അടിസ്ഥാനത്തിൽ ടിയാന്റെ സേവനം ആവശ്യമെങ്കിൽ 11/01/2018 തീയതി മുതൽ രണ്ട് മാസത്തേയ്ക്ക് നിജപ്പെടുത്തി ദിവസ വേതനാടിസ്ഥാനത്തിൽ നിയമിച്ച് മത്സ്യഫെഡിന്റെ മാനേജിംഗ് ഡയറക്ടർ അനുമതി നൽകിയിട്ടുണ്ട്. എന്നാൽ ടി കാലയളവിനു ശേഷവും യാതൊരു വിധ ഉത്തരവോ, അനുവാദമോ കൂടാതെ ജില്ലാ മാനേജർമാരുടെ മൗനാനുവാദത്തോടു കൂടി ടിയാൻ സെയിൽസ്മാനായി തുടരുകയായിരുന്നു.

ശ്രീ കെ. ജി പൊന്നൻ അമ്പലപ്പുഴ വ്യാസാ സ്റ്റോറിൽ നടത്തിയ ക്രമക്കേട് ബോധ്യപ്പെട്ടതിന്റെ അടിസ്ഥാനത്തിൽ മത്സ്യഫെഡ് ഭരണ സമിതി ടിയാനെതിരെ അമ്പലപ്പുഴ പോലീസിലും, പോലീസ് വിജിലൻസിലും കേസ്സ് ഫയൽ ചെയ്യുകയും നടപടികൾ സ്വീകരിച്ചു വരികയും ചെയ്യുന്നു. 2018 - 19 വർഷത്തെ ആഡിറ്റിൽ ടി ഇനത്തിൽ കരുതൽ വച്ചിട്ടുള്ള മുഴുവൻ തുകയും ബന്ധപ്പെട്ട ഉത്തരവാദികളിൽ നിന്നും ഈടാക്കുന്നതിനുള്ള നടപടികൾ അന്വേഷണം പൂർത്തിയാക്കുന്ന മുറയ്ക്ക് സ്വീകരിക്കേണ്ടതാണ്.

ഇത്തരത്തിൽ മത്സ്യഫെഡിന് ഭീമമായ നഷ്ടം വരുത്താനിടയാക്കിയ ഇത്തരം ക്രമക്കേടുകൾ ഉണ്ടാകാനിടയായ ചില കാരണങ്ങൾ ചുവടെ ചേർക്കുന്നു.

1. അമ്പലപ്പുഴ വ്യാസാ സ്റ്റോറിന്റെ തുടക്കം മുതൽ സെയിൽസ്മാൻ തസ്തികയിൽ സേവനമനുഷ്ഠിച്ച് വന്നിരുന്ന ശ്രീ. കെ. ജി. പൊന്നൻ, വർഷങ്ങളായി വിവിധ പഞ്ചായത്തുകൾക്കും, സ്ഥാപനങ്ങൾക്കും, വ്യക്തികൾക്കും, വലയും അനുബന്ധ ഉപകരണങ്ങളും കടം വിൽപ്പന നടത്തിയതായി നാൾവഴിയിലും ലഡ്ജറുകളിലും രേഖപ്പെടുത്തി അത്രയും അളവിലുള്ള വലകൾ അനധികൃതമായി വിൽപ്പന നടത്തി അപഹരിച്ചിട്ടുള്ളതാണ്. ഇത്തരം കടം വിൽപ്പന രേഖപ്പെടുത്തലുകൾ സ്റ്റോക്ക് രജിസ്റ്ററിൽ വരുത്തുന്നതിനാൽ വർഷാന്ത്യ സ്റ്റോക്ക് പരിശോധനയിൽ ടി വ്യത്യാസം കണ്ടെത്താൻ കഴിയാതെ വരികയും ചെയ്തിട്ടുള്ളതാണ്. മാത്രമല്ല കടം വിൽപ്പന രേഖപ്പെടുത്തലുകൾ സ്റ്റോക്ക് പരിശോധനയ്ക്ക് ശേഷം ടാലിയിൽ നിന്നും ഒഴിവാക്കി ആഡിറ്റിനാവശ്യമായ സ്റ്റേറ്റ്മെന്റുകൾ നൽകി വന്നിരുന്നതായും മുമ്പ് വർഷങ്ങളിലെ Due To സ്റ്റേറ്റ്മെന്റ് പരിശോധനയിൽ വ്യക്തമാണ്. ഇത്തരത്തിൽ ജനകീയാസൂത്രണ പദ്ധതിപ്രകാരം വിവിധ പഞ്ചായത്തുകളുടെ പേരിൽ വലിയ തുകകൾക്ക് വിൽപ്പന നടത്തിയതായി വ്യാജ രേഖപ്പെടുത്തലുകൾ ലഡ്ജറുകളിൽ വരുത്തി മത്സ്യഫെഡിന് 2,33,08,106/- രൂപയുടെ നഷ്ടം വരുത്തിയതായി പ്രാഥമികമായി ബോധ്യപ്പെട്ടിട്ടുണ്ട്. ജനകീയാസൂത്രണ പദ്ധതി പ്രകാരം വിവിധ പഞ്ചായത്തുകൾ കഴിഞ്ഞ വർഷങ്ങളിൽ വല കടമായി വാങ്ങിയിരുന്നതിനാലും,

വർഷാവർഷം ടി പഞ്ചായത്തുകളിൽ നിന്നും വരവിനത്തിൽ ഇടപാടുകൾ നടന്നിരുന്നതായി രേഖപ്പെടുത്തിയിരുന്നതിനാലും, വർഷാന്ത്യ സ്റ്റോക്ക് പരിശോധനയിൽ വ്യത്യാസം ഇല്ലാതിരുന്നതിനാലും, യഥാസമയം ടി പഞ്ചായത്തുകളിൽ നിന്നും അനുരജ്ഞന സാക്ഷ്യ പത്രിക ലഭ്യമാക്കുന്നതിനായുള്ള നടപടികൾ സ്വീകരിക്കാൻ കഴിയാതെ വന്നിട്ടുണ്ട്.

2. മത്സ്യഫെഡിൽ നിലവിൽ ഉപയോഗത്തിലിരിക്കുന്ന ടാലി സോഫ്റ്റ്‌വെയറിൽ എൻട്രികൾ തിരുത്തുന്നതിനും വ്യാജമായി രേഖപ്പെടുത്തുന്നതിനുള്ള സാഹചര്യമുണ്ടെന്നും ആയത് ഒഴിവാക്കാൻ എൻട്രി ജോക്കിംഗ് സംവിധാനം നടപ്പിലാക്കണമെന്ന് മുൻവർഷങ്ങളിലെ ആഡിറ്റ് ന്യൂനതകളിൽ ആവർത്തിച്ച് പരാമർശിച്ചിട്ടുണ്ടെങ്കിലും ആയത് ക്രമീകരിക്കുന്നതിനുള്ള യാതൊരു നടപടികളും മത്സ്യഫെഡ് ഭരണ സമിതി സ്വീകരിച്ചിട്ടില്ല. കോടി കണക്കിനു രൂപയുടെ ഇടപാടുകൾ നടത്തുന്ന ടി യൂണിറ്റുകളിൽ വ്യാസാ സ്റ്റോറിന്റെ പൂർണ്ണ ചുമതലയുള്ള അസിസ്റ്റന്റ് മാനേജർ, ജില്ലാ മാനേജർ, എന്നിവരുടെ സാക്ഷ്യപ്പെടുത്തലുകളുമില്ലാത്ത കമ്പ്യൂട്ടർ സ്റ്റോക്ക് സ്റ്റോറുമെന്റുകൾ ആധികാരിക രേഖയായി കണക്കാക്കുവാൻ നിർവ്വാഹമില്ലാത്തതും സ്റ്റോക്ക് രജിസ്റ്റർ എഴുതി സൂക്ഷിക്കുന്നതിലൂടെ മാത്രമേ ഇപ്രകാരമുള്ള ക്രമക്കേടുകൾ യഥാസമയം കണ്ടെത്തുവാനും, റിപ്പോർട്ട് ചെയ്യുവാനും സാധിക്കുകയുള്ളൂവെന്ന് മുൻ കാല ആഡിറ്റ് ന്യൂനതകളിൽ വ്യക്തമാക്കിയിരുന്നു. കടം വിൽപ്പന സംബന്ധിച്ച രജിസ്റ്ററുകൾ തയ്യാറാക്കി സൂക്ഷിക്കണമെന്ന് ആലപ്പുഴ ജില്ലാ ആഡിറ്റർ ആലപ്പുഴ ജില്ലാ മാനേജർക്ക് നിർദ്ദേശം നൽകിയിരുന്നെങ്കിലും നാളിതു വരെ യാതൊരു നടപടികളും സ്വീകരിച്ചുകാണുന്നില്ല.

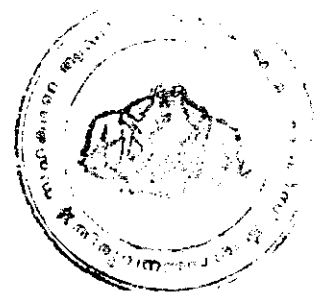
3. മത്സ്യഫെഡിലെ മറ്റു വ്യാസാ സ്റ്റോറുകൾ കാര്യക്ഷമമായി പ്രവർത്തിച്ചു വരുന്ന സാഹചര്യത്തിൽ അമ്പലപ്പുഴ വ്യാസാ സ്റ്റോർ നന്നായി പ്രവർത്തിക്കണമെങ്കിൽ വർഷങ്ങളായി ടി യൂണിറ്റിൽ സേവനമനുഷ്ഠിച്ച് 30.11.2017 ന് വിരമിച്ച ശ്രീ കെ. ജി പൊന്നനെ കൊണ്ട് മാത്രമേ കഴിയുകയുള്ളൂവെന്നും ടിയാന്റെ സേവനം

വിരമിക്കലിനു ശേഷവും ലഭ്യമാക്കണമെന്നാവശ്യപ്പെട്ട് 11.09.2017 തീയതിയിലെ MVS/AM 2017 നമ്പരിലുള്ള ആലപ്പുഴ ജില്ലാ മാനേജർ, മാനേജിംഗ് ഡയറക്ടർക്ക് നൽകിയ കത്തിൽ നിന്നും ഇത്തരം ക്രമക്കേടുകൾക്ക് ജില്ലാ മാനേജരുടെ പങ്ക് സംശയിക്കേണ്ടി വരുന്ന സാഹചര്യമാണുള്ളത്. ശ്രീ കെ. ജി പൊന്നന്റെ വിരമിക്കൽ ആനുകൂല്യങ്ങൾ നൽകുന്നത് സംബന്ധിച്ച് ബന്ധപ്പെട്ട ഫയലിൽ ആലപ്പുഴ ജില്ലാ കൺകറന്റ് ആഡിറ്റർ, അമ്പലപ്പുഴ വ്യാസാ സ്റ്റോറിന്റെ മുഴുവൻ കണക്കുകളും ഫയലുകളും പരിശോധിച്ചതിനു ശേഷം മാത്രമേ ടിയാന്റെ NLC ശുപാർശ ചെയ്യുകയുള്ളൂ എന്ന് വ്യക്തമായി ഫയലിൽ നിർദ്ദേശിച്ചിട്ടും, ടി കാലയളവിലെ ആലപ്പുഴ ജില്ലാ മാനേജരായിരുന്ന ശ്രീമതി. എ.കെ. ജോൺസി, പൊന്നന്റെ വിരമിക്കൽ ആനുകൂല്യങ്ങൾ അനുവദിക്കാവുന്നതാണെന്ന് ബോധപൂർവ്വം ശുപാർശ ചെയ്ത് മത്സ്യഫെഡിനെ തെറ്റിദ്ധരിപ്പിച്ചിട്ടുള്ളതാണ്. വിരമിച്ചതിനു ശേഷം രണ്ട് മാസ കാലയളവിലേക്ക് ദിവസവേതനാടിസ്ഥാനത്തിൽ നിയമിച്ച ടിയാനെ അതിനു ശേഷവും യാതൊരു വിധ ഉത്തരവോ അനുവാദമോ ഇല്ലാതെ തുടർന്നും ടി തസ്തികകയിൽ തുടരാൻ അനുവദിച്ച ജില്ലാ മാനേജരുടെ നടപടി അനധികൃതവും നിയമവിരുദ്ധവുമാകയാൽ ഈ പ്രവണതയ്ക്ക് കൂട്ട് നിന്ന ജില്ലാ മാനേജർ ടി കാലയളവിൽ വളരെ ഗുരുതരമായ കൃത്യ നിർവ്വഹണ വീഴ്ച വരുത്തിയതായി കാണുന്നു. വ്യാസാ സ്റ്റോറിന്റെ ചുമതലയുള്ള അസിസ്റ്റന്റ് മാനേജരോ, ജില്ലാ മാനേജരോ കൃത്യമായ ഇടവേളകളിൽ ടി യൂണിറ്റ് സന്ദർശനം നടത്തി സ്റ്റോക്കും മറ്റു വിൽപ്പന സംബന്ധമായ ഇടപാടുകളുടെ ഫയലുകളിൽ പരിശോധനകൾ നടത്താത്തതും ഇത്തരം ക്രമക്കേടുകൾ വർദ്ധിക്കാനിടയായ സാഹചര്യമുണ്ടായിട്ടുണ്ട്. ടിയാൻ ക്രമക്കേട് നടത്തിയ കാലയളവിലെ മുഴുവൻ ജില്ലാ മാനേജർമാർ, അസിസ്റ്റന്റ് മാനേജർമാർ, എന്നിവരുടെ മേൽനോട്ട കൃത്യ നിർവ്വഹണ വീഴ്ച വളരെ ഗൗരവമായി കാണേണ്ടതാണ്.

മേൽ അന്വേഷണ റിപ്പോർട്ടിന്റെ അടിസ്ഥാനത്തിൽ ടി ക്രമക്കേടിന് ഉത്തരവാദികളായവർക്കെതിരെ നടപടി സ്വീകരിക്കുന്നതുൾപ്പെടെയുള്ള തുടർ നടപടികൾ ഭരണസമിതി കൈക്കൊള്ളേണ്ടതാണ്.

Sd/--

ആഡിറ്റർ



പാർട്ട് - ബി

ആഡിറ്റ് ന്യൂനതാ സംഗ്രഹം 2018-19

1. അക്സൈസ് സ്ഥാപനമായ മത്സ്യഫെഡിന്റെ നിയമനം പി. എസ്. സി ക്ക് നൽകിയിട്ടുണ്ടെങ്കിലും മത്സ്യഫെഡിൽ ദീർഘ കാലമായി ഒഴിഞ്ഞു കിടക്കുന്ന തസ്തികകളിൽ നിയമനം നടത്തിയിട്ടില്ല. 67 ജൂനിയർ അഡ്വൈസ്. തസ്തിക ഉണ്ടെങ്കിലും 2015 ൽ പി. എസ്. സി മുഖേന 18 പേരെ മാത്രം നിയമിച്ചതായി കാണുന്നു. ഇതിൽ ഇപ്പോൾ നിയമിച്ച 18 പേരിൽ 5 പേർ മത്സ്യഫെഡിൽ നിന്നും വിട്ടുതൽ ചെയ്തു പോകുകയും 13 പേർക്ക് സീനിയർ അഡ്വൈസ്.മാരായി ഉദ്യോഗ കയറ്റം നൽകിയതായും കാണുന്നു. തസ്തിക അനുവാദം ലഭിച്ച ജൂനിയർ അഡ്വൈസ്. തസ്തികയിൽ മാത്രം 67 ഒഴിവുകളിൽ പി. എസ്. സി മുഖാന്തിരം ആരെയും നിയമിച്ചതായി കാണുന്നില്ല. ഇത് സ്ഥാപനത്തിന്റെ ദൈനംദിന പ്രവർത്തനങ്ങൾക്ക് വിഘാതമായി കാണുന്നു. ഭരണ വിഭാഗം അംഗീകരിച്ച് നൽകിയ വിവിധ തസ്തികകളിൽ സേവനം അനുഷ്ഠിക്കുന്ന ജീവനക്കാരിൽ ഭൂരിഭാഗവും ദിവസ വേതന അടിസ്ഥാനത്തിലോ, കോൺട്രാക്ട് വ്യവസ്ഥയിലോ ആണ് ജോലി നോക്കി വരുന്നത്. ഇത് സ്ഥാപനത്തിന്റെ ദൈനംദിന പ്രവർത്തനങ്ങൾ സുഗമമായും കാര്യക്ഷമമായും നടത്തുന്നതിന് തടസ്സമായി കാണുന്നു. ഇത്തരം ഒരു അക്സൈസ് സ്ഥാപനത്തിൽ ഉത്തരവാദിത്തത്തോടൊപ്പം ആത്മാർത്ഥതോടും സ്ഥാപനത്തോട് കൂടുതൽ പൂർണ്ണതയോടെ വിരമിച്ചിരിക്കണം. ആയത് യോഗ്യരായവരെ വിവിധ തസ്തികകളിൽ നിയമിക്കുന്നതിനും നിലവിലുള്ള ഒഴിവുകൾ നികത്തുന്നതിനും പി. എസ്. സി മുഖാന്തിരം നിയമനം നടത്തുന്നതിന് അടിയന്തിരമായി നടപടി സ്വീകരിക്കേണ്ടതാണ്.

2. 2001-ൽ അംഗീകരിച്ച സ്റ്റാഫ് പാറ്റേണാണ് മത്സ്യഫെഡിൽ നിലവിലുള്ളത്. എന്നാൽ 2001-ന് ശേഷം പുതിയ യൂണിറ്റുകൾ ആരംഭിക്കുകയും പദ്ധതികൾ ആവിഷ്കരിക്കുകയും ചെയ്തിട്ടുണ്ട്. ആയതിനാൽ ഭരണ വിഭാഗത്തിൽ നിന്നും പുതിയ തസ്തികകൾക്ക്, സ്റ്റാഫ് പാറ്റേൺ, സബ്റൂൾ എന്നിവയ്ക്ക് അംഗീകാരം വാങ്ങി മത്സ്യഫെഡിന്റെ പ്രവർത്തനം മെച്ചപ്പെടുത്തുന്നതിനുള്ള നടപടി സ്വീകരിക്കേണ്ടതാണ്.

3. താൽക്കാലിക ജീവനക്കാർക്ക് ടി സ്ഥാപനത്തിന്റെ ദൈനംദിന പ്രവർത്തനങ്ങൾ സുഗമമായി കൈകാര്യം ചെയ്യുന്നതിനുള്ള ഉത്തരവാദിത്വം നൽകുവാൻ സാധിക്കുകയില്ല. സമീപം ജീവനക്കാർ വിരമിക്കുന്നതോടെ ഭാവിയിൽ ടി സ്ഥാപനത്തിന് അഭിമുഖീകരിക്കേണ്ടി വരുന്ന ഗുരുതരമായ പ്രശ്നങ്ങൾ പരിഹരിക്കുന്നതിന് ഭരണ സമിതി ഉചിതമായ നടപടികൾ സ്വീകരിക്കേണ്ടതാണ്.

2. മത്സ്യഫെഡിലെ കണക്കുകൾ പ്രധാനമായും ടാലി, സോഫ്റ്റ്‌വെയർ ഉപയോഗിച്ചാണ് തയ്യാറാക്കി വരുന്നത്. ലോൺ ലഡ്ജർ എക്സൽ സോഫ്റ്റ്‌വെയറിലാണ് തയ്യാറാക്കുന്നത്. ഇപ്രകാരം തയ്യാറാക്കുന്ന കണക്കുകൾ ആഡിറ്റർ പരിശോധിച്ച ശേഷമോ, ആഡിറ്റ് ഫൈനലൈസേഷനു ശേഷമോ എപ്പോൾ വേണമെങ്കിലും മാറ്റാവുന്ന സാഹചര്യമാണുള്ളത്. ആയതിനാൽ നിലവിലുള്ള സാഹചര്യത്തിൽ ആഡിറ്റർക്ക് മത്സ്യഫെഡിലെ കണക്കുകൾ കമ്പ്യൂട്ടറിൽ പരിശോധിച്ച് കണക്കുകളുടെ കൃത്യതയോ, ആധികാരികതയോ ഉറപ്പു വരുത്തുവാൻ കഴിയുന്നില്ല. പ്രസ്തുത സാഹചര്യത്തിൽ ഈ സ്ഥാപനത്തിന്റെ വൈവിധ്യമാർന്ന പ്രവർത്തനങ്ങൾക്ക് അനുയോജ്യമായതും ആഡിറ്റ് പൂർത്തിയായതിനു ശേഷം ലോക്ക് ചെയ്യാവുന്നതും ആഡിറ്റർക്ക് പ്രത്യേക പാസ് വേർഡ് ഉപയോഗിച്ച് കണക്കുകൾ പരിശോധിക്കുവാൻ കഴിയുന്ന ഒരു സോഫ്റ്റ്‌വെയർ തയ്യാറാക്കേണ്ടതാണ് ഉചിതമായിരിക്കും. ഈ ഡിജിറ്റൽ ടൈംലൈൻ വളരെയധികം ടെക്നോളജിക്കൽ Solutions നിലവിൽ ലഭ്യമായിട്ടുള്ള സാഹചര്യത്തിൽ ഒരു സമയം തന്നെ ഒരു ക്രെഡിറ്റ് സ്ഥാപനത്തിന്റെയും, നോൺ ക്രെഡിറ്റ് സ്ഥാപനത്തിന്റെയും പ്രവർത്തനങ്ങൾ ലാർജ്ജ് സ്കെയിലിൽ നിർവ്വഹിക്കുന്ന, പെർമനന്റ് സ്റ്റാഫിന്റെ ഷോർട്ടേജ് വളരെ അഭിമുഖീകരിച്ചു കൊണ്ടിരിക്കുന്നതും, കോടി കണക്കിന് രൂപ സർക്കാരിൽ നിന്നും മറ്റു ഇതര സർക്കാർ അംഗീകൃത സ്ഥാപനങ്ങളിൽ നിന്നും ലഭിച്ചു കൊണ്ടിരിക്കുന്നതുമായ, മത്സ്യഫെഡിൽ ബുക്ക് കീഴിംഗിനും സ്റ്റോക്ക് കീഴിംഗിനും ഫലപ്രദമായ ഒരു അക്കൗണ്ടിംഗ് സോഫ്റ്റ്‌വെയറിന്റെ അഭാവം സ്ഥാപനത്തിനെ പ്രതികൂലമായി ബാധിക്കുന്നു എന്ന് കാണുന്നു. നിലവിലുള്ള സാഹചര്യത്തിൽ പല യൂണിറ്റുകളിലേയും വരവ് ചിലവ് കണക്കുകൾ കൈകാര്യം ചെയ്യുന്ന അക്കൗണ്ടന്റുമാർക്ക് മതിയായ പരിശീലനം നൽകാത്തതിനാലും അക്കൗണ്ടിംഗ് സമ്പ്രദായത്തിൽ ഒരു ഏകീകരണം നടപ്പിലാക്കാത്തതിനാലും ആഡിറ്റർക്ക് മത്സ്യഫെഡിലെ കണക്കുകളിലെ ആധികാരികത ഉറപ്പു വരുത്തുവാൻ കഴിയാതെ വരുന്നു. ആകയാൽ അനുയോജ്യമായ നെറ്റ് വർക്ക് സമ്പ്രദായത്തിലുള്ള സോഫ്റ്റ്‌വെയർ ഉത്തരവാദിത്വപ്പെട്ട സ്ഥാപനത്തെ കൊണ്ട് ചെയ്തിക്കേണ്ടതാണ്. വർഷങ്ങളായി ആഡിറ്റ് ന്യൂനതയിൽ ഇക്കാര്യം പരാമർശിക്കപ്പെട്ടിട്ടുണ്ട്. എന്നാൽ നാളിതു വരെ ഇത് പരിഹരിച്ചു കാണുന്നില്ല.

3. ജില്ലാ മാനേജർമാർ, യൂണിറ്റുകളുടെ ചാർജ്ജ് ഉദ്യോഗസ്ഥർ എന്നിവർ കൃത്യമായ ഇടവേളകളിൽ യൂണിറ്റുകൾ സന്ദർശിച്ച് രേഖകൾ പരിശോധിച്ച് കണക്കുകളിലെ കൃത്യത ഉറപ്പു വരുത്തുന്നതായി കാണുന്നില്ല. ആയതിൽ കണക്കുകളിലെ കൃത്യത ഉറപ്പു വരുത്തുന്നതിനുള്ള നടപടി സ്വീകരിക്കേണ്ടതാണ്.

4. മത്സ്യഫെഡിലെ വിവിധ യൂണിറ്റുകളിലെ "Due to" എന്ന ശീർഷകത്തിൽ സൂചിപ്പിച്ചിട്ടുള്ള തുകകൾ, ഈടാക്കുവാനുള്ള നടപടി സ്വീകരിക്കേണ്ടതാണ്.

5. വ്യാസാ സ്റ്റോറുകളുടെ സ്റ്റോക്കിൽ ഉൾപ്പെടുത്തും എന്നാൽ വർഷങ്ങളായി വിൽപന നടത്താത്തതുമായ ഇനങ്ങൾ നെറ്റ് ഫാക്ടറിയിലോ ഒ. ബി. എം ഡിവിഷനിൽക്കോ തിരിച്ചയ്ക്കാത്തുള്ള നടപടി സ്വീകരിക്കേണ്ടതും അവയ്ക്ക് യഥാസമയം രേഖപ്പെടുത്തലുകൾ വരുത്തി കണക്കുകൾ സൂക്ഷിക്കേണ്ടതാണ്.

6. ജനകീയാസൂത്രണത്തിന്റെ ഭാഗമായി വല വിൽപന നടത്തുന്നത് സംബന്ധിച്ച് സബ്സിഡിയറി കണക്കു ബുക്കുകൾ എഴുതി സൂക്ഷിക്കുകയും ഉത്തരവാദിത്ത ഉദ്യോഗസ്ഥൻ കൃത്യമായ ഇടവേളകളിൽ പരിശോധിച്ച് കൃത്യത ഉറപ്പു വരുത്തുന്നതിനുള്ള നപടി സ്വീകരിക്കേണ്ടതാണ്.

7. അക്കൗണ്ടിംഗ് വിഭാഗത്തിലുപയോഗിക്കുന്ന ടാലി സോഫ്റ്റ്‌വെയറിൽ വരവ് ചിലവ് ഇനത്തിൽ ക്രമീകരിക്കുന്ന പല തുകകളും ശരിയായ ഹെഡുകളിൽ ചേർത്ത് കാണുന്നില്ല. ആവശ്യമില്ലാത്ത ഹെഡുകൾ create ചെയ്യുന്നതിനാൽ ആഡിറ്റ് ജോലികൾ നിർവ്വഹിക്കുന്നതിന് ആശയകുഴപ്പം സംഭവിക്കാനുണ്ടാകുന്ന അവസ്ഥയാണ് നിലവിലുള്ളത്. ആയതിനാൽ ഹെഡുകൾ ക്രമീകരിക്കുന്നത് സംബന്ധിച്ച് എല്ലാ അക്കൗണ്ടന്റുമാർക്കും ശരിയായ പരിശീലനവും ക്ലാസുകളും നൽകേണ്ടതാണ്.

വായ്പകളെ സംബന്ധിച്ച്.

1. വിവിധ സ്കീമുകളിൽ, മത്സ്യത്തൊഴിലാളി സഹകരണ സംഘങ്ങൾ മുഖേന വ്യക്തികൾക്ക് ധന സഹായം അനുവദിച്ചിട്ടുള്ള അപേക്ഷകളിൽ അർഹതപ്പെട്ടവർക്ക് തന്നെ എന്ന് സംഘം സാക്ഷ്യപ്പെടുത്തുന്ന തീരുമാനത്തിൽ മത്സ്യഫെഡിലെ ഉത്തരവാദിത്ത ഉപ്രോജക്ട് ഓഫീസർ ആരും തന്നെ പരിശോധിച്ചു സാക്ഷ്യപ്പെടുത്തി ശുപാർശ ചെയ്തു കാണുന്നില്ല.

2. വായ്പ അപേക്ഷകൾ പൂർണ്ണമായും പൂരിപ്പിച്ച് കാണുന്നില്ല. സംഘത്തിന്റെ യഥാർത്ഥ സാമ്പത്തിക സ്ഥിതി, പ്രവർത്തന റിപ്പോർട്ട് എന്നിവ ഉൾക്കൊള്ളിച്ചതായി കാണുന്നില്ല. ബോണ്ടുകൾ പലതും കൃത്യമായി excute ചെയ്ത് കാണുന്നില്ല. വായ്പകൾ നൽകുമ്പോൾ പാലിക്കേണ്ടതായ എല്ലാ നിയമപരമായ നടപടിക്രമങ്ങൾ പാലിച്ചിട്ടുണ്ടെന്ന് ബന്ധപ്പെട്ട ഉദ്യോഗസ്ഥർ ഉറപ്പു വരുത്തേണ്ടതാണ്. ജാമ്യ കടപത്രങ്ങൾ പലതും ജില്ലാ മാനേജർമാർ യഥാവിധി സാക്ഷ്യപ്പെടുത്താത്തതിനാൽ ഇത്തരം ബോണ്ടുകൾ നിയമപരമായി നിലനിൽപ്പില്ലാത്തതായി കാണുന്നു.

3. ഭൂമിഭാഗം ജില്ലകളിലും ശമ്പള സർട്ടിഫിക്കറ്റിന്റെ ഇൗടിൻ മേൽ നൽകിയ കാലാവധി കഴിഞ്ഞ വായ്പകളിൻ മേൽ വിരമിക്കലിനു ശേഷവും യാതൊരുവിധ റിക്കവറി നടപടികളും സ്വീകരിച്ച് കാണുന്നില്ല.

ഉദാ : 5 Term loan 5 years, NBC 08 - 09 രേഖ. കെ

31.05.2015 ജാമ്യക്കാരി വിരമിച്ചു. (കണ്ണൂർ)

4. ക്ലസ്റ്റർ ഓഫീസുകളിൽ നാൾ വഴിയും ക്യാഷ് ബുക്കും കൃത്യമായി സൂക്ഷിക്കുന്നില്ല. അതിനാൽ വരവ് ചിലവ് കണക്കുകൾ കൃത്യമായി പരിശോധിക്കുന്നതിന് സാധിക്കുന്നില്ല.

5. 1969 se KCS Act 69(4) പ്രകാരം കുടിശ്ശികയുള്ള വായ്പകളിൻ മേൽ നാളിതുവരെ ആർബിട്രേഷൻ ഫയൽ ചെയ്തതായി കാണുന്നില്ല. അത്തരം കേസുകളിൽ കാലഹരണ നിയമപരിധിയ്ക്കകം തന്നെ ആർബിട്രേഷൻ ഫയൽ ചെയ്യുന്നതിനുള്ള നടപടികൾ സ്വീകരിക്കേണ്ടതാണ്.

6. 2013-14 IFDP, WC പദ്ധതികളിൽ ചില സംഘങ്ങൾ വായ്പാ തിരിച്ചടവ് ശതമാനം കുറവുള്ളതായി കാണുന്നു. ചില ഉദാ: കണ്ണൂർ ജില്ല: കുറിയിയിൽ-പല്ലിശ്ശേരി FDWCS, തലശ്ശേരി Inland FDWCS. കോഴിക്കോട് ജില്ല: പുയിയങ്ങാടി FDWCS, പൊയിൽകാവ്-മടക്കര FDWCS.

7. ക്ലസ്റ്റർ ഓഫീസർമാർ സംഘത്തിൽ നിന്ന് സമാഹരിക്കുന്ന വായ്പാ തുകകൾ യഥാ സമയം ജില്ലാ മാനേജർമാർ പരിശോധിച്ച് ഉറപ്പാക്കേണ്ടതാണ്.

8. പ്രാഥമിക സഹകരണ സംഘത്തിൽ നൽകിയിട്ടുള്ള വായ്പകളുടെയും തിരിച്ചടവുകളുടെയും വിവരങ്ങൾ 3 മാസത്തിലൊരിക്കലെങ്കിലും അനുരജ്ഞനം നടത്തി സൂക്ഷിക്കേണ്ടതാണ്.

9. കാലപ്പഴക്കം ചെന്ന വനിതാ ബസ്സുകളുടെ റിപ്പയറിംഗിനും മറ്റുമായി ഭീമമായ തുക ചിലവഴിച്ചതായി കാണുന്നു. ആയത് നിലവിൽ സ്ഥാപനത്തിന് അധിക സാമ്പത്തികബാധ്യതയുണ്ടാക്കുന്നുണ്ട്. ആകയാൽ ഭരണ വകുപ്പിന്റെ അനുമതി വാങ്ങി അനന്തരനടപടികൾ സ്വീകരിക്കേണ്ടതാണ്.

10. ഉപയോഗശൂന്യവും കേടുപാടുകൾ സംഭവിച്ചതുമായ ഓഫീസ് ഫർണിച്ചറുകൾ ഭരണസമിതി തീരുമാനമെടുത്ത് ഭരണ വകുപ്പിന്റെ അംഗീകാരം വാങ്ങി ജലം ചെയ്യുന്നതിനുള്ള നടപടികൾ സ്വീകരിക്കേണ്ടതാണ്. ഭരണ സമിതി തീരുമാനം, മതിയായ സെക്യൂരിറ്റി ഇല്ലാതെയുള്ള ക്രെഡിറ്റ് സെയിൽസ് ഒഴിവാക്കേണ്ടതാണ്.

മണ്ണെണ്ണ ബങ്ക്, കസബ

2017 - 18 ആഡിറ്റ് വർഷത്തിൽ മണ്ണെണ്ണ സ്റ്റോക്ക് പരിശോധനയിൽ കുറവ് വന്ന് ആഡിറ്റിൽ കരുതൽ വച്ചിട്ടുള്ള തുകയായ 2,39,867.03 രൂപ തിരികെ ഈടാക്കുന്നതിനുള്ള നടപടികൾ സ്വീകരിച്ചിട്ടുണ്ടെങ്കിൽ വ്യക്തമാക്കേണ്ടതാണ്.

മണ്ണെണ്ണ ബങ്ക്, നീണ്ടകര

2017 - 18 ആഡിറ്റ് വർഷത്തിൽ മണ്ണെണ്ണ സ്റ്റോക്ക് പരിശോധനയിൽ കുറവ് വന്ന് ആഡിറ്റിൽ കരുതൽ വച്ചിട്ടുള്ള തുകയായ 1,77,374.89 രൂപ തിരികെ ഈടാക്കുന്നതിനുള്ള നടപടികൾ സ്വീകരിച്ചതായി കാണുന്നില്ല.

1. വ്യാസാ സ്റ്റോർ, പൂന്തോ

1. 2018 - 19 വർഷത്തെ ആഡിറ്റ് സ്റ്റോക്ക് പരിശോധനയിൽ 1,04,928.60 രൂപയുടെ കുറവുള്ളതായി കണ്ടെത്തിയിട്ടുണ്ട്. ആയത് ബന്ധപ്പെട്ട ഉദ്യോഗസ്ഥരിൽ നിന്നും ഈടാക്കുന്നതിനുള്ള നടപടി സ്വീകരിക്കേണ്ടതാണ്. സ്റ്റോക്കിൽ കുറവ് വന്ന തുക 2018 - 19 വർഷത്തെ ആഡിറ്റിൽ കരുതൽ വച്ചിട്ടുണ്ട്.

2. ബേസ് സ്റ്റേഷൻ, വിഴിഞ്ഞം

കൺസ്യൂമർസ്, പാക്കിംഗ് മെറ്റീരിയൽസ് എന്നിവ വാങ്ങിയ ഇനത്തിൽ നിയമ പ്രകാരമുള്ള ബില്ലുകൾ സൂക്ഷിച്ചു കാണുന്നില്ല. ആയതിനാൽ അംഗീകൃത സ്റ്റോറിൽ നിന്നും സാധനങ്ങൾ വാങ്ങി ബില്ലുകൾ സൂക്ഷിക്കേണ്ടതാണ്.

Sd/
ആഡിറ്റർ



KERALA STATE CO-OPERATIVE FEDERATION FOR FISHERIES DEVELOPMENT LTD No F(T)

738

MATSYAFED

CONSOLIDATED RECEIPTS AND DISBURSEMENT STATEMENT FOR 2018-19

HEAD OF ACCOUNT RECEIPTS	TOTAL	HEAD OF ACCOUNT PAYMENTS	TOTAL
Miscellaneous Income	114,216,779.61	Establishment	271,773,780.73
Share Capital	1,249,702.00	Contingencies	71,601,244.28
Loan Recoveries	1,086,767,189.73	Loans to Beneficiaries	1,348,453,655.36
Due to	3,827,847,557.92	Grants & Subsidies	557,315,987.79
Due By	2,659,171,697.27	Due to	3,581,033,719.55
Inter Unit Due To	1,607,948,558.87	Due By	2,566,531,323.94
Inter Unit Due By	3,928,539,057.21	Inter Unit Due To	3,668,980,867.35
Withdrawal from Banks	14,091,296,619.55	Inter Unit Due By	1,867,506,748.73
Trade Income	65,657,717.99	Deposits to Bank	14,171,056,922.02
Interest Received on Loans	94,947,013.64	Trade Expenses	192,584,187.78
Sales	3,315,227,310.80	Investment	83,244,210.50
Purchase Return	909,181.21	Fixed Assets	17,479,415.75
IMTA Sales	696,328,850.20	Purchases	2,956,119,173.57
Assets Aquired out of Subsidy	33,000,000.00	Sales Return	177,249.50
Vanitha Bus Service	776,040.00	IMTA Purchases	696,328,850.20
Grants & Subsidies	433,915,130.00	Interest paid to NBCFDC/NMDFC	78,608,705.00
Affiliation Fee Payable	2,000.00	Vanitha Bus Expenses	1,324,419.94
Loan Distress Relief Fund	6,685,559.00	Repayment of Loans	698,996,830.00
Loans from Govt. & Other Agencies	867,868,000.00	Other Funds	278,040.00
Stock Shortage	6,718,047.60	Education Fund	65,000.00
Other Funds	1,282,902.00	Loan Distress Relief Fund	5,422,497.00
	-	Common Good Fund	2,395,867.00
	-	Fishermen Welfare Fund	1,220,000.00
	-	Affiliation Fee Payable	2,000.00
	-		-
Opening Cash Balance	3,057,529.34	Closing Cash Balance	4,911,747.95
TOTAL	32,843,412,443.94	TOTAL	32,843,412,443.94




- 19 -

**KERALA STATE CO-OPERATIVE FEDERATION FOR FISHERIES DEVELOPMENT LTD No F(T) 738
MATSYAFED**

CONSOLIDATED TRADING ACCOUNT FOR THE YEAR ENDED ON 31ST MARCH 2019

EXPENDITURE	AMOUNT	AMOUNT	INCOME	AMOUNT	AMOUNT
Opening Stock		279,238,898.59	Sales	3,315,227,310.80	
			Add:- IMTA Sales	696,328,850.20	
Purchases	2,956,119,173.57		Less:- Sales Returns	177,249.50	4,011,378,911.50
Add: IMTA Purchases	696,328,850.20				
Less: Purchase Returns	909,181.21	3,651,538,842.56	Trade Income		65,657,717.99
Trade Expenses		192,584,187.78	Closing Stock		312,481,463.35
Gross Profit C/d.		272,874,211.51	Reserve for Stock Shortage		6,718,047.60
TOTAL		4,396,236,140.44	TOTAL		4,396,236,140.44

- 21 -




**KERALA STATE CO-OPERATIVE FEDERATION FOR FISHERIES DEVELOPMENT LTD No F(T) 738
MATSYAFED**

CONSOLIDATED PROFIT AND LOSS ACCOUNT FOR THE YEAR ENDED ON 31ST MARCH 2019

EXPENDITURE	AMOUNT	AMOUNT	INCOME	AMOUNT	AMOUNT
Establishment		271,773,780.73	Gross Profit B/d		272,874,211.51
Contingencies		71,601,244.28	Miscellaneous Income		114,216,779.61
Depreciation		49,957,143.22	Interest receivable due for the year		119,048,941.03
Interest Due Payable for the year		81,974,683.00	Vanitha Bus Service Income		776,040.00
Vanitha Bus Service Expenses		1,324,419.94	Reserve for Bank Remittance Shortage		100,000.00
Reserve for Stock Shortage		6,718,047.60	Reserve for Bad & Doubtful Debts		8,291.00
Reserve for Stock Shortage		23,308,106.00	Reserve for Bank Suspense		1,571,218.66
TOTAL		506,657,424.77	TOTAL		508,595,481.81
Profit of the year carried down		1,938,057.04	Loss of the year carried down		-
GRAND TOTAL		508,595,481.81	GRAND TOTAL		508,595,481.81
Loss of the year brought down		-	Profit of the year brought down		1,938,057.04
Net loss as per the profit and loss account of the previous year			Net loss transferred to the Balance Sheet		-
Undistributed Profit transferred to the Balance Sheet		1,938,057.04			
TOTAL		1,938,057.04	TOTAL		1,938,057.04

- 22 -



DISTRIBUTION OF UNDISTRIBUTED PROFIT UPTO PREVIOUS YEAR
(Resolution No. 4 of AGM dated 18.12.2018)

Statutory Reserve	3,601,943.27	Undistributed Profit for 2017-18 transferred from the Balance Sheet	14,407,773.08
Education Fund	60,000.00		
Professional Education Fund	720,388.65		
Member Relief Fund	100,000.00		
Divident to Members	992,544.00		
Reserve Fund for Bad & Doubtful Debts (From Profit)	4,466,448.58		
Fishermen Welfare Fund (From Profit)	2,233,224.29		
Common Good Fund	1,116,612.15		
Building Fund	1,116,612.14		
TOTAL	14,407,773.08	TOTAL	14,407,773.08

- 23 -



KERALA STATE CO-OPERATIVE FEDERATION FOR FISHERIES DEVELOPMENT LTD No F(T) 738

Balance Sheet as on 31st MARCH 2019

CAPITAL AND LIABILITIES

At the beginning of the year 2018-19			At the Closing of the year 2018-19	
Total	Sub head		Sub Head	Total
		PAID UP SHARE CAPITAL		
	957,485,253.84	Govt of Kerala	957,485,253.84	
	5,000.00	From DFDCs	5,000.00	
979,799,720.84	22,309,467.00	FDWCS	23,559,169.00	981,049,422.84
1,025,925,500.00	1,025,925,500.00	PRINCIPAL STATE PARTNERSHIP FUND	1,025,925,500.00	1,025,925,500.00
8,258,729.00	8,258,729.00	LOAN DISTRESS RELIEF FUND	9,521,791.00	9,521,791.00
471,064.46	471,064.46	FUND FOR DIARY	1,475,926.46	1,475,926.46
		BORROWINGS		
	174,435,778.00	NBCFDC Term Loan	140,197,994.00	
	109,548,154.00	NMDFC Term Loan	94,090,259.00	
	397,740,700.00	NCDC (IFDP Schemes)	334,705,300.00	
	411,696,830.00	NBCFDC Microfinance	568,841,111.00	
	750,914,875.00	NMDFC Microfinance	805,979,211.00	
2,131,650,970.00	287,314,633.00	NBCFDC Mahila Samridhi	356,708,265.00	2,300,522,140.00
		STATUTORY FUNDS AND RESERVES		
	13,097,672.33	Reserve Fund	16,699,615.60	
	216,751.00	Education Fund	211,751.00	

-24-

		Professional Education Fund	720,388.65	
		Member Relief Fund	100,000.00	
	3,813,094.00	Fund for Divident	4,805,638.00	
	17,158,922.38	Reserve Fund for Bad & Doubtful Debts (From Profit)	21,625,370.96	
	8,579,461.19	Fishermen Welfare Fund (From Profit)	9,592,685.48	
	4,289,730.59	Common Good Fund	3,010,475.74	
51,445,362.09	4,289,730.60	Building Fund	5,406,342.74	62,172,268.17
		OTHER FUNDS, RESERVES & PROVISIONS		
	252,603,972.46	Depreciation fund	302,561,115.68	
	3,103,561.65	Capital Reserve	3,103,561.65	
	279,995,245.01	Assets Purchased out of subsidy	312,995,245.01	
	70,723,363.37	Reserve for Bad and Doubtful Debts	70,715,072.37	
	926,503.24	Reserve for Damage and dead stock	926,503.24	
	14,895,411.47	Reserve for Sales Tax	14,895,411.47	
	5,891,166.87	Reserve for Deficit Stock	5,996,095.47	
	1,100,976.00	Reserve for Income Tax Payable	1,100,976.00	
	50,924,704.21	Overdue Interest on Loan to Fishermen	50,924,704.21	
	1,783,910.03	Reserve for Bank Suspense	112,691.37	
	25,613,143.90	Reserve for Tsunami Assistance	25,613,143.90	
	565,899.00	Reserve for Contract Fish	565,899.00	
708,127,857.21		Reserve for Stock Shortage - Vyasa, Ambalapuzha	29,921,225.00	819,431,644.37


		INTEREST PAYABLE ON GOVT. & OTHER LOANS	3,365,978.00	3,365,978.00
		GRANDS AND SUBSIDIES		
	438,128,875.37	Govt of Kerala	315,462,810.58	
441,488,648.77	3,359,773.40	Govt of India	2,624,980.40	318,087,790.98
21,500.00	21,500.00	STAFF SECURITY DEPOSIT	21,500.00	21,500.00
		ESTABLISHMENT & CONTINGENCIES		
2,000.00	2,000.00	Affiliation Fee	2,000.00	2,000.00
		ADVANCES DUE BY		
514,656,961.26	514,656,961.26	Advance Due By - General	607,297,334.59	607,297,334.59
6,977,691.08	6,977,691.08	Difference in Inter Unit Account	6,977,691.08	6,977,691.08
	14,407,773.08	Undistributed Profit of Previous Years	14,407,773.08	
14,407,773.08		Less: Profit transferred to P&L (Appropriation) Acco	14,407,773.08	
		Add:- Profit Transferred from P&L Account	1,938,057.04	1,938,057.04
5,883,233,777.79		TOTAL		6,137,789,044.53



Handwritten scribbles at the top of the page.

FIXED ASSETS				
	96,374,769.82	Head Office	103,660,508.63	
	1,266,406.23	From Kerala Fisheries Corporation	1,266,406.23	
	2,019,795.22	DFDC's	2,019,795.22	
667,626,490.61	567,965,519.34	Units	578,159,196.28	685,105,906.36
STOCK IN TRADE				
	279,238,898.59	Stock in Trade	312,481,463.35	
	924,267.96	Damaged Stock	924,267.96	
285,616,270.33	5,453,103.78	Deficit stock	5,453,103.78	318,858,835.09
ADVANCES DUE TO				
1,017,479,164.57	1,017,479,164.57	Advance Due to General	770,665,326.20	770,665,326.20
5,883,233,777.79		TOTAL		6,137,789,044.53

- 29 -




MATSYAFED AUDIT 2018-2019
DUE TO ACCOUNT AS ON 31ST MARCH 2019

SL NO.	NAME OF UNIT	BALANCE
1	Head Office	218,572,339.39
	SUB TOTAL	218,572,339.39
1	District Office, Trivandrum	21,608,026.41
2	District Office, Kollam	12,923,295.47
3	District Office, Pathanamthitta	500.00
4	District Office, Alappuzha	21,708,573.76
5	District Office, Kottayam	10,028,578.93
6	District Office, Ernakulam	4,744,444.91
7	District Office, Thrissur	15,366,931.25
8	District Office, Malappuram	6,652,179.89
9	District Office, Kozhikode	4,411,924.41
10	District Office, Kannur	7,462,119.65
11	District Office, Kasargod	11,185,776.61
	SUB TOTAL	116,092,351.29
1	Prawn Hatchery, Thirumullawaram, Kollam	19,201,348.23
2	Prawn Hatchery, Kaipamangalam, Thrissur	1,440,176.00
3	Prawn Hatchery, Veliencode, Malappuram	11,239,036.58
4	Prawn Hatchery, Mopla Bay, Kannur	14,752,465.23
5	Fish Farm, Narakkal	2,545,014.28
6	Fish Farm, Malippuram	3,148,670.59
7	Fish Farm, Palaikari	2,995,879.85
8	Ornamental Research Centre, Thenmala	51,646.00
	SUB TOTAL	56,374,336.76
1	Nylon Net Factory, Ernakulam	15,267,412.24
2	OBM Division, Kochi	3,035,378.46
3	Fish Meal & Oil Plant, Azhikode	14,167,742.34
4	Fish Meal Plant, Kozhikode	2,044,932.28
5	Ice & Freezing Plant, Kochi	90,560,515.40
6	Chitin/Chitosan Plant, Neendakara	7,614,455.55
7	Matsyafed Net Factory, Kannur	1,658,566.00
8	Ice Plant, Tanur	51,966.00
9	Ice Plant, Quilandy	10,195.00
10	Fish Meal Plant, Arattupuzha	11,721,161.00
11	Common Pre-Processing Centre, Sakthikular	9,191,287.42
12	Base Station (MIFP), Kochi	29,505,684.71
13	Base Station & Ice Plant Munambam	1,447,829.01
14	Matsyafed Net Factory, Muttathara	846,914.16
15	Matsyafed Net Complex, Kochi	7,088,811.64
16	Base Station, Vizhinjam	8,118,954.30
17	Base Station, Kottayam	1,031,802.98
18	Fleet Section, Ernakulam	5,751,564.15
	SUB TOTAL	209,115,172.64

1	IOC Diesel Bunk, Sakthikulangara	8,854,931.17
2	HPC Diesel Bunk, Neendakara	1,002,558.96
3	HPC Diesel Bunk, Azheekal, Kollam	494,017.43
4	BPC Diesel Bunk, Munambam	-
5	IOC Diesel Bunk, Azheekode	618,494.80
6	IOC Diesel Bunk, Puthiyappa	2,490,670.16
7	BPC Diesel Bunk, Beypore	452,789.51
8	Diesel Bunk, Azheekal, Kannur	110.64
9	HPC Diesel Bunk, Cheruvathoor	1,196,151.20
10	Canning Plant, Kochi	92,815.00
11	Fisheries Township Project, Vizhinjam	9,142,641.85
	SUB TOTAL	24,545,180.72
1	Vyasa Store, Poonthura	12,910,826.25
2	Vyasa Store, Vizhinjam	35,017,248.90
3	Vyasa Store, Neendakara	3,143,724.31
4	Vyasa Store, Thankassery	31,365.32
5	Vyasa Store, Ambalapuzha	32,281,552.37
6	Vyasa Store, Arthunkal	10,833,306.52
7	Vyasa Store, Kannamaly	1,585,885.00
8	Vyasa Store, Murukkampadom	127,027.00
9	Vyasa Store, Kaipamangalam	2,853,522.38
10	Vyasa Store, Tanur	4,912,844.84
11	Vyasa Store, Kozhikode	3,419,663.50
12	Vyasa Store, Kannur	4,659,298.21
13	Vyasa Store, Kasaba	3,077,496.02
	SUB TOTAL	114,853,760.82
1	OBM Workshop, Vizhinjam	195,817.00
2	OBM Workshop, Neendakara	57,873.45
3	OBM Workshop, Panderathuruth	20,023.00
4	OBM Workshop, Thottapally	519,087.54
5	OBM Workshop, Vypin	18,073.00
6	OBM Workshop, Kaipamangalam	5,838.44
7	OBM Workshop, Kofandy	-
8	OBM Workshop, Kannur	52,821.18
9	OBM Workshop, Kasargod	56,137.89
	SUB TOTAL	925,671.50

1	Kerosene Bunk, Vizhinjam	7,084,149.77
2	Kerosene Bunk, Marianad	678,309.21
3	Kerosene Bunk, Neendakara	279,118.51
4	Kerosene Bunk, Tangasseri	7,185,179.97
5	Kerosene Bunk, Ambalapuzha	2,043,372.70
6	Kerosene Bunk, Arthunkal	2,801,278.24
7	Kerosene Bunk, Thoppumpady	180,431.42
8	Kerosene Bunk, Azheekode	4,003,745.38
9	Kerosene Bunk, Ponnani	5,039,234.62
10	Kerosene Bunk, Unniyal	976,024.68
11	Kerosene Bunk, Puthiyappa	50,074.79
12	Kerosene Bunk, Mopla Bay	18,698.97
13	Kerosene Bunk, Kasaba	848,895.02
	SUB TOTAL	31,186,513.28
	GRAND TOTAL	770,665,326.20



MATSYAFED AUDIT 2018-2019


DUE BY ACCOUNT AS ON 31ST MARCH 2019

SL NO	NAME OF UNIT	BALANCE
1	Head Office	136,384,098.00
	SUB TOTAL	136,384,098.00
1	District Office, Trivandrum	28,378,220.18
2	District Office, Kollam	19,190,248.62
3	District Office, Pathanamthitta	42,113.00
4	District Office, Alappuzha	13,082,877.28
5	District Office, Kottayam	11,771,213.56
6	District Office, Ernakulam	16,742,859.66
7	District Office, Thrissur	11,388,883.61
8	District Office, Malappuram	7,131,349.78
9	District Office, Kozhikode	18,659,602.75
10	District Office, Kannur	10,514,079.78
11	District Office, Kasargod	7,092,402.44
	SUB TOTAL	143,993,830.66
1	Ornamental Fish Research Centre, Thenmala	18,749.00
2	Prawn Hatchery, Thirumullawaram, Kollam	2,941,714.00
3	Prawn Hatchery, Kaipamangalam, Thrissur	336,523.64
4	Prawn Hatchery, Vellancode, Malappuram	2,734,223.00
5	Prawn Hatchery, Mopla Bay, Kannur	3,200,711.58
6	Fish Farm, Narakkal, Ernakulam	551,106.80
7	Fish Farm, Malippuram, Ernakulam	2,621,836.86
8	Fish Farm, Palaikari, Kottayam	321,092.05
9	KAVIL	-
	SUB TOTAL	12,725,956.93
1	Nylon Net Factory, Ernakulam	43,704,342.91
2	OBM Division, Kochi	14,401,416.59
3	Fish Meal & Oil Plant, Azhikode	16,966,155.91
4	Fish Meal Plant, Kozhikode	2,224,753.00
5	Matsyafed Ice & Freezing Plant, Kochi	64,461,732.95
6	Chitin/Chitosan Plant, Neendakara	4,046,871.24
7	Matsyafed Net Factory, Kannur	7,684,671.66
8	Ice Plant, Tanur	9,806.28
9	Fish Meal Plant, Arattupuzha	36,424.00
11	Common Pre Processing Centre, Sakthikulam	3,064,481.31
12	Base Station (MIFP), Kochi	26,021,150.18
13	Base Station & Ice Plant, Munambam, Kochi	2,287,640.42
14	Net Factory, Mullathara, Trivandrum	6,197,806.16
15	Base Station, Kottayam	902,532.78
16	Matsyafed Net Complex, Kochi	2,664,179.55
17	Base Station, Vizhinjam	884,868.12
18	Fleet Section, Ernakulam	2,595,095.22
	SUB TOTAL	198,153,926.28

1	IOC Diesel Bunk, Sakthikulangara	2,900,764.79
2	HPC Diesel Bunk, Neendakara	164,617.55
3	HPC Diesel Bunk, Azheekal, Kollam	45,418.21
4	Diesel Bunk, Munambam	160.00
5	IOC Diesel Bunk, Azhikode	1,171.00
6	IOC Diesel Bunk, Puthiyappa	115,434.86
7	BPCL Diesel Bunk, Beypore	318,134.36
8	Diesel Bunk, Kannur	16,067.00
9	HPC Diesel Bunk, Cheruvathoor	298,085.20
10	Community Peeling Centre, Sakthikulangara	49,764.05
11	Vanitha Bus Service, Vaikom	27,685.85
12	Vanitha Bus Service, Alappuzha	5,400.00
13	Fisheries Township Project, Vizhinjam	4,537.00
	SUB TOTAL	3,947,239.87
1	Vyasa Store, Poonthura	15,770,559.01
2	Vyasa Store, Vizhinjam	32,879,690.70
3	Vyasa Store, Neendakara	6,343,149.97
4	Vyasa Store, Ambalapuzha	4,393,149.64
5	Vyasa Store, Arthunkal	7,961,934.75
6	Vyasa Store, Kannamaly	115,718.00
7	Vyasa Store, Murukkampadom	338,809.50
8	Vyasa Store, Munambam	78,931.90
9	Vyasa Store, Kaipamangalam	3,420,166.81
10	Vyasa Store, Tanur	6,396,045.56
11	Vyasa Store, Kozhikode	4,662,927.90
12	Vyasa Store, Kannur	8,205,669.30
13	Vyasa Store, Kasargod	10,895,490.40
	SUB TOTAL	101,462,243.44
1	OBM Workshop, Azheekal	2,395.58
2	OBM Workshop, Neendakara	4,083.96
3	OBM Workshop, Thottapally	26,115.16
4	OBM Workshop, Fort Kochi	-
5	OBM Workshop, Vypin	-
6	OBM Workshop, Kaipamangalam	123,164.44
7	OBM Workshop, Tanur	332,353.20
8	OBM Workshop, Chettipady	2,859.00
9	OBM Workshop, Quilandy	74,257.98
10	OBM Workshop, Kannur	85,382.38
11	OBM Workshop, Kasargod	-
	SUB TOTAL	650,511.70

1	Kerosene Bunk, Vizhinjam	951,030.71
2	Kerosene Bunk, Marianad	383,221.17
3	Kerosene Bunk, Neendakara	103,634.68
4	Kerosene Bunk, Tangasser	187,106.65
5	Kerosene Bunk, Ambalapuzha	1,758,097.88
6	Kerosene Bunk, Arthunkal	2,168,038.82
7	Kerosene Bunk, Thoppumpady	-
8	Kerosene Bunk, Azheekode	461,241.28
9	Kerosene Bunk, Ponnani	1,023,233.21
10	Kerosene Bunk, Unniyal	242,132.80
11	Kerosene Bunk, Puthiyappa	496,573.71
12	Kerosene Bunk, Mopla Bay	325,594.48
13	Kerosene Bunk, Kasaba	350,151.05
	SUB TOTAL	8,460,057.42
1	Cluster I Trivandrum	47,606.00
2	Cluster II Trivandrum	7,293.00
3	Cluster III Trivandrum	61,373.00
4	Cluster IV Trivandrum	42,627.00
5	Cluster V Trivandrum	2,853.00
6	Cluster VI Trivandrum	3,805.00
7	Cluster I Kollam	39,137.64
8	Cluster II Kollam	50,941.30
9	Cluster III Kollam	18,917.50
10	Cluster IV Kollam	549,185.50
11	Cluster V Kollam	14,428.60
12	Cluster VI Kollam	61,859.00
13	Cluster VII Kollam	24,312.00
14	Cluster I Alappuzha	-
15	Cluster II Alappuzha	-
16	Cluster III Alappuzha	56,055.29
17	Cluster IV Alappuzha	-
18	Cluster V Alappuzha	-
19	Cluster VI Alappuzha	-
20	Cluster VII Alappuzha	27,102.85
21	Cluster VIII Alappuzha	24,259.25
22	Cluster I Ernakulam	49.00
23	Cluster II Ernakulam	20.00
24	Cluster III Ernakulam	-
25	Cluster IV Ernakulam	1,159.00
26	Cluster VI Ernakulam	-
27	Cluster I Thrissur	-
28	Cluster II Thrissur	-
29	Cluster III Thrissur	-
30	Cluster IV Thrissur	1,210.00
31	Cluster V Thrissur	792.00
32	Cluster I Malappuram	-
33	Cluster II Malappuram	280.78
34	Cluster III Malappuram	-
35	Cluster IV Malappuram	-
36	Cluster V Malappuram	-
37	Cluster I Kozhikode	-
38	Cluster II Kozhikode	1.00
39	Cluster III Kozhikode	-

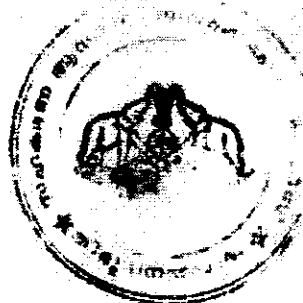
40	Cluster IV Kozhikode	-
41	Cluster V Kozhikode	486,467.00
42	Cluster VI Kozhikode	-
43	Cluster VII Kozhikode	-
44	Cluster I Kannur	-
45	Cluster II Kannur	600.00
46	Cluster III Kannur	-
47	Cluster I Kasargod	7,854.83
48	Cluster II Kasargod	3,555.54
49	Cluster III Kasargod	5,625.21
50	Cluster IV Kasargod	-
	SUB TOTAL	1,519,370.28
	GRAND TOTAL	607,297,334.59



MATSYAFED AUDIT 2018-2019

SUMMARY OF INTER UNIT TRANSACTIONS AS ON 31ST MARCH 2019

	ITEM	BALANCE
	Inter Unit Due By	17,892,724,076.86
	Inter Unit Due To	17,885,746,385.78
	DIFFERENCE	6,977,691.08



MATSYAFED AUDIT 2018-2019

CONSOLIDATED INTER UNIT TRANSACTIONS DUE BY ACCOUNT AS
ON 31ST MARCH 2019

SL NO.	NAME OF UNIT	BALANCE
1	Head Office	3,748,524,537.78
	SUB TOTAL	3,748,524,537.78
1	District Office, Thiruvananthapuram	579,712,321.85
2	District Office, Kollam	417,483,437.75
3	District Office, Pathanamthitta	757,781.00
4	District Office, Alappuzha	491,400,328.56
5	District Office, Kottayam	107,788,792.79
6	District Office, Ernakulam	654,851,627.56
7	District Office, Thrissur	415,342,639.91
8	District Office, Malappuram	189,861,525.49
9	District Office, Kozhikode	309,508,991.27
10	District Office, Kannur	137,515,255.20
11	District Office, Kasargod	146,145,988.50
	SUB TOTAL	3,450,368,689.88
1	Prawn Hatchery, Thirumullawaram	2,094,825.82
2	Prawn Hatchery, Kaipamangalam	4,313,604.94
3	Prawn Hatchery, Veliancode	19,194,906.78
4	Prawn Hatchery, Mopla Bay	9,369,115.15
5	Fish Farm, Narakkal	14,245,833.72
6	Fish Farm, Malippuram	15,338,547.72
7	Fish Farm, Palaikari	2,810,368.51
8	Ornamental Fishery, Thenmala	4,101,125.87
9	Prawn Breeding Unit, Neendakara	148,406.65
10	KAVIL	713,837.00
	SUB TOTAL	72,330,572.16

1	Nylon Net Factory, Ernakulam	2,261,222,716.16
2	OBM Division, Kochi	1,930,279,465.77
3	Fish Meal & Oil Plant, Azhikode	17,247,512.23
4	Fish Meal Plant, Kozhikode	1,259,988.40
5	Ice & Freezing Plant, Kochi	84,501,563.90
6	Chitin/Chitosan Plant, Neendakara	29,994,413.57
7	Matsyafed Net Factory, Kannur	285,133,996.12
8	Matsyafed Net Complex, Kochi	33,480,608.10
9	Fleet Section, Vizag	6,757,456.04
10	Ice Plant, Tanur	394,774.00
11	Fish Meal Plant, Arattupuzha	59,797,482.55
12	Glucosamine Plant, Arattupuzha	3,800,791.92
13	Canning Plant, Kochi	90,000.00
14	Ice Plant, Quilandy	117,818.10
15	Common Pre Processing Centre, Sakthikula	18,868,737.02
16	Base Station, (MIFP), Kochi	485,254.00
17	Base Station & Ice Plant, Munambam	1,274,195.73
18	Base Station, Kottayam	5,326,730.66
19	Net Factory, Muttathara, Trivandrum	471,635,913.33
20	Base Station, Vizhinjam	5,516,012.00
	SUB TOTAL	5,217,185,429.60


MATSYAFED AUDIT 2018-2019


CONSOLIDATED INTER UNIT TRANSACTIONS DUE TO ACCOUNT AS ON
31ST MARCH 2019

SL NO.	NAME OF UNIT	BALANCE
1	Head Office	5,415,543,636.23
	SUB TOTAL	5,415,543,636.23
1	District Office, Thiruvananthapuram	34,560,363.19
2	District Office, Kollam	47,265,110.65
3	District Office, Pathanamthitta	726,343.00
4	District Office, Alappuzha	13,545,841.29
5	District Office, Kottayam	13,525,328.75
6	District Office, Ernakulam	312,869,391.51
7	District Office, Thrissur	18,824,644.79
8	District Office, Malappuram	85,579,220.28
9	District Office, Kozhikode	123,799,557.74
10	District Office, Kannur	56,522,229.72
11	District Office, Kasargod	8,484,961.51
	SUB TOTAL	715,702,992.43
1	Prawn Breeding Unit, Neendakara	26,951.78
2	Prawn Hatchery, Thirumullawaram	29,864,241.22
3	Prawn Hatchery, Kalpamangalam	5,734,925.56
4	Prawn Hatchery, Vellancode	2,635,330.40
5	Prawn Hatchery, Mopla Bay	2,477,311.82
6	Fish Farm, Narakkal	171,784.68
7	Fish Farm, Malippuram	5,506.80
8	Fish Farm, Palaikari	133,803.80
9	KAVIL	1,540.00
	SUB TOTAL	41,051,395.86
1	Nylon Net Factory, Ernakulam	2,541,654,015.05
2	OBM Division, Kochi	2,378,890,138.12
3	Fish Meal & Oil Plant, Azhikode	75,750,646.50
4	Fish Meal Plant, Kozhikode	63,494,379.56
5	Ice & Freezing Plant, Kochi	10,951,103.33
6	Chitin/Chitosan Plant, Neendakara	2,423,290.02
7	Matsyafed Net Factory, Kannur	276,037,550.61
8	Matsyafed Net Factory, Thiruvananthapu	137,315,582.79
9	Base Station (MIFP), Kochi	13,791,958.50
10	Base Station & Ice Plant, Munambam	1,270,275.72
11	Common Pre Processing Centre	7,762,863.84
12	Base Station, Kottayam	1,274,022.00
13	Matsyafed Net Complex, Kochi	893,278,690.82
14	Base Station, Vizhinjam	216,045.00
15	Fleet Section, Vizag	1,907.00
	SUB TOTAL	6,404,112,468.86

1	Vyasa Store, Vizhinjam	348,128,440.92
2	Vyasa Store, Poonthura	634,065,985.35
3	Vyasa Store, Neendakara	757,185,011.23
4	Vyasa Store, Thankassery	505,804.28
5	Vyasa Store, Ambalapuzha	611,598,689.24
6	Vyasa Store, Arthunkal	273,126,828.59
7	Vyasa Store, Kannamaly	129,166,701.28
8	Vyasa Store, Murukkampadom	155,432,826.07
9	Vyasa Store, Munambam	31,589,581.26
10	Vyasa Store, Kalpamangalam	444,884,699.32
11	Vyasa Store, Ponnani	1,666,656.05
12	Vyasa Store, Tanur	342,686,498.29
13	Vyasa Store, Kozhikode	709,670,479.94
14	Vyasa Store, Kannur	318,004,156.67
15	Vyasa Store, Kasargod	295,273,646.39
16	Vyasa Store, Kunjathoor	2,138,823.21
17	Vyasa Store, Mangalore	607,684.68
SUB TOTAL		5,065,532,312.77
1	Diesel Bunk, Sakthikulangara	35,002,225.25
2	Diesel Bunk, Neendakara	19,086,675.04
3	Diesel Bunk, Azheekal	26,413.00
4	Diesel Bunk, Munambam	308,988.16
5	Diesel Bunk, Azheekode	1,758,776.00
6	Diesel Bunk, Puthiyappa	58,477,564.52
7	Diesel Bunk, Beypore	1,060,670.00
8	Diesel Bunk, Azheekal, Kannur	1,019,573.76
9	Diesel Bunk, Cheruvathoor	6,505,499.00
10	Canning Plant, Kochi	761,616.62
11	Fisheries Township Project, Vizhinjam	320,394.00
12	Community Peeling Centre, Sakthikulang	503.00
SUB TOTAL		124,326,798.35
1	OBM Workshop, Vizhinjam	58,802.00
2	OBM Workshop, Azheekal	194,469.00
3	OBM Workshop, Neendakara	5,037,868.92
4	OBM Workshop, Pandarathuruth	172,850.95
5	OBM Workshop, Arthunkal	110,968.35
6	OBM Workshop, Thottapally	2,175,697.59
7	OBM Workshop, Thrikunnapuzha	583,479.00
8	OBM Workshop, Fort Kochi	2,348,742.14
9	OBM Workshop, Vypin	4,676,098.10
10	OBM Workshop, Kalpamangalam	1,488,671.37
11	OBM Workshop, Chettipady	72,438.88
12	OBM Workshop, Tanur	2,502,101.00
13	OBM Workshop, Vallayil	52,842.00
14	OBM Workshop, Quilandy	1,503,234.00
15	OBM Workshop, Kannur	42,551.00
16	OBM Workshop, Kasargod	248,481.32
SUB TOTAL		21,469,095.62

1	Kerosene Bunk, Vizhinjam	17,362,537.10
2	Kerosene Bunk, Marfanad	12,402,082.30
3	Kerosene Bunk, Neendakara	14,753,878.15
4	Kerosene Bunk, Thankassery	7,597,496.00
5	Kerosene Bunk, Ambalapuzha	18,630,289.60
6	Kerosene Bunk, Arthunkal	9,650,232.80
7	Kerosene Bunk, Thoppumpady	3,296,933.63
8	Kerosene Bunk, Azheekode	9,487,918.74
9	Kerosene Bunk, Ponnani	1,443,335.16
10	Kerosene Bunk, Unniyal	1,803,433.93
11	Kerosene Bunk, Puthiyappa	7,950,555.11
12	Kerosene Bunk, Mopla Bay	3,570,089.14
13	Kerosene Bunk, Kasaba	88,104.00
SUB TOTAL		108,008,685.66
GRAND TOTAL		17,885,746,385.78




M.S. SUDHADEVI
Addl. Director of Cooperative Audit
Office of the Director of Coop Audit
Jawahar Bhakarana Bhavan
5th Floor, Thiruvananthapuram-14




**GOVERNMENT OF KERALA
DEPARTMENT OF CO-OPERATION**

AUDIT CERTIFICATE FOR THE YEAR 2019-20

**KERALA STATE CO-OPERATIVE
FEDERATION FOR FISHERIES
DEVELOPMENT LIMITED**

**MATSYAFED
NO. F(T) 738
THIRUVANANTHAPURAM**



KERALA STATE CO-OPERATIVE DEPARTMENT

Name and Register Number of the Institution:-

Kerala State Co-operative Federation for Fisheries
Development Limited No. F(T) 738 MATSYAFED

Administration:- Fisheries Department

Audit :- Co-operative Department

AUDIT CERTIFICATE AND AUDIT MEMORANDUM
FOR THE YEAR 2019-20

Issued at : Thiruvananthapuram

Date of Issue: 16/03/2021



KERALA STATE CO-OPERATIVE DEPARTMENT

Directorate of Co-operative Audit,
Thiruvananthapuram, Kerala

Dated: 16/03/2021

File No. A.O(3) 313/2021

**AUDIT CERTIFICATE
(2019-20)**

Certified that the accounts of the Kerala State Co-operative Federation for Fisheries Development Limited No. F (T)738 (MATSYAFED) having its head quarters at Thiruvananthapuram, registered on 19.03.1984, commenced working on 21.03.1984 and functioning under the administrative control of the Fisheries Department, for the year 2019-20 as audited by Sri.T.F Clement, Assistant Director/Concurrent Auditor and assisted by Auditors Smt.Shilpi.M.S (Head Office), Sri.Vijesh.V (Thiruvananthapuram) Smt.Sabeena N Meera (Kollam), Sri.Sajimon.P (Alappuzha & Kottayam), Sri.Sooraj.K up to (01.04.2020) Sri. Sijil kumar Varghese (Ernakulam), Sri.Sekharan T.S(Thrissur), Sri.Pradeep.C (Kozhikode&Malappuram) and Sri.ShabinK.V (Kannur&Kasargode) are passed.

This certificate and the enclosed Audit Memorandum containing information/ suggestions for special attention, summary of defects, receipts and disbursement statement, profit and loss account and balance sheet shall be placed before the ensuing annual general body meeting and necessary action shall be taken in due course as per the suggestions or decisions and all the defects as per the summary of defects shall immediately be rectified and the matter shall be brought to the notice of the General Body and shall be informed in writing to the Director of Co-operative Audit and the Director of Fisheries Department.



SIGNATURE OF ISSUING AUTHORITY

Abdul Qader P.J.

Director, Co-operative Audit,
Jawahar Shiksha Nidhi Building,
5th Floor, Thiruvananthapuram-1

KERALA STATE CO-OPERATIVE FEDERATION FOR FISHERIES
DEVELOPMENT LTD. NO.F(T) 738 (MATSYAFED)

AUDIT MEMORANDUM
(2019-20)


Information / Suggestion for special attention

1. Members: There were 657 members at the end of the year.
2. Share Capital: At the beginning of the year, there were 652 members holding a paid up share capital of Rs. 98,10,49,422.84 .There is an increase of Rs.13,96,547 than the previous year. It was Rs. 98,24,45,969.84 at the end of the year, of which Rs 95,74,85,253.84 is contributed by State Government, Rs 2,49,60,716 by various primary fisheries development welfare co-operative societies.
3. Borrowings:
 - a) Deposits:- There is an increase / decrease of Rs----- On this account during the year Rs. is outstanding at the end of the year.
 - b) Government Loans:
 - 1) Balance at the end of the year

Name of Financing Agency	Principal	Interest
NBCFDC (Term Loan)	10,19,04,060.00	
NCDC (IFDP Scheme)	23,61,18,700.00	
NBCFDC-Mahilasamridhi	37,00,72,561.00	
NBCFDC - Micro Finance	61,27,13,658.00	
NMDFC - (Term Loan)	7,90,33,489.00	
NMDFC - Micro Finance	79,36,50,418.00	
Other Borrowings		
NFDB=soft loan		
TOTAL	219,34,92,886.00	

- 2) Arrears in respect of item (1) above

This amount is arrear from Arrear amount shall be remitted immediately.



- c) Government Guarantee: Government have stood guarantee to the Federation for Rs.195,73,74,186/- of loans from NBCFDC, NMDFC granted. During the year 2019-20 the Federation has remitted Rs 1,31,72,074/- to Government as guarantee commission.

d) District bank/Apex Bank Loans

	Principal	Interest
1. Balance at the end of the year
2. Arrears out of item (1) above

4. Loans issued: There is a decrease of Rs 24,69,41,529.24 during the year than previous year. The outstanding amount of loan issued to members at the end of the year is Rs 153,24,43,801.02 is in arrear. It isPercent of the demand. The total interest receivable at the end of the year is Rs 19,17,05,475.11 out of outstanding Rs..... is in arrears. It isper cent of demand. Immediate steps shall be taken to realize the arrears.
5. Reserve for bad and doubtful debts: There is a decrease of Rs 2,08,803/- in this reserve during the year. The outstanding amount is Rs 7,05,06,269.37/-
6. Establishment and Contingent Expenditure:

The total amount of administrative expenses debitable to Income & Expenditure Account is Rs.37,36,39,536/- .It is 84.01 percent of total income (Rs 44,47,39,014.19). Steps shall be taken to reduce expenditure.

7. Profit and Loss Account:

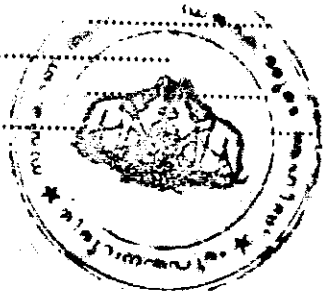
- a) Gross Profit as per Trading account Rs 21,73,09,170.20
 b) Profit earned during this year : Rs.13,59,801.52
 c) Net profit as per Profit & Loss account :Rs. 13,59,801.52
 d) Net profit shall be distributed as follows:

- 1) 25%per cent of net profit to reserve fund Rs.3,39,950.38
- 2) per cent of net profit to Co-operative Education Fund Rs.60,000
- 3) 5% per cent of net profit to the Professional Education Fund maintained by Registrar of Co-operative Societies Rs .67,990.08
- 4) percent of netprofit to Member Relief Fund Rs.1,00,000
- 5) Balance to be distributed as per bye-law Rs 7,91,861.06

e) Dividend:

- 1) Dividend payable to Government on the share capital contributed by Government at the end of the year was Rs.....Year wise details are given below:

Year	Percentage	Amount
.....
.....
.....



This amount shall be remitted to Government and the matter shall be informed to the Registrar/Joint Registrar/.....

- 2) Payment of dividend for the yearis pending. This issue shall be discussed and decided at the ensuing general body meeting.
8. The amount shown below is pending payment at the end of the year. It must be remitted immediately at the appropriate institutions/centres.

	Reserve Fund	Co-operative Education Fund	Member Relief Fund	Professional Education Fund
Amount to be set apart from the current year's net profit/P&L A/C	3,39,950.38	60000.00	1,00,000.00	67,990.08
To be remitted at the end of the previous year	1,71,84,129.60	2,11,751.00	2,00,000.00	8,17,291.65
Total	1,75,24,079.98	2,71,751.00	3,00,000.00	8,85,281.73
Remitted during the year	1,31,82,041.00	60,000.00	1,00,000.00	7,20,386.65
Pending payment at the end of the year	43,42,038.98	2,11,751.00	2,00,000.00	1,64,895.08

9. Working Capital : Rs .315,20,32,921.59
10. Sales : Rs .291,05,08,958.42
11. Audit Fees The audit cost for the current year is calculated and levied as per rules
12. Audit Classification : A Class
13. Other Remarks:
- i. The Objectives and functions of Federation: The main objective of the Federation is to uplift the fishermen of the state by supplying fishing inputs, giving training for the promotion, production, procurement, processing and marketing of fish and fish products by the financial aid from NCDC through State Government. The Federation is also providing transport facilities to the fisherwomen. Various self employment schemes are also implemented with the financial aid of NBCFDC, NMDFC. Finally, Matsyafed has entered the field of Micro financing with the help of NBCFDC & NMDFC.
- ii. Business and trade: During the year, commercial units of the Federation earned a trade profit of Rs 21,73,09,170.20

Place: Thiruvananthapuram

Date: 16/03/2021


Signature of the Issuing Authority

ആഡിറ്റ് ന്യൂനത 2019 - 2020

1. അഷെക്സ് സ്ഥാപനമായ മത്സ്യഫൈഡിന്റെ നിയമനം പി. എസ്സ്. സി ക്ക് നൽകിയിട്ടുണ്ടെങ്കിലും മത്സ്യഫൈഡിൽ ദീർഘ കാലമായി ഒഴിഞ്ഞു കിടക്കുന്ന തസ്തികകളിൽ നിയമനം നടത്തിയിട്ടില്ല. മാനേജിരിയൽ തസ്തികയിൽ പലതലം ജീവനക്കാർ ഇല്ലാത്തതിനാൽ നിലവിലുള്ള ജീവനക്കാർക്ക് ഒന്നോ അതിലധികമോ യൂണിറ്റുകളുടെ അധിക ചാർജ്ജ് വഹിക്കേണ്ടുന്ന അവസ്ഥയാണ് നിലവിലുള്ളത്. പ്രവർത്തന പരിചയവും സാങ്കേതിക വൈദഗ്ദ്ധ്യവും ആവശ്യമുള്ള വാണിജ്യ സ്ഥാപനങ്ങളിൽ പോലും ഇത്തരം അധിക ചുമതലകൾ വഹിക്കുന്നത് സ്ഥാപനത്തിന്റെ പ്രവർത്തനങ്ങളെ സാരമായി ബാധിക്കുന്ന സ്ഥിതി വിശേഷമാണ് ഉള്ളത്. ഭരണ വിഭാഗം നാംഗീകരിച്ച് നൽകിയ വിവിധ തസ്തികകളിൽ ഭൂരിഭാഗവും ദിവസ വേതന അടിസ്ഥാനത്തിലോ, കോൺട്രാക്ട് വ്യവസ്ഥയിലോ ഉള്ള ജീവനക്കാർ ആണ് ജോലി നോക്കി വരുന്നത്. മത്സ്യ മേഖലയിൽ വൈവിധ്യമാർന്ന പ്രവർത്തനങ്ങൾ നടത്തുന്ന മത്സ്യഫൈഡിൽ മതിയായ സ്ഥിരം ജീവനക്കാരുടെ അഭാവം ഈ സ്ഥാപനത്തിന്റെ നിലനിൽപ്പിനെ തന്നെ സാരമായി ബാധിക്കുന്നതാണ്. ആയതിനാൽ ടി വിഷയത്തിൽ യോഗ്യരായവരെ വിവിധ തസ്തികകളിൽ നിയമിക്കുന്നതിനും നിലവിലുള്ള ഒഴിവുകൾ നീക്കത്തുന്നതിനും പി. എസ്സ്. സി മുഖാന്തിരം നിയമനം നടത്തുന്നതിന് ഭരണ സമിതി അടിയന്തിര നടപടികൾ സ്വീകരിക്കേണ്ടതാണ്.

2. ബഹു: സഹകരണ സംഘം രജിസ്റ്റററുടെ 13/05/1987 ചെ 20/87 സർക്കുലറിനു വിരുദ്ധമായി സർവ്വീസിൽ നിന്നും വിരമിച്ച ഉദ്യോഗസ്ഥരേയും പ്രായപരിധി കഴിഞ്ഞവ രേയും പൂർണ്ണ ചുമതല നൽകി തുടരാൻ അനുവദിച്ചതായി കാണുന്നു. ഇപ്രകാരമുള്ള നിയമനങ്ങൾ കേരള സഹകരണ നിയമം, ചട്ടം 183(2)പ്രകാരം നിയമ വിരുദ്ധമാണ്.

3. മത്സ്യഫൈഡ് കൊല്ലം ജില്ലാ ഓഫീസ്, കൈറ്റോസാൻ പ്ലാന്റ് നീണ്ടകര, കോമൺ പ്രീ - പ്രോസസ്സിംഗ് സെന്റർ ശക്തിക്കുളങ്ങര, പ്രോൺ ഹാച്ചറി തിരുമുല്ലാവാരം എന്നീ യൂണിറ്റു കൾ ഉൾപ്പെടെയുള്ള ഭൂരിഭാഗം യൂണിറ്റുകളിലും കരാർ അടിസ്ഥാനത്തിലോ ദിവസ വേതനത്തിലോ സേവനമനുഷ്ഠിക്കുന്ന ജീവനക്കാരാണ് ക്യാഷ് കൈകാര്യം ചെയ്യുന്നത്. കൂടാതെ ഇവരിൽ നിന്നും യാതൊരു വിധ സെക്യൂരിറ്റിയും വാങ്ങാതെയാണ് ക്യാഷ് കൈകാര്യം ചെയ്യാനുള്ള ചുമതല ഏൽപ്പിച്ചിരിക്കുന്നത്. കേരള സഹകരണ നിയമ വാനിനും ചട്ടത്തിനും വിധേയമായി സ്ഥിരം ജീവനക്കാരെ നിയമിച്ച് അവരിൽ നിന്ന് ക്യാഷ് സെക്യൂരിറ്റി വാങ്ങി സ്ഥിരനിക്ഷേപമാക്കി ബാങ്കിൽ സൂക്ഷിക്കുന്നതിന് ആവശ്യമായ നടപടി സ്വീകരിക്കേണ്ടതാണ്.



4. ജീവനക്കാരുടെ സേവന പുസ്തകത്തിൽ അതാത് വർഷങ്ങളിലെ ദേവപ്പെടുത്തലുകൾ സമയ ബന്ധിതമായി നടത്തി ബന്ധപ്പെട്ട ഉദ്യോഗസ്ഥർ സാക്ഷ്യപ്പെടുത്തി കാണുന്നില്ല. (ഉദാ: കണ്ണൂർ, കൊല്ലം, etc....)
5. അനവധി സാമ്പത്തിക ഇടപാടുകൾ നടത്തുന്ന വ്യാസാ സ്റ്റോറുകൾ ഉൾപ്പെടെയുള്ള ദ്രുതിഭാഗം യൂണിറ്റുകളിൽ ടാലിയിൽ ഇടപാടുകൾ നടത്തുന്നതിനാവശ്യമായ പാലിശീലനവും മാർഗ്ഗ നിർദ്ദേശവും അക്കൗണ്ടന്റിന് നൽകുവാൻ മുൻ ആഡിറ്റുകളിൽ നിർദ്ദേശം നൽകിയിരുന്നില്ലെങ്കിലും നാളിതു വരെ പാലിക്കപ്പെട്ടിട്ടില്ല. ഇക്കാരണത്താൽ വ്യാസാ സ്റ്റോർ പൂർണ്ണ, ബേസ് സ്റ്റേഷൻ ആനയറ എന്നീ യൂണിറ്റുകളിൽ യഥാസമയം ടാലിയിൽ രേഖപ്പെടുത്തലുകൾ വരുത്താത്തതു കാരണം ആഡിറ്റ് പൂർത്തീകരണത്തിന് കഴിയാതെ നേരിട്ടിരുന്നു.
6. ജില്ലാ ഓഫീസുകളുടെ സ്റ്റോക്ക് സ്റ്റേറ്റ്മെന്റിൽ വർഷങ്ങളായി നില നിൽക്കുന്ന ഡ്രസ്റ്റാർകൾ നിലവിൽ ഇല്ലാത്തവ സ്റ്റോക്കിൽ നിന്നും നീക്കം ചെയ്യാനുള്ള നടപടികൾ ചെയ്ത് കാണുന്നില്ല. ഭരണവകുപ്പിന്റെ അംഗീകാരത്തോടെ നീക്കം ചെയ്യാനുള്ള നടപടികൾ സ്വീകരിക്കേണ്ടതാണ്.
7. മത്സ്യഫെഡിലെ ഇന്റർ യൂണിറ്റ് ഇടപാടുകൾ യഥാസമയം അനുരജ്ഞനം നടത്തി കാണുന്നില്ല. മത്സ്യഫെഡിന്റെ കൈവശമുള്ള ഡാമേജ്ഡ് സ്റ്റോക്കുകൾ നിയമാനുസൃതം ലേലം ചെയ്ത് മുതൽ കൂട്ടുന്നതിന് വേണ്ട നടപടികൾ സ്വീകരിക്കേണ്ടതാണ്.
8. പ്രവർത്തന രഹിതമായ ബാങ്ക് അക്കൗണ്ടുകൾ അവസാനിപ്പിക്കുന്നതിനുള്ള നടപടികൾ സ്വീകരിക്കേണ്ടതാണ്.
9. മത്സ്യഫെഡ് ജീവനക്കാർക്ക് യാത്രാബത്ത അലവൻസുകൾ അനുവദിക്കുന്നത് നിലവിലുള്ള സർക്കാർ ഉത്തരവുകൾക്ക് വിധേയമായിരിക്കണം. നിലവിൽ ആയത് പാലിക്കപ്പെട്ട് കാണുന്നില്ല.

ഗുട്ടുകോസമിൻ പ്ലാന്റ്, ആലപ്പുഴ

RKVY പദ്ധതി പ്രകാരം ആലപ്പുഴയിൽ ഗുട്ടുകോസമിന്റെ പ്ലാന്റ് ആരംഭിക്കുന്നതിനായി 2009-10 കാലയളവിൽ 1,25,00,000/- രൂപ ലഭിച്ചിരുന്നു. എന്നാൽ ടി പദ്ധതി യഥാവണ്ണം പൂർത്തീകരിക്കാൻ കഴിയാതെ വന്ന സാഹചര്യത്തിൽ 13.01.2020

തിരുവനന്തപുരത്ത് പലിശയായ 37,40,625/- രൂപയടക്കം 1,62,40,625/- രൂപ തിരിച്ച് സർക്കാരിലേക്ക് അടവ് വരുത്തിയതായി കാണുന്നു. RKVY പദ്ധതി പ്രകാരമുള്ള ഈ പദ്ധതി നടപ്പിലാക്കാൻ കഴിയില്ലായെന്ന് മനസ്സിലാക്കാൻ 10 വർഷം വേണ്ടി വന്നത് സ്ഥാപനത്തിന്റെ പ്രോജക്ട് വിഭാഗത്തിന്റെ പരാജയമായി കാണുന്നു. ഇത്തരം ഒരു പ്രോജക്ട് ഏറ്റെടുത്ത് നടപ്പിലാക്കാനുള്ള അടിസ്ഥാന സംവിധാനങ്ങൾ ഇല്ലാതെ, ആയത് ആരംഭിച്ച് പത്ത് വർഷത്തിലേറെ സമയമെടുത്ത് സ്ഥാപനത്തിൽ നിന്നും 37 ലക്ഷത്തോളം രൂപ പലിശ ഇനത്തിൽ ഒടുക്കി നഷ്ടമുണ്ടാക്കിയതായി കാണുന്നു.

ഫിഷ് മിൽ പ്ലാന്റ്, ആറാട്ടുപുഴ

2010- 11 വർഷ കാലയളവ് മുതൽ നാളിതു വരെ ഫിഷ് മിൽ പ്ലാന്റ്, ആറാട്ടുപുഴയ്ക്ക് വേണ്ടി 8 കോടി 40 ലക്ഷത്തോളം രൂപ മത്സ്യഫണ്ട് ചെലവഴിച്ചതായി കാണുന്നു. എന്നാൽ നാളിതു വരെ ടി യൂണിറ്റ് പ്രവർത്തനമാരംഭിച്ചിട്ടില്ലാത്തതായി കാണുന്നു. പദ്ധതി പ്രവർത്തനമാരംഭിച്ച് ഏകദേശം 10 വർഷമായിട്ടും ഫിഷ് മിൽ പ്ലാന്റ് പ്രവർത്തനസജ്ജമാക്കാൻ കഴിഞ്ഞിട്ടില്ല. ഇത്രയും തുക ചെലവഴിച്ച് തുടങ്ങിയ പ്രസ്തുത സ്ഥാപനം പൂർണ്ണമായ തോതിൽ പ്രവർത്തനമാരംഭിക്കാനുള്ള നടപടികൾ അടിയന്തിരമായി സ്വീകരിക്കേണ്ടതാണ്.

മത്സ്യഫണ്ട് ഒ. ബി. എം ഡിവിഷൻ

മുൻ വർഷങ്ങളിൽ വിപണന സാധ്യത തീരെ കുറവായ എഞ്ചിനുകൾ ഒ. ബി. എം ഡിവിഷനിൽ ഇറക്കുമതി ചെയ്തതിലൂടെ സ്ഥാപനത്തിൽ വൻ സാമ്പത്തിക നഷ്ടം ഉള്ളതായി ശ്രദ്ധയിൽപ്പെട്ടിട്ടുണ്ട്. വിപണി സാധ്യതകൾ പഠിക്കാതെ വാണിജ്യ വിഭാഗത്തിന്റെ ഇത്തരം നിർദ്ദേശങ്ങൾ മത്സ്യഫണ്ടിന് വലിയ നഷ്ടം വരുത്തി വയ്ക്കുന്നതാണ്. ടി എഞ്ചിനുകൾ വേഗത്തിൽ വിറ്റഴിക്കുന്നതിനുള്ള നടപടികൾ സ്വീകരിക്കേണ്ടതാണ്.

മത്സ്യഫണ്ട് ഐസ് & ഫ്രീസിംഗ് പ്ലാന്റ്, കൊച്ചി

1. 2019 - 20 സാമ്പത്തിക വർഷത്തിൽ 89,24,860.52 രൂപ അറ്റ നഷ്ടം രേഖപ്പെടുത്തിയിട്ടുണ്ട്.
2. മുൻ വർഷങ്ങളിൽ തുടർച്ചയായി വർദ്ധിച്ച തോതിൽ നഷ്ടം നേരിട്ടു കൊണ്ടിരുന്ന MIFP യെ നടപ്പ് സാമ്പത്തിക വർഷത്തിൽ ലാഭത്തിലാക്കുന്നതിന് പ്രത്യേകം ശ്രദ്ധ ചെലുത്തേണ്ടതാണ്. ആയതിലേയ്ക്കായി MIFP യുടെ എക്സ്പോർട്ട് സെയിൽ ഗണ്യമായി വർദ്ധിപ്പിക്കേണ്ടതുണ്ട്. എക്സ്പോർട്ട് സെയിലിന് ടാർഗ്റ്റ് നിശ്ചയിക്കേണ്ടതും ആയതിൽ ലക്ഷ്യ പ്രാപ്തി കൈവരിക്കുന്നതിന് ആവശ്യമായ നടപടി സ്വീകരിക്കേണ്ടതാണ്.




ഫിഷ് ഫാം, പാലക്കാരി, മാലിപ്പുറം, ഞാറക്കൽ

1. ഫിഷ് ഫാമിംഗിൽ അധിഷ്ഠിതമായ ടൂറിസം നടത്തുന്ന ടി യൂണിറ്റുകളിൽ ഫിഷ് ഫാം, പാലക്കാരിയിലെ മറ്റു രണ്ട് ഫിഷ് ഫാമുകളും വൻ നഷ്ടത്തിലാണ് പ്രവർത്തിക്കുന്നത്.
2. ഫിഷ് ഫാമിംഗിനായി വരുന്ന ചെലവ് ആയതിന്റെ വിൽപ്പനയിലൂടെ ലഭിക്കുന്നില്ലായെന്ന് കാണുന്നു. ടൂറിസം ഇനത്തിലുള്ള വരവിന്റെ വലിയൊരു ഭാഗം ഫിഷ് ഫാമിംഗിനായി ചിലവഴിച്ച് നഷ്ടം വരുത്തി വയ്ക്കുന്ന സ്ഥിതിയാണ് നിലവിലുള്ളത്.
3. ഫിഷ് ഫാമുകളിൽ ബണ്ട് റിപ്പയിറിംഗിന് വർഷംതോറുമുള്ള ഭീമമായ ആവർത്തന ചിലവ് ഒഴിവാക്കുവാനായി ആധുനികവും ശാസ്ത്രീയവുമായ സാധ്യതകൾ പരിശോധിച്ച് ആവശ്യമായ നടപടി സ്വീകരിക്കേണ്ടതാണ്.
4. മറ്റു ഭീമമായ ചിലവുകൾ വരുന്ന നിർമ്മാണ പ്രവർത്തനങ്ങൾ അക്വാകൾച്ചറൽ എൻജിനീയറിംഗിൽ വൈദഗ്ദ്ധ്യം ഉള്ള ഉദ്യോഗസ്ഥരുടെ സാങ്കേതിക ഉപദേശം സ്വീകരിച്ച് നടത്തുന്നതിനും അതു വഴി ഭീമമായ ആവർത്തന ചിലവുകൾ ഒഴിവാക്കുന്നതിനും ടി യൂണിറ്റുകൾ ലാഭകരമാക്കുന്നതിനുമുള്ള നടപടികൾ ഭരണ സമിതി സ്വീകരിക്കേണ്ടതാണ്.

കൈറ്റോസൻ പ്ലാന്റ്, നീണ്ടകര

1. പ്ലാന്റിൽ പൂർണ്ണമായ ഉൽപ്പാദന ക്ഷമത കൂട്ടുന്നതിനും ഉൽപ്പന്നങ്ങളുടെ വിപണനം വർദ്ധിപ്പിക്കുന്നതിനാവശ്യമായ നടപടി സ്വീകരിച്ച് ടി യൂണിറ്റ് ലാഭത്തിലാക്കേണ്ടതാണ്.
2. Fluid Bed Dryer Machine 7 വർഷം മുമ്പ് 11 ലക്ഷം രൂപ മുടക്കി വാങ്ങിയിട്ട് നാളിതുവരെയും ഉപയോഗമില്ലാതെ കിടക്കുന്നു. ഈ മിഷനറിയുടെ പേരിൽ വർഷം വർഷം നേയ്മാന തുക എഴുതി തള്ളുകയാണ്. ഇത്തരത്തിലും പ്ലാന്റിന് നഷ്ടം സംഭവിച്ചു കൊണ്ടിരിക്കുന്നു.
3. കാലപ്പഴക്കമുള്ള മിഷനറികൾക്ക് കൃത്യമായ മെയിന്റയിൻസ് നടത്തുന്നതിനാവശ്യമായ ക്രമീകരണങ്ങൾ നടത്തേണ്ടതാണ്.
4. ഔഡിറ്റിനു വേണ്ടി രേഖകൾ ഹാജരാക്കിയതിനു ശേഷവും ട്രയാൽ ബാലൻസ് തിരുത്തലുകൾ വരുത്താൻ പാടില്ലാത്തതാണ്. ഔഡിറ്റ് പൂർത്തിയായതിനു ശേഷവും ട്രയാൽ ബാലൻസ് തിരുത്തലുകൾ വരുത്തുന്നതായി ശ്രദ്ധയിൽ പെട്ടിട്ടു



ബി. ടി യൂണിറ്റിൽ ആഡിറ്റ് പൂർത്തിയാക്കുന്നതിനു ശേഷം ലോക്ക് ചെയ്യാവുന്നതായ ഒരു സോഫ്റ്റ്‌വെയർ തയ്യാറാക്കണമെന്നായിരിക്കും ഉചിതമായിരിക്കും.

കൊല്ലം ജില്ലാ ഓഫീസ്:

ജില്ലാ ഓഫീസ് മുഖാന്തിരം നൽകിയ NBCFDC ട്രം വായ്പകളിൽ 2010 മുതൽ കൊടുത്ത വായ്പകളിൽ മുതലും, പലിശയും, പിഴപ്പലിശയും നാളിതു വരെയും തിരിച്ചടവ് വരുത്താത്ത വായ്പക്കാരിൽ നിന്നും ടി തുകകൾ ഈടാക്കുന്നതിനായി ആർബിട്രേഷൻ കോസ് ഫയൽ ചെയ്യുന്നതടക്കമുള്ള നിയമ നടപടികൾ സ്വീകരിക്കേണ്ടതാണ്.

കോമൺ പ്രി - പ്രോസസ്സിംഗ് സെന്റർ, ശക്തിക്കുളങ്ങര.

ജീവനക്കാരുടെ അഭാവവും ജോലി ഭാരം കൂടുതലും കാരണം ക്യാഷ് ബുക്കും സാധനവും വൗച്ചറുകളും യഥാസമയം എഴുതി തയ്യാറാക്കി ആഡിറ്റിനു ഹാജരാക്കുന്നതിനു കഴിയാതെ നേരിടുന്നു. ആവശ്യമുള്ള ജീവനക്കാരെ നിയമിച്ച് ഇത്തരം കാലതാമസം ഒഴിവാക്കേണ്ടതാണ്.

കെറോസൻ ബങ്ക്, പൊന്നാനി, എറണാകുളം

പൊന്നാനി, എറണാകുളം കെറോസൻ ബങ്കുകൾ 2019 - 20 വർഷത്തിൽ നഷ്ടത്തിലാണ് പ്രവർത്തിക്കുന്നത്.

ഹാച്ചറി കൈപ്പമംഗലം, ഹാച്ചറി വെളിയംകോട്.

2019 - 20 ആഡിറ്റ് പ്രകാരം ടി യൂണിറ്റുകൾ നഷ്ടത്തിലാണ് പ്രവർത്തിക്കുന്നത്. ലാഭനിലാക്കുന്നതിനുള്ള നടപടി സ്വീകരിക്കേണ്ടതാണ്.

ഹാച്ചറി കണ്ണൂർ.

2019-20 ആഡിറ്റ് പ്രകാരം ടി യൂണിറ്റ് ഏകദേശം 30 ലക്ഷം രൂപയുടെ നഷ്ടത്തിലാണ് പ്രവർത്തിക്കുന്നത്. 2018 - 19 വർഷത്തെ അപേക്ഷിച്ച് ടി ആഡിറ്റ് വർഷം വ്യാപാരകാണക്കിത് വൻ കുറവ് സംഭവിച്ചിട്ടുണ്ട്. 16 ലക്ഷം രൂപയുടെ പർച്ചേസ് നടത്തിയെങ്കിലും 12 ലക്ഷം രൂപയുടെ സെയിൽസ് മാത്രമേ നടന്നു കാണുന്നുള്ളൂ. ഹാച്ചറിയിലെ ഭീമമായ ഉൽപ്പാദന റിസർവ്വെന്റി ചിലവ് നിയന്ത്രിച്ച് യൂണിറ്റ് ലാഭത്തിലാക്കേണ്ടതാണ്.

ഹായല അക്വാ

2019 - 20 ടി യൂണിറ്റിലെ വ്യാപാര ചിലവ് വളരെ കൂടുതലായി കാണുന്നു. ടി യൂണിറ്റിലെ വ്യാപാര ചിലവ് നിയന്ത്രിച്ച് യൂണിറ്റ് ലാഭത്തിലാക്കുന്നതിനുള്ള നടപടികൾ സ്വീകരിക്കേണ്ടതാണ്.



വ്യാസാ സ്റ്റോർ, കണ്ണമംഗലം

2019-20 ആഡിറ്റ് വർഷത്തിൽ ഭരണവകുപ്പിന്റെ ഭൗതിക സ്റ്റോക്ക് പരിശോധനയിൽ Accessories സ്റ്റോക്ക് ഇനത്തിൽ കുറവ് വന്ന തുകയായ 2177.04 രൂപ യിരിക്കെ ഇത് ഉടക്കുന്നതിനുള്ള നടപടികൾ സ്വീകരിക്കേണ്ടതാണ്.

വ്യാസാ സ്റ്റോർ, മൂന്നമ്പം.

2019-20 ആഡിറ്റ് വർഷത്തിൽ ഭരണവകുപ്പിന്റെ ഭൗതിക സ്റ്റോക്ക് പരിശോധനയിൽ Accessories, Webbing സ്റ്റോക്ക് ഇനത്തിൽ കുറവ് വന്ന തുകയായ 3353.12 രൂപ യിരിക്കെ ഇത് ഉടക്കുന്നതിനുള്ള നടപടികൾ സ്വീകരിക്കേണ്ടതാണ്.


ബി. ബി. എം. താനൂർ

ഭരണവകുപ്പിന്റെ 31.03.2020 വരെയുള്ള ഭൗതിക ആസ്തി, സ്റ്റോക്ക് പരിശോധനകളിൽ 2019 - 20 ആഡിറ്റ് വർഷത്തിൽ ടി യൂണിറ്റിന്റെ ആസ്തിയിൽ യമഹായുടെ സ്പെഷ്യൽ ഇൻസ്റ്റാൾമെന്റ് 16 എണ്ണം കുറവ് കാണുന്നുണ്ട്. ആയതിന്റെ മൊത്തം വില 26340.65/- രൂപയാണ്. ടി തുക 2019 - 20 ആഡിറ്റിൽ കരുതൽ വെച്ചിട്ടുണ്ട്. പ്രസ്തുത തുക ബന്ധപ്പെട്ട ഉദ്യോഗസ്ഥരിൽ നിന്നും ഇടപാടുകൾ ഉണ്ടാകുന്നുണ്ട്. ആയത് ഗുരുതരമായ ക്രമക്കേടായി കണക്കാക്കേണ്ടതും ഇത്തരം വീഴ്ചകൾ തടയുന്നതിനുള്ള നടപടികൾ സ്വീകരിക്കേണ്ടതാണ്.

വ്യാസാ സ്റ്റോർ, അർത്തുകൽ

1. വ്യാസാ സ്റ്റോർ, അർത്തുകലിന്റെ ഡ്യൂ റൂ ചെവ്യൂൾ പരിശോധിച്ചതിലും അവയുമായി ബന്ധപ്പെട്ട പഞ്ചായത്തുകളിൽ നിന്നും ലഭ്യമായ കൺഫർമേഷൻ പരിശോധിച്ചതിലും അപാകതകൾ ശ്രദ്ധയിൽ പെട്ടിട്ടുണ്ട്. അവ പരിശോധിച്ച് കിട്ടാനുള്ള തുകകൾ മുഴുവൻ പിടിച്ചെടുക്കുന്നതിനുള്ള നടപടി അടിയന്തിരമായി സ്വീകരിക്കേണ്ടതാണ്.
2. ഭരണവകുപ്പിന്റെ 31.03.2020 വരെയുള്ള ഭൗതിക സ്റ്റോക്ക് പരിശോധനകളിൽ ന്യൂട്രിഷ്യൻ സ്റ്റോക്ക് ഇനത്തിൽ കുറവ് വന്ന തുകയായ 3,02,565.23 രൂപ യിരിക്കെ ഇത് ഉടക്കുന്നതിനുള്ള നടപടികൾ സ്വീകരിക്കേണ്ടതാണ്.

Sd/-
ആഡിറ്റർ



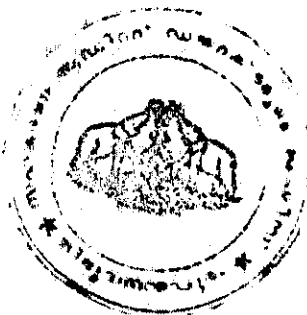
KERALA STATE CO-OPERATIVE FEDERATION FOR FISHERIES DEVELOPMENT LTD No F(T)

738

MATSYAFED

CONSOLIDATED RECEIPTS AND DISBURSEMENT STATEMENT FOR 2019-20

HEAD OF ACCOUNT RECEIPTS	TOTAL	HEAD OF ACCOUNT PAYMENTS	TOTAL
Miscellaneous Income	136,932,653.01	Establishment	299,966,563.03
Share Capital	1,396,547.00	Contingencies	73,672,972.97
Loan Recoveries	1,189,928,245.52	Loans to Beneficiaries	942,986,716.28
Due to	2,400,993,332.19	Grants & Subsidies	238,495,327.45
Due By	3,833,108,793.84	Due to	2,391,106,779.67
Inter Unit Due To	1,558,856,948.81	Due By	3,902,524,250.67
Inter Unit Due By	2,856,454,064.91	Inter Unit Due To	2,989,349,639.64
Withdrawal from Banks	12,862,733,604.75	Inter Unit Due By	1,425,961,374.08
Trade Income	39,291,586.05	Deposits to Bank	12,831,538,426.61
Interest Received on Loans	68,624,024.65	Trade Expenses	198,033,813.33
Sales	2,910,959,159.31	Investment	968,386.00
Purchase Return	1,581,966.40	Fixed Assets	44,733,328.97
IMTA Sales	482,985,748.11	Purchases	2,534,184,726.83
Assets Aquired out of Subsidy	-	Sales Return	450,200.89
Vanitha Bus Service	-	IMTA Purchases	482,985,748.11
Grants & Subsidies	197,204,174.00	Interest paid to NBCFDC/NMDFC	60,233,996.00
Affiliation Fee Payable	-	Vanitha Bus Expenses	221,790.89
Loan Distress Relief Fund	4,563,383.00	Repayment of Loans	747,590,254.00
Loans from Govt. & Other Agencies	640,561,000.00	Member Relief Fund	100,000.00
Stock Shortage	308,095.39	Education Fund	60,000.00
Other Funds	-	Loan Distress Relief Fund	1,073,937.00
Capital Reserve	443,111.00	Common Good Fund	3,144,582.00
Investments	-	Fishermen Welfare Fund	6,606,000.00
Diary Fund	1,089,610.00	Reserve Fund Invested	13,182,041.00
	-	Diary Fund	1,182,747.00
		Professional Education Fund	720,386.65
		Penal Interest Written Off	816,277.00
Opening Cash Balance	4,911,747.95	Closing Cash Balance	1,037,529.82
TOTAL	29,192,927,795.89	TOTAL	29,192,927,795.89




15-

**KERALA STATE CO-OPERATIVE FEDERATION FOR FISHERIES DEVELOPMENT LTD No F(T) 738
MATSYAFED**

CONSOLIDATED RECEIPTS AND DISBURSEMENT STATEMENT FOR 2019-20


HEAD OF ACCOUNT RECEIPTS	HEAD OFFICE	DISTRICT OFFICES	UNITS	TOTAL	HEAD OF ACCOUNT PAYMENTS	HEAD OFFICE	DISTRICT OFFICES	UNITS	TOTAL
Miscellaneous Income	89,553,875.69	30,500,727.02	6,878,050.30	136,932,653.01	Establishment	83,738,905.00	103,466,097.40	112,761,560.63	299,966,563.03
Share Capital	500.00	1,396,047.00	-	1,396,547.00	Contingencies	37,116,797.95	15,015,367.17	21,540,807.85	73,672,972.97
Loan Recoveries	-	1,189,928,245.52	-	1,189,928,245.52	Loans to Beneficiaries	-	942,986,716.28	-	942,986,716.28
Due to	216,975,207.69	70,070,548.51	2,113,947,576.09	2,400,993,332.19	Grants & Subsidies	82,958,226.64	155,537,100.81	-	238,495,327.45
Due By	228,508,614.00	390,532,643.72	3,214,067,536.12	3,833,108,793.84	Due to	234,773,577.43	77,836,519.54	2,078,496,682.70	2,391,106,779.67
Inter Unit Due To	758,829,825.64	456,830,339.71	343,198,783.46	1,558,856,948.81	Due By	211,186,122.84	396,611,104.18	3,294,727,023.65	3,902,524,250.67
Inter Unit Due By	1,058,795,525.27	704,990,610.13	1,092,667,929.51	2,856,454,064.91	Inter Unit Due To	1,146,105,674.01	645,435,122.58	1,197,808,843.05	2,989,349,639.64
Withdrawal from Banks	6,345,210,766.11	2,512,175,456.50	4,005,347,382.14	12,862,733,604.75	Inter Unit Due By	565,616,311.44	602,681,670.32	257,663,392.32	1,425,961,374.08
Trade Income	-	32,053.35	39,259,532.70	39,291,586.05	Deposits to Bank	6,354,042,096.00	2,480,761,067.24	3,896,735,263.37	12,831,538,426.61
Interest Received on Loans	-	68,624,024.65	-	68,624,024.65	Trade Expenses	-	1,672,787.32	196,361,026.01	198,033,813.33
Sales	-	15,044,481.80	2,895,914,677.51	2,910,959,159.31	Investment	-	968,386.00	-	968,386.00
Purchase Return	-	-	1,581,966.40	1,581,966.40	Fixed Assets	2,101,772.45	4,246,996.78	38,384,559.74	44,733,328.97
IMTA Sales	-	-	482,985,748.11	482,985,748.11	Purchases	-	11,807,658.00	2,522,377,068.83	2,534,184,726.83
Assets Acquired out of Subsidy	-	-	-	-	Sales Return	-	-	450,200.89	450,200.89
Vanitha Bus Service	-	-	-	-	IMTA Purchases	-	366,001.33	482,619,746.78	482,985,748.11
Grants & Subsidies	197,204,174.00	-	-	197,204,174.00	Interest paid to NBCFDC/NMDFC	60,233,996.00	-	-	60,233,996.00
Affiliation Fee Payable	-	-	-	-	Vanitha Bus Expenses	221,790.89	-	-	221,790.89
Loan Distress Relief Fund	4,563,383.00	-	-	4,563,383.00	Repayment of Loans	747,590,254.00	-	-	747,590,254.00
Loans from Govt. & Other Agencies	640,561,000.00	-	-	640,561,000.00	Member Relief Fund	100,000.00	-	-	100,000.00
Stock Shortage	-	-	308,095.39	308,095.39	Education Fund	60,000.00	-	-	60,000.00
Other Funds	-	-	-	-	Loan Distress Relief Fund	1,073,937.00	-	-	1,073,937.00
Capital Reserve	443,111.00	-	-	443,111.00	Common Good Fund	3,144,582.00	-	-	3,144,582.00
Investments	-	-	-	-	Fishermen Welfare Fund	6,606,000.00	-	-	6,606,000.00
Diary Fund	1,089,610.00	-	-	1,089,610.00	Reserve Fund Invested	13,182,041.00	-	-	13,182,041.00
-	-	-	-	-	Diary Fund	1,182,747.00	-	-	1,182,747.00
-	-	-	-	-	Professional Education Fund	720,386.65	-	-	720,386.65
Opening Cash Balance	36,043.00	309,910.10	4,565,794.85	4,911,747.95	Penal Interest Written Off	-	816,277.00	-	816,277.00
-	-	-	-	-	Closing Cash Balance	16,417.00	226,216.06	794,896.76	1,037,529.82
TOTAL	9,551,771,635.30	5,440,435,088.01	14,200,721,072.58	29,192,927,795.89	TOTAL	9,551,771,635.30	5,440,435,088.01	14,200,721,072.58	29,192,927,795.89



**KERALA STATE CO-OPERATIVE FEDERATION FOR FISHERIES DEVELOPMENT LTD No F(T) 738
MATSYAFED**

CONSOLIDATED TRADING ACCOUNT FOR THE YEAR ENDED ON 31ST MARCH 2020

EXPENDITURE	AMOUNT	AMOUNT	INCOME	AMOUNT	AMOUNT
Opening Stock		312,481,463.35	Sales	2,910,959,159.31	
Purchases	2,534,184,726.83		Add:- IMTA Sales	482,985,748.11	
Add: IMTA Purchases	482,985,748.11		Less:- Sales Returns	450,200.89	3,393,494,706.53
Less: Purchase Returns	1,581,966.40	3,015,588,508.54	Trade Income		39,291,586.05
Trade Expenses		198,033,813.33	Closing Stock		310,318,567.45
Gross Profit C/d.		217,309,170.20	Reserve for Stock Shortage		308,095.39
TOTAL		3,743,412,955.42	TOTAL		3,743,412,955.42

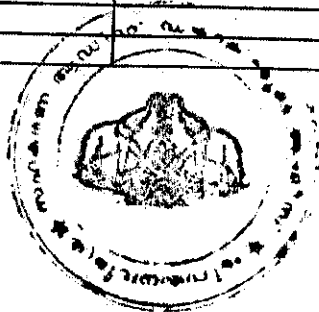


15

**KERALA STATE CO-OPERATIVE FEDERATION FOR FISHERIES DEVELOPMENT LTD No F(T) 738
MATSYAFED**

CONSOLIDATED PROFIT AND LOSS ACCOUNT FOR THE YEAR ENDED ON 31ST MARCH 2020

EXPENDITURE	AMOUNT	AMOUNT	INCOME	AMOUNT	AMOUNT
Establishment		299,966,563.03	Gross Profit B/d		
Contingencies		73,672,972.97	Miscellaneous Income		217,309,170.20
Depreciation		51,866,910.18	Interest receivable due for the year		136,932,653.01
Interest Due Payable for the year		56,868,018.00	Reserve for Income Tax		90,497,190.98
Vanitha Bus Service Expenses		221,790.89	Reserve for Stock Shortage		1,100,976.00
Penal Interest Written Off		816,277.00	Reserve for Bad & Doubtful Debts		6,542,825.00
Reserve for Special Tools Lost		26,340.65	Reserve for Bank Suspense		208,803.00
Reserve for Bank Suspense		2,606.50	Reserve for Sales Tax		19,524.90
Reserve for Stock Shortage		308,095.39	Reserve for Stock Shortage		14,895,411.47
Reserve for Interest Overdue for Loans		8,301,489.36	Reserve for Tsunami Assistance		291,167.03
					25,613,143.90
TOTAL		492,051,063.97	TOTAL		493,410,865.49
Profit of the year carried down		1,359,801.52	Loss of the year carried down		
GRAND TOTAL		493,410,865.49	GRAND TOTAL		493,410,865.49
Loss of the year brought down			Profit of the year brought down		1,359,801.52
Net loss as per the profit and loss account of the previous year			Net loss transferred to the Balance Sheet		
Undistributed Profit transferred to the Balance Sheet		1,359,801.52			
TOTAL		1,359,801.52	TOTAL		1,359,801.52



DISTRIBUTION OF UNDISTRIBUTED PROFIT UPTO PREVIOUS YEAR

Statutory Reserve	484,514.00	Undistributed Profit for 2018-19 tranferred from the Balance Sheet	1,938,057.04
Education Fund	60,000.00		
Professional Education Fund	96,903.00		
Member Relief Fund	100,000.00		
Divident to Members	119,664.00		
Reserve Fund for Bad & Doubtful Debts (From Profit)	538,488.00		
Fishermen Welfare Fund (From Profit)	269,244.00		
Common Good Fund	134,622.02		
Building Fund	134,622.02		
TOTAL	1,938,057.04	TOTAL	1,938,057.04



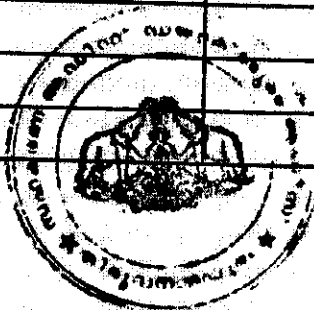
17

KERALA STATE CO-OPERATIVE FEDERATION FOR FISHERIES DEVELOPMENT LTD No F(T) 738

Balance Sheet as on 31st MARCH 2020

CAPITAL AND LIABILITIES

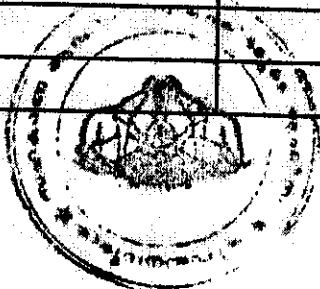
At the beginning of the year 2019-20		At the Closing of the year 2019-20		
Total	Sub head		Sub Head	Total
		PAID UP SHARE CAPITAL		
	957,485,253.84	Govt of Kerala	957,485,253.84	
	5,000.00	From DFDCs	5,000.00	
981,049,422.84	23,559,169.00	FDWCS	24,955,716.00	982,445,969.84
		PRINCIPAL STATE PARTNERSHIP FUND		
1,025,925,500.00	1,025,925,500.00		1,025,925,500.00	1,025,925,500.00
		LOAN DISTRESS RELIEF FUND		
9,521,791.00	9,521,791.00		13,011,237.00	13,011,237.00
		FUND FOR DIARY		
1,475,926.46	1,475,926.46		1,382,789.46	1,382,789.46
		BORROWINGS		
	140,197,994.00	NBCFDC Term Loan	101,904,060.00	
	94,090,259.00	NMDFC Term Loan	79,033,489.00	
	334,705,300.00	NCDC (IFDP Schemes)	236,118,700.00	
	568,841,111.00	NBCFDC Microfinance	612,713,658.00	
	805,979,211.00	NMDFC Microfinance	793,650,418.00	
2,300,522,140.00	356,708,265.00	NBCFDC Mahila Samridhi	370,072,561.00	2,193,492,886.00
		STATUTORY FUNDS AND RESERVES		
	16,699,615.60	Reserve Fund	17,184,129.60	
	211,751.00	Education Fund	211,751.00	



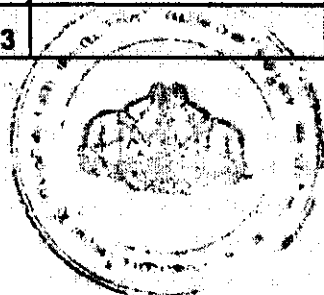
-18-

	720,388.65	Professional Education Fund	96,905.00	
	100,000.00	Member Relief Fund	100,000.00	
	4,805,638.00	Fund for Divident	4,925,302.00	
	21,625,370.96	Reserve Fund for Bad & Doubtful Debts (From Profit)	22,163,858.96	
	9,592,685.48	Fishermen Welfare Fund (From Profit)	3,255,929.48	
	3,010,475.74	Common Good Fund	515.76	
62,172,268.17	5,406,342.74	Building Fund	5,540,964.76	53,479,356.56
		OTHER FUNDS, RESERVES & PROVISIONS		
	302,561,115.68	Depreciation fund	354,428,025.86	
	3,103,561.65	Capital Reserve	3,546,672.65	
	312,995,245.01	Assets Purchased out of subsidy	312,995,245.01	
	70,715,072.37	Reserve for Bad and Doubtful Debts	70,506,269.37	
	926,503.24	Reserve for Damage and dead stock	926,503.24	
	14,895,411.47	Reserve for Sales Tax	-	
	5,996,095.47	Reserve for Deficit Stock	6,013,023.83	
	1,100,976.00	Reserve for Income Tax Payable	-	
	50,924,704.21	Overdue Interest on Loan to Fishermen	59,226,193.57	
	112,691.37	Reserve for Bank Suspense	95,772.97	
	25,613,143.90	Reserve for Tsunami Assistance	-	
	565,899.00	Reserve for Contract Fish	565,899.00	
		Reserve for Special Tools Lost	26,340.65	

-19-



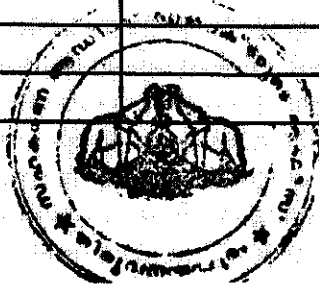
819,431,644.37	29,921,225.00	Reserve for Stock Shortage - Vyasa, Ambalapuzha	23,378,400.00	831,708,346.15
3,365,978.00	3,365,978.00	INTEREST PAYABLE ON GOVT. & OTHER LOANS	-	-
		GRANDS AND SUBSIDIES		
	315,462,810.58	Govt of Kerala	274,332,041.13	
318,087,790.98	2,624,980.40	Govt of India	2,464,596.40	276,796,637.53
21,500.00	21,500.00	STAFF SECURITY DEPOSIT	21,500.00	21,500.00
		ESTABLISHMENT & CONTINGENCIES		
2,000.00	2,000.00	Affiliation Fee	2,000.00	2,000.00
		ADVANCES DUE BY		
607,297,334.59	607,297,334.59	Advance Due By - General	537,881,877.76	537,881,877.76
6,977,691.08	6,977,691.08	Difference in Inter Unit Account	6,977,691.08	6,977,691.08
	1,938,057.04	Undistributed Profit of Previous Years	1,938,057.04	
1,938,057.04		Less: Profit transferred to P&L (Appropriation) Acco	1,938,057.04	
		Add:- Profit Transferred from P&L Account	1,359,801.52	1,359,801.52
6,137,789,044.53		TOTAL		5,924,485,592.90



KERALA STATE CO-OPERATIVE FEDERATION FOR FISHERIES DEVELOPMENT LTD No F(T) 738
Balance Sheet as on 31.03.2020

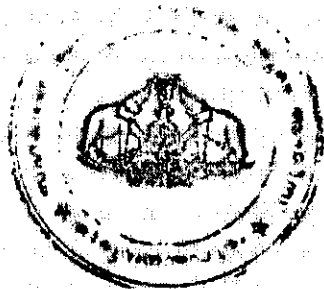
PROPERTIES AND ASSETS

At the beginning of the year 2019-20			At the Closing of the year 2019-20	
Total	Sub head		Sub Head	Total
		CASH		
	4,911,747.95	In Hand	1,037,529.82	
1,202,286,091.10	1,197,374,343.15	At bank	1,166,179,165.01	1,167,216,694.83
		INVESTMENTS		
	10,000.00	Share of NFFC- New Delhi	10,000.00	
	1,043,484.00	Deposit of P&T and Others	1,044,171.00	
	1,614,982.00	Deposit with KSEB	1,614,982.00	
	1,473,450.00	Security Deposit	1,473,450.00	
	415,215,407.67	Share in FDWCS	416,183,106.67	
	2,000,000.00	Investment in KAVIL	2,000,000.00	
	783,610,295.65	Loan Converted to Share under Debt Relief Scheme	783,610,295.65	
	200,000.00	AKG Hospital by Head Office	200,000.00	
	162,368.12	Telephone Deposit	162,368.12	
	1,339,100.00	Security Deposit from Vizhinjam	1,339,100.00	
1,211,655,246.74	4,986,159.30	Fixed Deposits- Units	4,986,159.30	1,212,623,632.74
		RESERVE FUND INVESTED		
		Reserve Fund Invested in KSCB, HO Branch	13,182,041.00	13,182,041.00



10

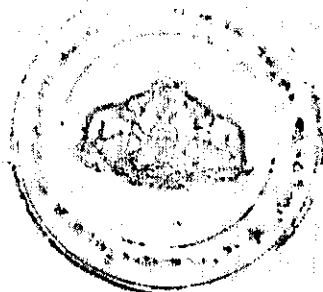
LOANS AND ADVANCES				
	133,479,516.78	NBCFDC Loan	119,942,682.18	
	62,593,642.00	NMDFC Loan	58,773,062.00	
	4,401,240.97	IFDP 2006-07	4,401,240.97	
	23,936,504.00	IFDP 2007-08	21,954,954.15	
	188,499,813.00	Interest Free Loan	98,408,849.00	
	362,808,670.80	NBCFDC Microfinance	414,093,451.00	
	370,246,793.00	NMDFC Microfinance	250,492,037.00	
	120,360.00	SGSY Scheme	120,360.00	
	28,704,479.00	IFDP 2011-12	24,713,196.00	
	29,391,216.00	IFDP 2010-11	28,659,778.00	
	39,234,992.00	IFDP 2012-13	32,614,276.00	
	58,664,050.00	IFDP 2013-14	44,349,249.00	
	118,330,525.00	IFDP 2014-15	52,494,125.00	
	199,356,162.00	IFDP 2015-16	102,283,717.00	
	-	Matsyafed Bridge Loan	47,922,058.69	
	155,704,058.70	IFDP 2017-18	158,096,638.00	
		IFDP 2019-20	69,210,820.00	
1,779,385,330.26	3,913,307.03	Short Term Loan	3,913,307.03	1,532,443,801.02
169,832,308.78	169,832,308.78	INTEREST RECEIVABLE	191,705,475.11	191,705,475.11



22

		FIXED ASSETS			
	103,660,508.63	Head Office		105,762,281.08	
	1,266,406.23	From Kerala Fisheries Corporation		1,266,406.23	
	2,019,795.22	DFDC's		2,019,795.22	
685,105,906.36	578,159,196.28	Units		620,790,752.80	729,839,235.33
		STOCK IN TRADE			
	312,481,463.35	Stock in Trade		310,318,567.45	
	924,267.96	Damaged Stock		924,267.96	
318,858,835.09	5,453,103.78	Deficit stock		5,453,103.78	316,695,939.19
		ADVANCES DUE TO			
770,665,326.20	770,665,326.20	Advance Due to General		760,778,773.68	760,778,773.68
		NET LOSS			
		- Net Loss as per the Profit & Loss Account 2018-19		-	
		- Less:- Net Loss Transferred to P&L Account			-
6,137,789,044.53		TOTAL			5,924,485,592.90

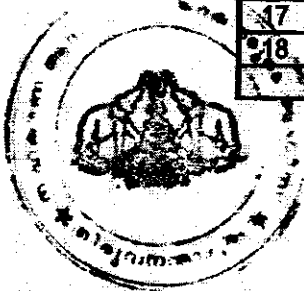
- 23 -



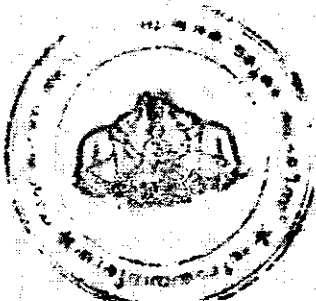
MATSYAFED AUDIT 2019-2020

DUE BY ACCOUNT AS ON 31ST MARCH 2020

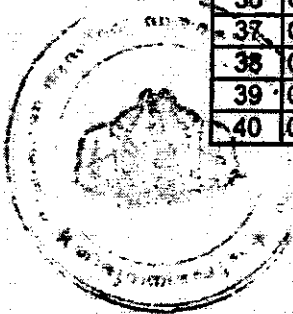
SL NO	NAME OF UNIT	BALANCE
1	Head Office	153,706,589.16
	SUB TOTAL	153,706,589.16
1	District Office, Trivandrum	33,965,901.15
2	District Office, Kollam	15,513,238.72
3	District Office, Pathanamthitta	42,113.00
4	District Office, Alappuzha	11,171,892.28
5	District Office, Kottayam	12,139,077.00
6	District Office, Ernakulam	8,994,659.19
7	District Office, Thrissur	16,628,233.31
8	District Office, Malappuram	6,681,461.48
9	District Office, Kozhikode	16,338,093.85
10	District Office, Kannur	10,550,289.78
11	District Office, Kasargod	5,855,484.44
12	Auction Monitoring Cell, Alappuzha	-
	Auction Monitoring Cell, Kollam	34,926.00
	SUB TOTAL	137,915,370.20
1	Ornamental Fish Research Centre, Thenmala	18,269.00
2	Prawn Hatchery, Thirumullawaram, Kollam	1,305,262.00
3	Prawn Hatchery, Kaipamangalam, Thrissur	332,334.22
4	Prawn Hatchery, Veliancode, Malappuram	2,729,556.00
5	Prawn Hatchery, Mopla Bay, Kannur	3,217,605.58
6	Fish Farm, Narakkal, Ernakulam	636,938.80
7	Fish Farm, Malippuram, Ernakulam	2,696,409.86
8	Fish Farm, Palaikari, Kottayam	1,586,926.05
9	KAVIL	-
	SUB TOTAL	12,523,301.51
1	Nylon Net Factory, Ernakulam	14,803,679.68
2	OBM Division, Kochi	9,054,355.12
3	Fish Meal & Oil Plant, Azhikode	13,532,326.11
4	Fish Meal Plant, Kozhikode	1,385,180.14
5	Matsyafed Ice & Freezing Plant, Kochi	37,039,514.91
6	Chitin/Chitosan Plant, Neendakara	2,880,330.33
7	Matsyafed Net Factory, Kannur	1,914,605.76
8	Ice Plant, Tanur	9,806.28
9	Fish Meal Plant, Arattupuzha	254,039.00
11	Common Pre Processing Centre, Sakthikulangam	1,944,289.01
12	Base Station (MIFP), Kochi	29,709,462.04
13	Base Station & Ice Plant, Munambam, Kochi	3,332,468.42
14	Net Factory, Muttathara, Trivandrum	5,240,864.59
15	Base Station, Kottayam	985,527.69
16	Matsyafed Net Complex, Kochi	2,664,179.55
17	Base Station, Vizhinjam	3,602,439.27
18	Fleet Section, Ernakulam	2,595,095.22
	SUB TOTAL	130,948,163.12




1	IOC Diesel Bunk, Sakthikulangara	3,422,931.49
2	HPC Diesel Bunk, Neendakara	138,713.74
3	HPC Diesel Bunk, Azheekal, Kollam	695,799.12
4	Diesel Bunk, Munambam	160.00
5	IOC Diesel Bunk, Azhikode	5.00
6	IOC Diesel Bunk, Puthiyappa	1,232,730.45
7	BPCL Diesel Bunk, Beypore	20,246.00
8	Diesel Bunk, Kannur	16,067.00
9	HPC Diesel Bunk, Cheruvathoor	232,218.00
10	Community Peeling Centre, Sakthikulangara	49,764.05
11	Vanitha Bus Service, Vaikom	27,685.85
12	Vanitha Bus Service, Alappuzha	5,400.00
13	Fisheries Township Project, Vizhinjam	4,537.00
	SUB TOTAL	5,846,257.70
1	Vyasa Store, Poonthura	15,774,656.01
2	Vyasa Store, Vizhinjam	31,830,136.83
3	Vyasa Store, Neendakara	5,902,412.48
4	Vyasa Store, Ambalapuzha	2,995,992.64
5	Vyasa Store, Arthunkal	3,740,544.85
6	Vyasa Store, Kannamaly	65,447.00
7	Vyasa Store, Murukkampadom	419,285.58
8	Vyasa Store, Munambam	15,332.24
9	Vyasa Store, Kaipamangalam	2,922,832.81
10	Vyasa Store, Tanur	3,995,545.04
11	Vyasa Store, Kozhikode	5,110,935.90
12	Vyasa Store, Kannur	5,433,997.30
13	Vyasa Store, Kasaba, Kasargod	10,578,481.40
14	Vyasa Store, Madakkara	-
	SUB TOTAL	88,785,600.08
1	OBM Workshop, Azheekal	2,395.58
2	OBM Workshop, Neendakara	4,083.96
3	OBM Workshop, Thottapally	26,226.22
4	OBM Workshop, Fort Kochi	-
5	OBM Workshop, Vypin	-
6	OBM Workshop, Kaipamangalam	35,444.12
7	OBM Workshop, Tanur	358,693.85
8	OBM Workshop, Chettipady	2,859.00
9	OBM Workshop, Quilandy	72,722.98
10	OBM Workshop, Kannur	133,279.39
11	OBM Workshop, Kasargod	-
	SUB TOTAL	635,704.10



1	Kerosene Bunk, Vizhinjam	979,739.66
2	Kerosene Bunk, Marianad	423,061.17
3	Kerosene Bunk, Neendakara	100,081.32
4	Kerosene Bunk, Tangasserı	197,106.65
5	Kerosene Bunk, Ambalapuzha	666,504.16
6	Kerosene Bunk, Arthunkal	2,168,039.82
7	Kerosene Bunk, Thoppumpady	-
8	Kerosene Bunk, Azheekode	476,641.28
9	Kerosene Bunk, Ponnani	54,918.80
10	Kerosene Bunk, Unniyal	252,944.80
11	Kerosene Bunk, Puthiyappa	496,575.11
12	Kerosene Bunk, Mopla Bay	327,103.48
13	Kerosene Bunk, Kasaba	350,151.05
	SUB TOTAL	6,492,867.30
1	Cluster I Trivandrum	5,586.00
2	Cluster II Trivandrum	-
3	Cluster III Trivandrum	55,300.00
4	Cluster IV Trivandrum	7,823.00
5	Cluster V Trivandrum	2,853.00
6	Cluster VI Trivandrum	3,805.00
7	Cluster I Kollam	64,666.64
8	Cluster II Kollam	11,605.30
9	Cluster III Kollam	1,266.10
10	Cluster IV Kollam	145,237.50
11	Cluster V Kollam	12,424.20
12	Cluster VI Kollam	48,112.00
13	Cluster VII Kollam	24,312.00
14	Cluster I Alappuzha	10,000.00
15	Cluster II Alappuzha	1,000.00
16	Cluster III Alappuzha	56,055.29
17	Cluster IV Alappuzha	-
18	Cluster V Alappuzha	-
19	Cluster VI Alappuzha	-
20	Cluster VII Alappuzha	34,252.85
21	Cluster VIII Alappuzha	230,372.25
22	Cluster I Kottayam	-
23	Cluster II Kottayam	-
24	Cluster I Ernakulam	49.00
25	Cluster II Ernakulam	20.00
26	Cluster III Ernakulam	-
27	Cluster IV Ernakulam	1,159.00
28	Cluster VI Ernakulam	-
29	Cluster I Thrissur	-
30	Cluster II Thrissur	-
31	Cluster III Thrissur	-
32	Cluster IV Thrissur	-
33	Cluster V Thrissur	-
34	Cluster I Malappuram	67,607.10
35	Cluster II Malappuram	573.78
36	Cluster III Malappuram	-
37	Cluster IV Malappuram	-
38	Cluster V Malappuram	-
39	Cluster I Kozhikode	-
40	Cluster II Kozhikode	1.00



41	Cluster III Kozhikode	-
42	Cluster IV Kozhikode	-
43	Cluster V Kozhikode	-
44	Cluster VI Kozhikode	-
45	Cluster VII Kozhikode	-
46	Cluster I Kannur	11,500.00
47	Cluster II Kannur	600.00
48	Cluster III Kannur	-
49	Cluster I Kasargod	7,854.83
50	Cluster II Kasargod	173,630.54
51	Cluster III Kasargod	17,325.21
52	Cluster IV Kasargod	33,033.00
	SUB TOTAL	1,028,024.59
	GRAND TOTAL	537,881,877.76




MATSYAFED AUDIT 2019-2020
DUE TO ACCOUNT AS ON 31ST MARCH 2020


SL NO.	NAME OF UNIT	BALANCE
1	Head Office	236,370,709.23
	SUB TOTAL	236,370,709.23
1	District Office, Trivandrum	21,835,456.05
2	District Office, Kollam	12,836,822.47
3	District Office, Pathanamthitta	500.00
4	District Office, Alappuzha	21,977,903.20
5	District Office, Kottayam	11,649,241.93
6	District Office, Ernakulam	5,028,444.91
7	District Office, Thrissur	16,746,827.75
8	District Office, Malappuram	8,994,667.34
9	District Office, Kozhikode	4,701,967.41
10	District Office, Kannur	7,640,323.65
11	District Office, Kasargod	12,446,177.61
	SUB TOTAL	123,858,322.32
1	Prawn Hatchery, Thirumullawaram, Kollam	19,359,216.23
2	Prawn Hatchery, Kaipamangalam, Thrissur	1,241,115.00
3	Prawn Hatchery, Veliancode, Malappuram	10,968,802.58
4	Prawn Hatchery, Mopla Bay, Kannur	14,552,552.98
5	Fish Farm, Narakkal	2,555,014.28
6	Fish Farm, Malippuram	3,239,405.59
7	Fish Farm, Palakari	2,995,979.85
8	Ornamental Research Centre, Thenmala	50,350.00
	SUB TOTAL	54,962,436.51
1	Nylon Net Factory, Ernakulam	14,802,788.67
2	OBM Division, Kochi	17,446,441.32
3	Fish Meal & Oil Plant, Azhikode	11,263,901.54
4	Fish Meal Plant, Kozhikode	6,452,148.07
5	Ice & Freezing Plant, Kochi	53,377,005.55
6	Chitin/Chitosan Plant, Neendakara	5,864,324.02
7	Matsyafed Net Factory, Kannur	574,943.00
8	Ice Plant, Tanur	51,966.00
9	Ice Plant, Quilandy	10,195.00
10	Fish Meal Plant, Arattupuzha	133,243.00
11	Common Pre Processing Centre, Sakthikulangam	14,724,301.64
12	Base Station (MIFP), Kochi	35,102,155.62
13	Base Station & Ice Plant Munambam	1,975,737.16
14	Matsyafed Net Factory, Muttathara	2,069,066.45
15	Glucosamine Plant, Paravoor	1,000.00
16	Matsyafed Net Complex, Kochi	7,088,811.64
17	Base Station, Vizhinjam	13,141,715.45
18	Base Station, Kottayam	1,408,137.67
19	Fleet Section, Ernakulam	5,751,564.15
	SUB TOTAL	191,239,445.94



1	IOC Diesel Bunk, Sakthikulangara	8,662,126.84
2	HPC Diesel Bunk, Neendakara	1,002,403.67
3	HPC Diesel Bunk, Azheekal, Kollam	93,241.29
4	BPC Diesel Bunk, Munambam	30.55
5	IOC Diesel Bunk, Azheekode	802,729.80
6	IOC Diesel Bunk, Puthiyappa	428,382.94
7	BPC Diesel Bunk, Beypore	1,547,080.45
8	Diesel Bunk, Azheekal, Kannur	58,550.47
9	HPC Diesel Bunk, Cheruvathoor	215,404.17
10	Canning Plant, Kochi	92,815.00
11	Fisheries Township Project, Vizhinjam	9,142,641.85
	SUB TOTAL	22,045,407.03
1	Vyasa Store, Poonthura	12,910,922.87
2	Vyasa Store, Vizhinjam	35,229,454.86
3	Vyasa Store, Neendakara	1,875,856.02
4	Vyasa Store, Thankassery	31,365.32
5	Vyasa Store, Ambalapuzha	25,053,037.09
6	Vyasa Store, Arthunkal	8,383,917.85
7	Vyasa Store, Kannamaly	1,424,901.04
8	Vyasa Store, Murukkampadom	-
9	Vyasa Store, Munambam	3,353.12
10	Vyasa Store, Kaipamangalam	1,787,315.38
11	Vyasa Store, Tanur	3,118,381.82
12	Vyasa Store, Kozhikode	2,945,445.50
13	Vyasa Store, Kannur	799,351.21
14	Vyasa Store, Kasaba	2,285,022.32
15	Vyasa Store, Madakkara	20,000.00
16	Vyasa Store, Mangalore	-
	SUB TOTAL	95,868,324.40
1	OBM Workshop, Vizhinjam	195,817.00
2	OBM Workshop, Neendakara	67,364.45
3	OBM Workshop, Pandarathuruth	20,023.00
4	OBM Workshop, Thottapally	559,541.54
5	OBM Workshop, Vypin	11,800.00
6	OBM Workshop, Kaipamangalam	2,360.44
	OBM Workshop, Tanur	26,340.65
7	OBM Workshop, Kollandy	-
8	OBM Workshop, Kannur	104,840.12
9	OBM Workshop, Kasargod	56,137.89
	SUB TOTAL	1,044,225.08




1	Kerosene Bunk, Vizhinjam	7,305,738.24
2	Kerosene Bunk, Marianad	1,191,942.76
3	Kerosene Bunk, Neendakara	4,365,100.18
4	Kerosene Bunk, Tangasseri	6,423,889.70
5	Kerosene Bunk, Ambalapuzha	1,086,402.00
6	Kerosene Bunk, Arthunkal	2,910,891.00
7	Kerosene Bunk, Thoppumpady	72,022.46
8	Kerosene Bunk, Azheekode	4,116,931.38
9	Kerosene Bunk, Ponnani	4,017,696.21
10	Kerosene Bunk, Unniyal	976,031.68
11	Kerosene Bunk, Puthiyappa	2,342,360.25
12	Kerosene Bunk, Mopla Bay	262,943.97
13	Kerosene Bunk, Kasaba	318,355.33
	SUB TOTAL	35,389,803.16
	GRAND TOTAL	760,778,773.68



MATSYAFED AUDIT 2019-2020

SUMMARY OF INTER UNIT TRANSACTIONS AS ON 31ST MARCH 2020


	ITEM	BALANCE
	Inter Unit Due By	19,323,216,767.69
	Inter Unit Due To	19,316,239,076.61
	DIFFERENCE	6,977,691.08




MATSYAFED AUDIT 2019-2020

CONSOLIDATED INTER UNIT TRANSACTIONS DUE BY ACCOUNT AS ON 31ST MARCH 2020

SL NO.	NAME OF UNIT	BALANCE
1	Head Office	4,241,703,751.61
	SUB TOTAL	4,241,703,751.61
1	District Office, Thiruvananthapuram	618,703,142.85
2	District Office, Kollam	419,563,562.85
3	District Office, Pathanamthitta	757,781.00
4	District Office, Alappuzha	502,709,186.20
5	District Office, Kottayam	115,117,237.17
6	District Office, Ernakulam	682,855,370.56
7	District Office, Thrissur	417,473,183.62
8	District Office, Malappuram	203,368,161.89
9	District Office, Kozhikode	324,056,358.27
10	District Office, Kannur	150,537,192.82
11	District Office, Kasargod	137,466,400.46
12	Auction Monitoring Cell, Alappuzha	10,000.00
	Auction Monitoring Cell, Kollam	62,054.00
	SUB TOTAL	3,552,677,629.69
1	Prawn Hatchery, Thirumullawaram	2,272,592.15
2	Prawn Hatchery, Kaipamangalam	5,735,052.06
3	Prawn Hatchery, Veliancode	21,020,864.58
4	Prawn Hatchery, Mopla Bay	12,184,100.15
5	Fish Farm, Narakkal	17,747,109.28
6	Fish Farm, Malippuram	19,166,026.25
7	Fish Farm, Palaikari	1,693,139.51
8	Ornamental Fishery, Thenmala	5,297,864.56
9	Prawn Breeding Unit, Neendakara	148,406.65
10	KAVIL	713,837.00
	SUB TOTAL	85,978,992.19




1	Nylon Net Factory, Ernakulam	2,262,372,996.36
2	OBM Division, Kochi	2,132,066,483.60
3	Fish Meal & Oil Plant, Azhikode	19,346,833.73
4	Fish Meal Plant, Kozhikode	1,446,820.00
5	Ice & Freezing Plant, Kochi	77,349,247.84
6	Chitin/Chitosan Plant, Neendakara	36,620,103.67
7	Matsyafed Net Factory, Kannur	343,204,985.70
8	Matsyafed Net Complex, Kochi	33,480,608.10
9	Fleet Section, Vizag	6,757,456.04
10	Ice Plant, Tanur	399,909.50
11	Fish Meal Plant, Arattupuzha	75,625,355.59
12	Glucosamine Plant, Arattupuzha	5,553,872.92
13	Canning Plant, Kochi	90,000.00
14	Ice Plant, Quilandy	109,511.10
15	Common Pre Processing Centre, Sakthikulangara	19,560,966.58
16	Base Station, (MIFP), Kochi	1,576,941.28
17	Base Station & Ice Plant, Munambam	2,181,725.56
18	Base Station, Kottayam	8,808,054.66
19	Net Factory, Muttathara, Trivandrum	577,841,493.85
20	Base Station, Vizhinjam	6,591,896.50
21	Base Station, Alappuzha	945,749.35
	SUB TOTAL	6,611,931,011.93




- 34 -

1	Vyasa Store, Vizhinjam	379,439,277.14
2	Vyasa Store, Poonthura	671,461,094.20
3	Vyasa Store, Neendakara	921,542,459.65
4	Vyasa Store, Thankassery	586,299.80
5	Vyasa Store, Ambalapuzha	655,191,338.54
6	Vyasa Store, Arthunkal	296,580,821.08
7	Vyasa Store, Kannamaly	141,191,042.41
8	Vyasa Store, Murukkampadom	179,564,912.24
9	Vyasa Store, Munambam	39,690,290.39
10	Vyasa Store, Kaipamangalam	465,923,198.32
11	Vyasa Store, Tanur	379,899,841.12
12	Vyasa Store, Ponnani	1,681,346.31
13	Vyasa Store, Kozhikode	792,254,420.62
14	Vyasa Store, Kannur	332,619,654.75
15	Vyasa Store, Kasargod	385,367,142.69
16	Vyasa Store, Kunjathoor	12,147,610.50
17	Vyasa Store, Madakkara	1,734,633.18
	SUB TOTAL	5,656,875,382.94
1	Diesel Bunk, Sakthikulangara	13,478,239.63
2	Diesel Bunk, Neendakara	11,126,565.65
3	Diesel Bunk, Azheekal, Kollam	7,108,377.88
4	Diesel Bunk, Munambam	2,578,388.60
5	Diesel Bunk, Azheekode	3,116,764.40
6	Diesel Bunk, Puthiyappa	5,173,633.61
7	Diesel Bunk, Beypore	4,466,729.36
8	Diesel Bunk, Kannur	2,052,463.13
9	Diesel Bunk, Cheruvathoor	3,620,685.00
10	Community Peeling Centre, Sakthikulangara	2,313,605.60
11	Community Peeling Centre, Neendakara	626,121.10
12	Vanitha Bus Service, Vaikom	109,924.05
	SUB TOTAL	55,771,498.01




1	Vyasa Store, Vizhinjam	392,959,482.02
2	Vyasa Store, Poonthura	683,119,349.74
3	Vyasa Store, Neendakara	806,466,799.83
4	Vyasa Store, Thankassery	505,804.28
5	Vyasa Store, Ambalapuzha	640,722,784.02
6	Vyasa Store, Arthunkal	295,931,799.50
7	Vyasa Store, Kannamaly	139,808,495.23
8	Vyasa Store, Murukkampadom	170,573,062.60
9	Vyasa Store, Munambam	33,592,495.04
10	Vyasa Store, Kaipamangalam	475,251,771.45
11	Vyasa Store, Ponnani	1,666,656.05
12	Vyasa Store, Tanur	371,760,223.74
13	Vyasa Store, Kozhikode	763,372,617.16
14	Vyasa Store, Kannur	342,446,646.84
15	Vyasa Store, Kasargod	315,910,459.28
16	Vyasa Store, Kunjathoor	2,138,823.21
17	Vyasa Store, Mangalore	607,684.68
18	Vyasa Store, Madakkara	357,853.72
SUB TOTAL		5,437,192,808.39
1	Diesel Bunk, Sakthikulangara	40,816,787.00
2	Diesel Bunk, Neendakara	22,604,746.61
3	Diesel Bunk, Azheekal	3,306,417.96
4	Diesel Bunk, Munambam	314,405.04
5	Diesel Bunk, Azheekode	2,254,564.00
6	Diesel Bunk, Puthiyappa	73,502,773.52
7	Diesel Bunk, Beypore	1,049,170.00
8	Diesel Bunk, Azheekal, Kannur	2,527,829.05
9	Diesel Bunk, Cheruvathoor	8,512,802.42
10	Canning Plant, Kochi	761,616.62
11	Fisheries Township Project, Vizhinjam	320,394.00
12	Community Peeling Centre, Sakthikulang	503.00
SUB TOTAL		155,972,009.22
1	OBM Workshop, Vizhinjam	58,602.00
2	OBM Workshop, Azheekal	194,469.00
3	OBM Workshop, Neendakara	5,033,447.42
4	OBM Workshop, Pandarathuruth	172,850.95
5	OBM Workshop, Arthunkal	110,968.35
6	OBM Workshop, Thottapally	2,175,697.59
7	OBM Workshop, Thrikunnapuzha	640,910.00
8	OBM Workshop, Fort Kochi	2,499,402.63
9	OBM Workshop, Vypin	5,645,330.52
10	OBM Workshop, Kaipamangalam	1,760,914.43
11	OBM Workshop, Chettipady	72,438.88
12	OBM Workshop, Tanur	2,502,101.00
13	OBM Workshop, Vellayil	52,842.00
14	OBM Workshop, Quilandy	1,933,062.16
15	OBM Workshop, Kannur	42,551.00
16	OBM Workshop, Kasargod	248,481.32
SUB TOTAL		23,144,069.25



1	Kerosene Bunk, Vizhinjam	30,119,014.54
2	Kerosene Bunk, Marianad	16,762,850.00
3	Kerosene Bunk, Neendakara	16,393,029.02
4	Kerosene Bunk, Thankassery	11,327,926.61
5	Kerosene Bunk, Ambalapuzha	28,077,321.95
6	Kerosene Bunk, Arthunkal	14,522,008.32
7	Kerosene Bunk, Thoppumpady	3,835,409.97
8	Kerosene Bunk, Azheekode	11,797,283.90
9	Kerosene Bunk, Ponnani	1,161,824.37
10	Kerosene Bunk, Unniyal	5,638,187.95
11	Kerosene Bunk, Puthiyappa	10,387,977.03
12	Kerosene Bunk, Mopla Bay	4,775,654.86
13	Kerosene Bunk, Kasaba	33,344.00
	SUB TOTAL	154,831,832.52
	GRAND TOTAL	19,316,239,076.61



[Handwritten Signature]
Director of Co-operative Societies
Office of the Director of Co-operative Societies
Jawahar Road, Thiruvananthapuram
5th Floor, Thiruvananthapuram-14



**GOVERNMENT OF KERALA
DEPARTMENT OF CO-OPERATION**

AUDIT CERTIFICATE FOR THE YEAR 2020-21

**KERALA STATE CO-OPERATIVE
FEDERATION FOR FISHERIES
DEVELOPMENT LIMITED**

**MATSYAFED
NO. F(T) 738
THIRUVANANTHAPURAM**



KERALA STATE CO-OPERATIVE DEPARTMENT

Name and Register Number of the Institution:-

**Kerala State Co-operative Federation for Fisheries
Development Limited No. F(T) 738 MATSYAFED**

Administration:- Fisheries Department

Audit :- Co-operative Department

AUDIT CERTIFICATE AND AUDIT MEMORANDUM
FOR THE YEAR 2020-21

Issued at : Thiruvananthapuram

Date of Issue: 21/02/2022



KERALA STATE CO-OPERATIVE DEPARTMENT

Directorate of Co-operative Audit,
Thiruvananthapuram, Kerala
Dated: 21/02/2022

File No...1541/2021 - ADC(3)

AUDIT CERTIFICATE (2020-21)

Certified that the accounts of the Kerala State Co-operative Federation for Fisheries Development Limited No. F (T)738 (MATSYAFED) having its head quarters at Thiruvananthapuram, registered on 19.03.1984, commenced working on 21.03.1984 and functioning under the administrative control of the Fisheries Department, for the year 2020-21 as audited by Sri.T.F Clement, Assistant Director/Concurrent Auditor and assisted by Auditors Smt.Shilpi.M.S (Head Office), Sri.Vijesh.V (Thiruvananthapuram), Smt.Sabeena N Meera (Kollam), Sri.Sajimon.P (Alappuzha&Kottayam), Sri. Sijil Kumar Varghese (Ernakulam), Sri.Sekharan T.S, Ignatious Raphael (Thrissur), Sri. Pradeep.K, Sri. Naveen P.K (Kozhikode&Malappuram) and Sri. Shabin K.V (Kannur&Kasargode) are passed.

This certificate and the enclosed Audit Memorandum containing information/suggestions for special attention, summary of defects, receipts and disbursement statement, profit and loss account and balance sheet shall be placed before the ensuing annual general body meeting and necessary action shall be taken in due course as per the suggestions or decisions and all the defects as per the summary of defects shall immediately be rectified and the matter shall be brought to the notice of the General Body and shall be informed in writing to the Director of Co-operative Audit and the Director of Fisheries Department.



(Office Seal)

Anitha Vaid
SIGNATURE OF ISSUING AUTHORITY

Additional Director of Co-operative Audit
Of the Director of Co-operative Audit
Jawahar Sahakarana Bhavan, 5th Floor
Thiruvananthapuram - 695014



KERALA STATE CO-OPERATIVE FEDERATION FOR FISHERIES
DEVELOPMENT LTD. NO.F(T) 738 (MATSYAFED)

AUDIT MEMORANDUM
(2020-21)

Information / Suggestion for special attention

1. Members: There were 658 members at the end of the year.
2. Share Capital: At the beginning of the year, there were 657 members holding a paid up share capital of Rs. 98,24,45,969.84 There is an increase of Rs.8,49,227 than the previous year. It was Rs. 98,32,95,196.84 at the end of the year, of which Rs 95,74,85,253.84 is contributed by State Government, Rs 2,58,09,943 by various primary fisheries development welfare co-operative societies.
3. Borrowings:
 - a) Deposits:- There is an increase / decrease of Rs----- On this account during the year Rs. is outstanding at the end of the year.
 - b) Government Loans:
 - 1) Balance at the end of the year

Name of Financing Agency	Principal	Interest
NBCFDC (Term Loan)	9,42,83,827.00	
NMDFC - (Term Loan)	6,38,62,846.00	
NCDC (IFDP Scheme)	29,25,69,700.00	
NBCFDC - Micro Finance	51,88,14,108.00	
NMDFC - Micro Finance	72,02,80,798.00	
NBCFDC New Swarnima Scheme	50,00,000.00	
NBCFDC-Mahilasamridhi	34,22,22,487.00	
TOTAL	2,03,70,33,766.00	

- 2) Arrears in respect of item (1) above


This amount is arrear from Arrear amount shall be remitted immediately.

- c) Government Guarantee: Government have stood guarantee to the Federation for Rs. 1,74,44,64,066/- of loans from NBCFDC, NMDFC granted. During the year 2020 - 21 the Federation has remitted to Government Rs 1,46,88,490/- as guarantee commission.

d) District bank/Apex Bank Loans

Principal

- 1. Balance at the end of the year
- 2. Arrears out of item (1) above



- 4. Loans issued: There is an increase of Rs 6,84,64,964.68 during the year than previous year. The outstanding amount of loan issued to members at the end of the year is Rs 1,60,09,08,765.70/-.....is in arrear. It isPercent of the demand. The total interest receivable at the end of the year is Rs 22,52,37,162.30 out of outstanding Rs..... is in arrears. It isper cent of demand. Immediate steps shall be taken to realize the arrears.
- 5. Reserve for bad and doubtful debts: There is an increase/ decrease of Rs -----in this reserve during the year. The outstanding amount is Rs 7,05,06,269.37/-
- 6. Establishment and Contingent Expenditure:

The total amount of administrative expenses debitable to Income & Expenditure Account is Rs. 42,67,98,044.91/-. It is 86.73 percent of total income (Rs 49,20,50,993.55/-). Steps shall be taken to reduce expenditure.

7. Profit and Loss Account:

- a) Gross Profit as per Trading account Rs 25,95,20,708.31/-
- b) Profit earned during this year : Rs.66,99,871.12/-
- c) Net profit as per Profit & Loss account :Rs. 66,99,871.12/-
- d) Net profit shall be distributed as follows:

- 1) 25% of net profit to reserve fund Rs.16,74,967.78/-
- 2) 5% of net profit to Co-operative Education Fund Rs.60000/-
- 3) 5% of net profit to the Professional Education Fund maintained by Registrar of Co-operative Societies Rs . 3,34,993.56/-
- 4) percent of netprofit to Member Relief Fund Rs.1,00,000/-
- 5) Balance to be distributed as per bye-law Rs 45,29,909.79/-

e) Dividend:

- 1) Dividend payable to Government on the share capital contributed by Government at the end of the year was Rs.....Year wise details are given below:

Year	Percentage	Amount
.....
.....
.....
.....

This amount shall be remitted to Government and the matter shall be informed to the Registrar/Joint Registrar/.....

- 2) Payment of dividend for the year is pending. This issue shall be discussed and decided at the ensuing general body meeting.
8. The amount shown below is pending payment at the end of the year. It must be remitted immediately at the appropriate institutions/centres.

	Reserve Fund	Co-operative Education Fund	Member Relief Fund	Professional Education Fund
Amount to be set apart from the current year's net profit/P&L A/C	16,74,967.78	60000.00	1,00,000.00	3,34,993.56
To be remitted at the end of the previous year	43,42,038.98	2,11,751.00	2,00,000.00	1,64,895.08
Total	60,17,006.76	2,71,751.00	3,00,000.00	4,99,888.64
Remitted during the year	41,90,787	60,000.00	-	-
Pending payment at the end of the year	18,26,219.76	2,11,751.00	3,00,000.00	4,99,888.64

9. Working Capital : Rs .3,00,53,68,372.09/-

10. Sales : Rs .3,03,41,05,382.98/-

11. Audit Fees : The audit cost for the current year is calculated and levied as per rules

12. Audit Classification : A Class

13. Other Remarks:

i. The Objectives and functions of Federation: The main objective of the Federation is to uplift the fishermen of the state by supplying fishing inputs, giving training for the promotion, production, procurement, processing and marketing of fish and fish products by the financial aid from NCDC through State Government. The Federation is also providing transport facilities to the fisherwomen. Various self employment schemes are also implemented with the financial aid of NBCFDC, NMDFC. Finally, Matsyafed has entered the field of Micro financing with the help of NBCFDC & NMDFC.

ii. Business and trade: During the year, commercial units of the Federation earned a trade profit of Rs 25,95,20,708.31/-

Place: Thiruvananthapuram

Date: 21/02/2022

Anitha Jacob
Additional Director of Co-operative Audit
O/o the Director of Co-operative Audit
Jawahar Sahakarana Bhavan, 5th Floor
Thiruvananthapuram - 695014

Signature of the Issuing Authority



ആഡിറ്റ് ന്യൂനത 2020 - 2021

Part A

കോമൺ ഫീ പ്രോഗ്രാമിംഗ് സെറ്റിൽ (CPFC)

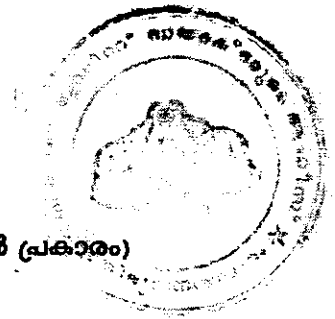
മത്സ്യവകുപ്പിന്റെ വാണിജ്യ വിഭാഗത്തിൽ വരുന്ന യൂണിറ്റായ കോമൺ ഫീ പ്രോഗ്രാമിംഗ് സെറ്റിൽ (CPFC) ശേഖരിക്കുവാൻ 4 അന്വേഷിച്ച വാഹനങ്ങളും 8 ഫീഷ് ബൂത്തുകളും 12 ഫ്രാൻസൈസിംഗുകളും വഴി മത്സ്യ വിപണനം നടന്നു വരുന്നു. കൂടാതെ ഫീഷ്റക് ഐസ് ഉൽപ്പാദിപ്പിച്ച് വിപണനം ചെയ്യുക വരുന്നു. മത്സ്യത്തിന്റെ മൊത്തം വിപണനം ബേസ് സ്റ്റേഷൻ വഴി നടന്നു വരുന്നു. സി. പി. പി. സി യിൽ 2 സ്ഥിരം ജീവനക്കാരും 85 താൽക്കാലിക ജീവനക്കാരാണ് ഉള്ളത്. നിലവിൽ സി. പി. പി. സി ജാതേയിലാണ് പ്രവർത്തിച്ചു വരുന്നത്.

സി. പി. പി. സി യുടെ നിയന്ത്രണത്തിലുള്ള 8 ഫീഷ് ബൂത്തുകളിൽ ഒന്നായ കോഴഞ്ചേരി ഫീഷ് മാർട്ടിൽ 2020 - 21 സാമ്പത്തിക വർഷത്തിൽ ബാങ്കിൽ നിക്ഷേപിക്കാതെ 6,77,660/- രൂപയും ക്യാഷ് വ്യവസായിലുള്ള തുകയായ 1,12,907/- രൂപയും ചേർന്ന് ആകെ 790567/- രൂപ ടി യൂണിറ്റിന്റെ ചുമതലയുള്ള സെയിൽസ് വുമൺ ആയ ശ്രീമതി അനീത നായർ അപകരിച്ചിട്ടുള്ളതായി കൊല്ലം ജില്ലാ ഓഡിറ്റർ 11/79 സർക്കുലർ പ്രകാരം സ്പെഷ്യൽ റിപ്പോർട്ടായി സമർപ്പിച്ചിരിക്കുന്നു.

ആയതിൽ പ്രാഥമിക അന്വേഷണത്തിൽ കോഴഞ്ചേരി ഫീഷ് ബൂത്തിൽ കണക്കുകൾ ശരിയായ പ്രകാരമയിൽ എഴുതി ആയികാരിക്കുമായി സാക്ഷ്യപ്പെടുത്തി സൂക്ഷിക്കുകയും, ഉത്തരവാദിത്തപ്പെട്ട ഉദ്യോഗസ്ഥർ പരിശോധിക്കുകയും ചെയ്തിട്ടില്ലാത്തതായി ബോധ്യപ്പെട്ടിട്ടുള്ളതാണ്. താജിയ്യ വരെ സെയിൽസ് ഓഫീസ് ശ്രേഷ്ഠകൾ കരംഭാഗത്തിൽ നടത്തി വരുന്ന ഫീഷ് ബൂത്തുകൾ മത്സ്യവകുപ്പ് യൂണിറ്റായി പരിഗണിച്ച് ഓഡിറ്റിന് വിന്യസിക്കാത്ത സാഹചര്യമാണ് നിലവിലുണ്ടായിരുന്നത്. ആയതിനാൽ ബൂത്തുകൾ കൺകൺറ്റ് ഓഡിറ്റർമാരുടെ പരിശോധന നടത്തിയിരുന്നില്ല.

പ്രസക്ത സാമ്പത്തിക ക്രമക്കേട് തുടർന്ന് ടി ബൂത്ത് പ്രവർത്തനം രഹിതമാണ്. സി. പി. പി. സി യുടെ ഡ്യൂ റൂട്ട് ശീർഷകത്തിൽ കോഴഞ്ചേരി ഫീഷ് മാർട്ടിൽ നിന്നും 9,75,533.08/- വൈസു ലഭിക്കാനുള്ളതായി കാണുന്നു. കോഴഞ്ചേരി ഫീഷ് മാർട്ടിലെ സാമ്പത്തിക ക്രമക്കേട് സംബന്ധിച്ച് സ്പെഷ്യൽ റിപ്പോർട്ട് സമർപ്പിച്ചതിന്റെ സാഹചര്യത്തിലും നിലവിൽ കോഴഞ്ചേരി ഫീഷ് ബൂത്ത് പ്രവർത്തനം രഹിതമായി തുടരുന്നതിനാലും സി. പി. പി. സി യിലേക്ക് കിട്ടാനുള്ള മുഴുവൻ തുകയായ 9,75,533.08/- രൂപ ഓഡിറ്റിൽ തടഞ്ഞ് കരുതൽ വെച്ചിട്ടുള്ളതാണ്. ഇത് സംബന്ധിച്ച് കൊല്ലം ജില്ലാ ഓഡിറ്റർ സമർപ്പിച്ച സ്പെഷ്യൽ റിപ്പോർട്ട് തിരുവനന്തപുരം ജില്ലാ അസിസ്റ്റന്റ് ഡയറക്ടർക്ക് സമർപ്പിച്ചിട്ടുള്ളതാണ്.

Sd/-
ഓഡിറ്റർ



പ്രത്യേക റിപ്പോർട്ട്

(സഹകരണ സംഘം രജിസ്ട്രാറുടെ 23.02.1979 ലെ 11/79 നമ്പർ സർക്കുലർ പ്രകാരം)

1. ആഡിറ്റ് വർഷം - 2020-21
2. ആഡിറ്ററുടെ പേര് - സബിന.എൻ. മീര, സീനിയർ ആഡിറ്റർ
3. സംഘം രജിസ്റ്റർ ചെയ്ത തീയതി - 19.03.1984
4. പ്രവർത്തനം ആരംഭിച്ച തീയതി - 21.03.1984
5. ക്രമക്കേട് നടന്ന യൂണിറ്റിന്റെ പേരും,
പ്രവർത്തനം ആരംഭിച്ച തീയതിയും - ഫിഷ് മാർട്ട്, കോഴഞ്ചേരി, 05.09.2016.

ചോദ്യാവലി

1 സംഘത്തിന്റെ മുഴുവൻ പേരും വിലാസവും

കേരള സംസ്ഥാന സഹകരണ മത്സ്യ വികസന ഫെഡറേഷൻ ക്ലിപ്തം നമ്പർ എഫ്.(റ്റി)738
(മത്സ്യഫെഡ്)

കമ്മ്യൂണിറ്റി, മണക്കാട്.പി.ഒ, തിരുവനന്തപുരം- 695009.


മത്സ്യഫെഡ് കൊല്ലം ജില്ലാ ഓഫീസ്, സി.പി.സി, ശക്തികുളങ്ങര, ഫിഷ്ബൂത്ത് കോഴഞ്ചേരി)

2 (എ) കുറ്റകൃത്യം നടത്തിയ ആളുടെ പേരും, മേൽവിലാസവും.

ശ്രീമതി. അനീത നായർ , സെയിൽസ് വുമൺ, (കമ്മീഷൻ വ്യവസ്ഥയിൽ)
കോട്ടയ്ക്കൽ ഹൗസ്, ഇലന്തൂർ.പി.ഒ, പത്തനംതിട്ട - 689643.

(ബി) കുറ്റകൃത്യത്തിന്റെ സ്വഭാവം.

മത്സ്യഫെഡ് സി.പി.സി.യിലെ കോഴഞ്ചേരി ഫിഷ്ബൂത്തിലെ മത്സ്യത്തിന്റെ വിറ്റ് വരവ് തുക ബാങ്കിൽ അടയ്ക്കാതെയും ക്യാഷ്ബുക്കിലെ ക്യാഷ് ബാലൻസിൽ വ്യക്തം വരുത്തിയും ശ്രീമതി. അനീത നായർ പണം അപഹരിക്കുകയായിരുന്നു. ഓരോ ദിവസത്തെയും വിലപന തുക ശരിയായ പ്രൊഫോർമയിൽ എഴുതി സാക്ഷ്യപ്പെടുത്തി സൂക്ഷിക്കാത്ത ക്യാഷ്ബുക്കിൽ (Exht :A) രേഖപ്പെടുത്തിയിരുന്നു എങ്കിലും കോഴഞ്ചേരി ഫിഷ്ബൂത്തിന്റെ പേരിൽ കോഴഞ്ചേരി എസ്.വി.ഐ. ബ്രാഞ്ചിലുള്ള അക്കൗണ്ട് നം. 67376431862 ൽ ഒടുക്കിയിട്ടില്ലാത്തതാണ്. ബാങ്ക്



പാസ് ബുക്ക് (Exht :A1) ബാങ്ക് പാസ്ബുക്ക് (Exht :A2) ഇത് സംബന്ധിച്ച തെളിവുകൾ ഉണ്ട്.

(സി) അപഹരിക്കപ്പെട്ട തുക .

2020 സെപ്തംബർ മാസം 16 മുതൽ 2021 മാർച്ച് മാസം 26 വരെ മത്സ്യത്തിന്റെ വിറ്റ വരവ് തുക ക്യാഷ്ബുക്കിൽ രേഖപ്പെടുത്തിയ ശേഷം ബാങ്കിൽ നിക്ഷേപിക്കാതിരുന്ന തുക 6,77,660/- രൂപയാണ്. ആയതിന്റെ പ്രതിദിന കണക്കുകളുടെ പട്ടിക താഴെ ചേർക്കുന്നു.

Difference in cash book and bank passbook

Date	Cash deposited to Bank (Cash book)	Bank passbook Amount	Difference in passbook
16-09-2020	20000		20000
18-09-2020	60000	56500	3500
22-09-2020	48000	47500	500
Total			24000
12-10-2020	32000	31000	1000
20-10-2020	56500	46500	10000
27-10-2020	76500	72500	4000
Total			15000
11-11-2020	48000	45500	2500
13-11-2020	33000	29000	4000
17-11-2020	48500	45000	3500
27-11-2020	45500	42500	3000
30-11-2020	39000	36000	3000
Total			16000
02-12-2020	35000	32000	3000
05-12-2020	25000	23000	2000
09-12-2020	41000	38000	3000
14-12-2020	37460	20300	17160
18-12-2020	64000	59000	5000
22-12-2020	62000	61000	1000
24-12-2020	53000	51000	2000
30-12-2020	78000	76000	2000
Total			35160



04-01-2021	41000	38000	3000
07-01-2021	30000		30000
12-01-2021	40500		40500
16-01-2021	46900	31900	15000
19-01-2021	40000		40000
20-01-2021	23500	28000	3500
22-01-2021	27000		27000
28-01-2021	53500	41500	12000
Total			171000
01-02-2021	55000	45000	10000
02-02-2021	21000		21000
05-02-2021	20000		20000
08-02-2021	20000		20000
12-02-2021	48000	45000	3000
15-02-2021	46000	4000	6000
16-02-2021	22000		22000
18-02-2021	40000	35000	5000
19-02-2021	20000		20000
22-02-2021	25000		25000
24-02-2021	33000		33000
26-02-2021	35000	30000	5000
Total			190000
01-03-2021	40000		40000
06-03-2021	18500		18500
10-03-2021	26000		26000
12-03-2021	25000		25000
17-03-2021	70000	50000	20000
18-03-2021	17000		17000
22-03-2021	25000		25000
26-03-2021	55000		55000
Total			226500
GRAND TOTAL			677660

2020 ഏപ്രിൽ മാസം മുതൽ 2021 മാർച്ച് മാസം വരെ ക്യാഷ്ബുക്കിൽ വരുത്തിയ ക്യാഷ് ബാലൻസിലെ വ്യാത്യാസം 1,12,907/- രൂപയാണ്. ആയതിന്റെ പ്രതിദിന കണക്കു കളുടെ പട്ടിക Annexure -1 ൽ ഇതോടൊപ്പം ഉള്ളടക്കം ചെയ്തിരിക്കുന്നു. 1,12,907/- രൂപയുടെ വ്യാത്യാസം പ്രോജക്ട് ഓഫീസർ തയ്യാറാക്കി സൂക്ഷിച്ച കണക്കുകൾ പരിശോധിച്ചതിൽ ബോധ്യപ്പെട്ടിട്ടുള്ളതാണ് (Exbt :A3).



2021-2022 സാമ്പത്തിക വർഷത്തിൽ 2021 ഏപ്രിൽ, മെയ് മാസങ്ങളിലും സാമ്പത്തിക ക്രമക്കേട് നടന്നിട്ടുള്ളതായി കാണുന്നു. ആയത് ചുവടെ പറയും പ്രകാരം


2021 ഏപ്രിൽ, മെയ് മാസങ്ങളിൽ വന്ന വ്യത്യാസം ബാങ്കിൽ അടയ്ക്കാതെ അപഹരിച്ച തുക 1,61,000/- രൂപ .

Difference in cash book and bank passbook 2021-22

Date	Cash deposited to Bank (Cash book)	Bank passbook Amount	Difference in passbook
07-04-2021	64000	0	64000
12-04-2021	41000	0	41000
13-04-2021	27000	24100	2900
15-04-2021	26000	24500	1500
16-04-2021	23000	0	23000
27-04-2021	24000	20000	4000
28-04-2021	11000	0	11000
TOTAL	216000	68600	147400
10-05-2021	13600	0	13600
TOTAL	13600	0	13600
GRAND TOTAL			161000

ക്യാഷ് ബാലൻസിൽ കുറവ് വരുത്തിയ 1294/- രൂപ . ടി തുകയുടെ ദിനംപ്രതിയുള്ള സ്റ്റേറ്റ്മെന്റുകൾ Annexure -2 ൽ ഇതോടൊപ്പം ഉള്ളടക്കം ചെയ്യുന്നു. (161000 + 1294 = 162294)

2020-21 സാമ്പത്തിക വർഷത്തിലും 2021 ഏപ്രിൽ, മെയ് മാസങ്ങളിലുമായി ആകെ അപഹരിച്ച തുക 790567 + 162294 = 952861 /- രൂപ (ഒൻപത് ലക്ഷത്തി അൻപത്തി രണ്ടായിരത്തി എണ്ണൂറ്റി അറുപത്തി ഒന്ന് രൂപ മാത്രം.) ടി തുകകൾ ശ്രീമതി. അനിത നായരിൽ നിന്നും ഇടപാടുകളാണ്.



(ഡി) കുറ്റകൃത്യം കണ്ടെത്തിയ സാഹചര്യം

മത്സ്യഫെഡിന്റെ 2020-21 വാർഷിക ആഡിറ്റുമായി ബന്ധപ്പെട്ട് ശക്തികുളങ്ങര സി.പി.പി.സി.യുടെ കീഴിലുള്ള കോഴഞ്ചേരി ഫിഷ് മാർട്ടിന്റെ കണക്കുകൾ പരിശോധിച്ചതിൽ നിന്നാണ് ടി ക്രമക്കേട് കണ്ടെത്തിയിട്ടുള്ളത്.

(ഇ) കുറ്റകൃത്യം കണ്ടുപിടിച്ച ആഫീസറുടെ പേരും മേൽ വിലാസവും. കുറ്റകൃത്യം ആദ്യമായി കണ്ടെത്തിയ തീയതി.

സബീന. എൻ. മീര, സീനിയർ ആഡിറ്റർ, മത്സ്യഫെഡ് ജില്ലാ ഓഫീസ്, കൊല്ലം.
 സഹകരണ സംഘം ജോയിന്റ് ഡയറക്ടർ ആഡിറ്റ് ഓഫീസ്, കൊല്ലം.
 തീയതി - 23.07.2021 (2020-21 വാർഷിക ആഡിറ്റ്)

3. കുറ്റകൃത്യത്തിന്റെ സ്വഭാവവും ഐ.പി.സി.യുടെയും മറ്റ് ക്രിമിനൽ നിയമങ്ങളുടെയും ഏതെല്ലാം വകുപ്പുകൾ പ്രകാരം കുറ്റം ചെയ്ത വ്യക്തിയെ പ്രോസീക്യൂട്ട് ചെയ്യാം എന്നത്.

മത്സ്യഫെഡിന്റെ കൊല്ലം ജില്ലയിലെ ശക്തികുളങ്ങര സി.പി.പി.സി.യുടെ കീഴിലുള്ള കോഴഞ്ചേരി ഫിഷ്ബൂത്തിൽ നടന്ന കുറ്റകൃത്യങ്ങൾ പണാപഹരണവും വിശ്വസ്യവഞ്ചന, രേഖകളിൽ കൃത്രിമം കാണിക്കൽ എന്നീ സ്വഭാവങ്ങളിൽ വരുന്നവയാണ്.

പ്രതി	ചുമതലാർഹന വകുപ്പുകൾ
അനീതാ നായർ	IPC Section 403,405,408,409 KCS Act section 94(B), 94(BA)

4. കുറ്റകൃത്യം ചെയ്തവരെ പ്രോസീക്യൂട്ട് ചെയ്യാൻ ഉടനെ ലഭ്യമാക്കുന്ന രേഖാമൂലമായ തെളിവുകളും വാമൊഴികളുടെയും സഹായ തെളിവുകളുടെയും വിവരം.

മൊഴിയെടുക്കുന്നതിനായി കുറ്റാരോപിതയായ മത്സ്യഫെഡ് ഫിഷ്ബൂത്ത് കോഴഞ്ചേരിയിലെ സെയിൽസ് വുമണായ ശ്രീമതി. അനീത നായർക്ക് രജിസ്റ്റേർഡ് നോട്ടീസ് (Exht:B) അയച്ചെങ്കിലും കൈപ്പറ്റാതെ മടങ്ങുകയാണ് ഉണ്ടായത്. കോഴഞ്ചേരി ഫിഷ് മാർട്ടിലെ വിറ്റ് വരവ് തുക പിൻവലിക്കുന്നതിന് ശക്തികുളങ്ങര എസ്. ബി.ഐ. യിൽ 07.12.2020 തീയതിയിലെ ചെക്ക് നമ്പർ 716587 (Exht:B2) ചെക്ക് മടങ്ങിയതിന്റെ അടിസ്ഥാനത്തിൽ അന്വേഷണം നടത്തിയപ്പോൾ ക്രമക്കേട് നടത്തിയതായി കണ്ടെത്തിയിരുന്നു. ശ്രീമതി. അനീത നായർ കുറ്റം സമ്മതിച്ചതായും താൻ പണാപഹരണം നടത്തിയതായും ക്രമക്കേടിൽ കണ്ടെത്തിയ തുക പൂർണ്ണമായും തന്റെ വീട്ട് ചുമലം സംഭവിച്ചതാണെന്നും ആയത് തിരിച്ച് അടച്ച് കൊള്ളാമെന്നും മത്സ്യഫെഡിന്റെ കൊല്ലം സി.പി.പി.സി മാനേജർക്ക് 10.06.2021 ൽ രേഖാമൂലം



എഴുതി നൽകിയിട്ടുണ്ട്(Exht:B1) നാളിതു വരെ ടി തുക ശ്രീമതി. അനിത നായർ ബാങ്കിൽ അടച്ചിട്ടില്ലാത്തതാകുന്നു.

കോഴഞ്ചേരി ഫീഷ് മാർട്ടിൽ ബാങ്കിൽ ക്യാഷ് അടയ്ക്കുന്നതിനായി പൊതു റുണ്ടായിരുന്ന ശ്രീ. ജിജി എന്നയാളിന് അപകടം സംഭവിച്ച് നാളിൽ പോയ സമയത്ത് ശ്രീമതി. അനിത നായർ തന്നെയാണ് ക്യാഷ് അടയ്ക്കുന്നതിനായി ബാങ്കിൽ പോയിരുന്നത്. ടി സമയത്താണ് ക്രമക്കേട് നടന്നിട്ടുള്ളത്. സാമ്പത്തികമായി ഏറെ പിന്നോക്കം നിൽക്കുന്ന ശ്രീമതി. അനിത നായർ ടി സമയം ആർട്സ ജീവിതം നയിക്കുകയും മാതാവിന്റെ ചികിത്സയ്ക്കായി ഏറെ ചികിത്സാ ചെലവുള്ള സ്വകാര്യ ആശുപത്രിയിൽ പോയിരുന്നതായും തനിക്ക് അറിവുള്ള കാര്യമാണെന്ന് ടി കാലയളവിൽ കോഴഞ്ചേരി ഫീഷ്ബൂത്തിൽ ഫീഷ്കൂട്ടർ ആയി ജോലി നോക്കി വന്നിരുന്ന ശ്രീ. ബാബു.സി.സി. നേരിട്ട് മൊഴി നൽകിയിട്ടുള്ളതാണ് (Exht:C).

2020-21 കാലയളവിൽ യൂണിറ്റുകളുടെ എണ്ണം വർദ്ധിപ്പിക്കുകയും ഹാർബർ ഡ്യൂട്ടിയും മത്സ്യഫെഡിന്റെ ഫീഷ് മാർട്ടുകൾ ആരംഭിക്കുന്നതിനായി സഹകരണ ബാങ്കുകൾക്ക് പ്രാബല്യത്തിൽ നൽകുന്നതുമായി ബന്ധിച്ച് ജോലി ഉണ്ടായിരുന്നു. ഇത്രയും അധികം ഫീഷ് മാർട്ടുകൾ ആരംഭിച്ചപ്പോഴും സി.പി.പി.സി.യിൽ അതിന് ആവശ്യമായ ഉദ്യോഗസ്ഥരെ നിയമിച്ചിരുന്നില്ല. ദൈനംദിന കണക്കുകൾ ഹാർബർ പർച്ചേസ് കണക്കുകൾ, മത്സ്യഫെഡ് സി.പി.പി.സി ഡയറക്ട് സെയിൽ എന്ന് ജോലികൾ ചെയ്യുന്നതിനായി മൂസ് പ്രോജക്ട് ഓഫീസർമാർ മാത്രമാണ് ഉള്ളത്. ടി സമയം കോവിഡ് വ്യാപനം രൂക്ഷമായതോടെ ബൂത്തിൽ നേരിട്ട് എത്തി കണക്കുകൾ പരിശോധിക്കാൻ ഉദ്യോഗസ്ഥർക്ക് സാധിച്ചിരുന്നില്ല. ബാങ്കുകൾ ഒന്നിടവിട്ട ദിവസം വളരെ കുറച്ച് ജീവനക്കാരുമായി പ്രവർത്തിച്ചിരുന്നതിനാൽ പാസ് ബുക്ക് പതിച്ച് നൽകുകയോ ബാങ്ക് സ്റ്റേറ്റ്മെന്റ് നൽകുകയോ ചെയ്തിരുന്നില്ല. കോവിഡ് മാനദണ്ഡ പ്രകാരം ബാങ്ക് സ്റ്റേറ്റ്മെന്റ് കൃത്യമായി പരിശോധിക്കാനോ ഫീഷ്ബൂത്തിൽ ഗിസ് ഫണ്ട് ട്രാൻസ്ഫറിന് നൽകിയ ചെക്ക് മടങ്ങിയ വിവരം കൃത്യസമയത്ത് ബാങ്കിൽ നിന്ന് അറിയിച്ചിരുന്നില്ല. ആയതിനാൽ ക്രമക്കേട് കണ്ടെത്താൻ സാധിക്കാതെ പോയി. സി.പി.പി.സിയിലെ ഭൂരിഭാഗം ജീവനക്കാർക്കും കോവിഡ് ബാധിക്കുകയും ആഫീസ് അടച്ചിടേണ്ട സാഹചര്യം ഉണ്ടാവുകയും ചെയ്തിട്ടുള്ളതാണ്. ടി സമയം ശ്രീമതി. അനിത നായർ ബാങ്കിൽ അടയ്ക്കേണ്ട തുക അടയ്ക്കാതെ സി.പി.പി.സി. ജീവനക്കാരെ കബളിപ്പിക്കുകയും ചെയ്തു. ക്രമക്കേട് കണ്ടെത്തിയതിനെ തുടർന്ന് അന്വേഷണം നടത്തി ശ്രീമതി. അനിത നായരെ പിരിച്ച് വിടുകയും ചെയ്തു. ശ്രീമതി. അനിത നായർ കുറ്റം സമ്മതിക്കുകയും പണം തിരികെ അടച്ച് കൊള്ളാമെന്ന് സമ്മതിക്കുകയും ചെയ്തിട്ടുള്ളതാണ്.




കോവിഡ് നിയന്ത്രണങ്ങളാലും ജീവനക്കാരുടെ കുറവ് മൂലവും ജോലി
 ഭാരം വർദ്ധിച്ചതും കാരണം ഉദ്യോഗസ്ഥർ വിശദമായ അന്വേഷണം നടത്തിയിരു
 ന്നില്ല. ടി സാഹചര്യത്തിൽ ശ്രീമതി. അനിത നായർ നടത്തിയ സാമ്പത്തിക ക്രമ
 കേട് പരിശോധിക്കാത്തതിലും കണ്ടെത്തുന്നതിലും സി.പി.പി.സി.യിലെ ഉത്തരവാ
 ദിത്യപ്പെട്ട ഉദ്യോഗസ്ഥർ വീഴ്ച വരുത്തിയിരിക്കുന്നു. ആയതിൽ ടി ഉദ്യോഗ
 സ്ഥർക്കും കൂടുതൽ ഉത്തരവാദിത്വമുള്ളതായി കാണുന്നു. സി.പി.പി.സി.യിലെ ഉദ്യോഗ
 സ്ഥരായ ശ്രീ. സഞ്ജയ് ഖാൻ, ഡെവലപ്പ്മെന്റ് ഓഫീസറുടെ മൊഴി (Exht:D).
 ശ്രീമതി. ആര്യ ജി വിമലൻ, പ്രോജക്ട് ഓഫീസറുടെ മൊഴി (Exht: D1). ശ്രീമതി.
 നീതു .പി.എസ് പ്രോജക്ട് ഓഫീസറുടെ മൊഴി (Exht : D2). ശ്രീ. അനീഷ്,
 പ്രോജക്ട് ഓഫീസറുടെ മൊഴി (Exht: D3). ശ്രീ. മഹേഷ് , അക്കൗണ്ടന്റിന്റെ മൊഴി
 (Exht : D4). എന്നിവ ഇതൊടൊപ്പം സമർപ്പിക്കുന്നു.

5. സംഘത്തിന്റെ ഘടന, പ്രവർത്തനം സാമ്പത്തിക സ്ഥിതി എന്നിവയുടെ സംക്ഷിപ്ത വിവരണം.

കേരളത്തിലെ മത്സ്യ മേഖലയുടെയും മത്സ്യത്തൊഴിലാളി സമൂഹത്തിന്റേയും സമഗ്ര വികസനത്തിനായി 1984 ൽ രൂപീകരിക്കപ്പെട്ടതാണ് മത്സ്യഫെഡ്. നിലവിൽ 656 മത്സ്യത്തൊഴിലാളി സഹകരണ സംഘങ്ങൾ ഈ അടക്സ് ഫെഡറേഷനിൽ അഫിലിയേറ്റ് ചെയ്തിട്ടുണ്ട്. ഇതിൽ 336 തീരദേശ സംഘങ്ങളും 198 ഉൾനാടൻ സംഘങ്ങളും 122 വനിത സംഘങ്ങളും ഉൾപ്പെടുന്നുണ്ട്. പ്രവർത്തന ക്ഷമമായ സംഘങ്ങളിൽ 397 സംഘങ്ങൾ മത്സ്യഫെഡിന്റെ വ്യാപാര വികസന പദ്ധതിയുമായി സഹകരിച്ച് പ്രവർത്തിക്കുന്നു. പ്രാഥമിക സഹകരണ സംഘങ്ങളിൽ നിന്നും തിരഞ്ഞെടുക്കപ്പെട്ട 14 പ്രതിനിധികളും 2 സർക്കാർ നോമിനികളും 7 ഔദ്യോഗിക അംഗങ്ങളും മത്സ്യഫെഡ് മാനേജിംഗ് ഡയറക്ടറും അടങ്ങുന്ന 23 അംഗങ്ങൾ ഉള്ള ഭരണ സമിതിയാണ് മത്സ്യഫെഡിന്റെ പ്രവർത്തനങ്ങളുടെ മേൽ നോട്ടം വഹിക്കുന്നത്.

അടക്സ് സംഘമായ മത്സ്യഫെഡിലെ പ്രവർത്തനങ്ങൾ 8 ഡിവിഷനുകളിൽ കീഴിലായി ക്രമീകരിച്ചിരിക്കുന്നത്. 1. പദ്ധതി വിഭാഗം, 2. വാണിജ്യ വിഭാഗം, 3. ജലകൃഷി, 4. വിതരണ വ്യാപന വിഭാഗം , 5. എഞ്ചിനീയറിംഗ് വിഭാഗം, 6. ധനകാര്യവിഭാഗം , 7. ജീവനകാര്യവിഭാഗം, 8. വിവരസാങ്കേതിക വിഭാഗം. ഭരണസൗകര്യത്തിനായി ജില്ലകൾ കേന്ദ്രീകരിച്ച് 10 ജില്ലാ ഓഫീസുകളും (9 തീരദേശ ജില്ലകളിലും കോട്ടയം ഉൾനാടൻ ജില്ലയിലും) ഗ്രാമ തലങ്ങളിൽ പ്രോജക്ട് ഓഫീസുകളും പ്രവർത്തിച്ചു വരുന്നു. ആകെ 51 ക്ലസ്റ്ററുകളാണ് ഉള്ളത്. 3 മുതൽ 10 വരെ പ്രാഥമിക സംഘങ്ങൾ ഒരു ക്ലസ്റ്ററിന്റെ പരിധിയിൽ വരുന്നുണ്ട്. മത്സ്യഫെഡിന്റെ പ്രധാന പ്രവർത്തനം മത്സ്യത്തൊഴിലാളികളുടെ വികസനക്ഷേമ പ്രവർത്തനങ്ങൾക്കാവശ്യമായ വായ്പകൾ ലഭ്യമാക്കുക. മത്സ്യബന്ധനത്തിനും മത്സ്യവിപണനത്തിനും



നത്തിനും ആവശ്യമായ അടിസ്ഥാന സൗകര്യങ്ങളും പ്രവർത്തന മൂല്യവും വളം
മാക്കുക എന്നിവയാണ്.

വാണിജ്യ വിഭാഗത്തിൽ വരുന്ന കോമൺ പ്രി-പ്രോസസിംഗ് റെഫറീ (സി.
പി.പി.സി) ശക്തികുളങ്ങളിൽ 4 അന്തിച്ച വാഹനങ്ങളും 8 ഫിഷ്ബൂമ്പുകളും
12 ഫ്രാഷെബിൾകളും വഴി മത്സ്യവിപണനം നടന്നു വരുന്നു. ഫ്ളെക് ഐസ്
ഉല്പാദിപ്പിച്ച് വിപണനം ചെയ്ത് വരുന്നു. മത്സ്യത്തിന്റെ മൊത്തം വിപണനം
ബേസ് സ്റ്റേഷൻ വഴി നടന്നു വരുന്നു. ഇതിന് പുറമെ കോട്ടയം ബേസ് സ്റ്റേഷൻ,
തിരുവനന്തപുരം (പാലയം) ആലപ്പുഴ(മാവേലിക്കര) ഫിഷ്മാർട്ട്, സ്പോർട്സ്
അതോറിറ്റി ഓഫ് ഇന്ത്യ, പത്തനംതിട്ട, കൊട്ടാരക്കര, കൊല്ലം എന്നീ ജയിലുകളിൽ
ലേയ്ക്കും മത്സ്യവിതരണം നടത്തി വരുന്നു. സർവ്വീസ് സഹകരണ ബാങ്കുകളു
മായി ചേർന്ന് പ്രവർത്തിക്കുന്നു. സി.പി.പി.സി.യിൽ 2 സ്ഥിരം ജീവനക്കാരും 35
താത്കാലിക ജീവനക്കാരുമാണ് ഉള്ളത്. സി.പി.പി.സി. ലാഭത്തിൽ ആണ്
പ്രവർത്തിച്ച് വരുന്നത്.

6. കുറുകുത്രം നടത്തിയ വ്യക്തികളെതിരെ മത്സ്യഫൈഡ് സി.പി.പി.സി സ്വീകരിച്ച നടപടി
കളുടെ സംക്ഷിപ്തം.

<u>പ്രതി</u>	<u>മത്സ്യഫൈഡ് സി.പി.പി.സി സ്വീകരിച്ച നടപടി</u>
അന്തിത നായർ	10.06.21 ൽ അന്വേഷണം പൂർത്തിയാക്കി പിരിച്ചു വിട്ടു.

7. ഉപസംഹാരം

ക്രമക്കേട് നടന്നിട്ടുള്ള കോട്ടയം അതിരൂപതാ ഫിഷ് മാർട്ടിൽ ശരിയായ പ്രൊഫോർമിൽ
ക്യാഷ് ബുക്ക് എഴുതി സൂക്ഷിച്ച് ഉത്തരവാദിത്വമുള്ള ഉദ്യോഗസ്ഥരോ ചുമതലക്കാരോ
സാക്ഷ്യപ്പെടുത്തി പരിപാലിച്ചിരുന്നില്ല. വരവ് ചെലവ് മാത്രമായി ഒരു നോട്ട്
ബുക്കിൽ യാതൊരു ആധികാരികതയും ഇല്ലാതെ എഴുതി കൈകാര്യം ചെയ്ത
തായി ബോധ്യപ്പെട്ടിട്ടുണ്ട്. സെയിൽസ് വുമൺ അറിയിക്കുന്നതിന്റെ അടിസ്ഥാന
ത്തിൽ സി.പി.പി.സി.യിലെ പ്രോജക്ട് ഓഫീസർ എക്സൽ ഫോർമാറ്റിൽ തയ്യാ
റാക്കി സാക്ഷ്യപ്പെടുത്തിയ കണക്കുകൾ മാത്രം ആധികാരികമായി പരിഗണിച്ചാണ്
ഈ റിപ്പോർട്ട് തയ്യാറാക്കിയിരിക്കുന്നത്. ടി കണക്കുകൾ പൂർണ്ണമായും ശരി
യാണോ എന്ന് പരിശോധിക്കാൻ യാതൊരു വിധ ആധികാരിക രേഖയും
പ്രസ്തുത യൂണിറ്റിൽ ഇല്ലാത്തതാണ്. പ്രോജക്ട് ഓഫീസറുടെ പക്കലുള്ള
കണക്കും ബാങ്ക് സ്റ്റേറ്റ്മെന്റും പരിശോധിച്ച് 2020-2021 വർഷം ബാങ്കിൽ നിക്ഷേപി
ക്കാതെ അപഹരിച്ച തുക 6,77,660/- രൂപയാണെന്നും ക്യാഷ് വ്യത്യാസത്തിലുള്ള



തുക 1,12,907/- രൂപയും ചേർന്ന് 7,90,567/- രൂപയും , 2021-22 സാമ്പത്തിക വർഷത്തിലെ ഏപ്രിൽ, മെയ് മാസങ്ങളിൽ ബാങ്കിൽ നിക്ഷേപിക്കാതെ അപഹരിച്ച തുക 1,61,000/- രൂപയും ക്യാഷ് വ്യത്യാസത്തിലുള്ള തുകയായ 1,294/- രൂപയും കേൾക്കുന്നു. 1,62,294/- രൂപയാണെന്നും കാണുന്നു. 2020-2021 സാമ്പത്തിക വർഷത്തിലുള്ളതും 2021 ഏപ്രിൽ, മെയ് മാസങ്ങളിലെയും ആകെ അപഹരിച്ച തുകയായ (7,90,567/- രൂപയും 1,62,294 - 9,52,861/-) 9,52,861/- രൂപ നഷ്ടപ്പെട്ടതായി മതിയായ ആധികാരിക രേഖകൾ ലഭ്യമാണെന്ന സാഹചര്യത്തിൽ ലഭ്യമായ കണക്കുകൾ ഉത്തമ വിശ്വാസത്തോടെ പരിശോധിച്ചതിൽ ബോധ്യപ്പെട്ടിട്ടുള്ളതാണ്.


സബീന ഏൽ. മിര

സിനിയർ കൺകറന്റ് ആഡിറ്റർ,

മത്സ്യഫെഡ് ഇല്ലാ ഓഫീസ്, കൊല്ലം.

കൊല്ലം.

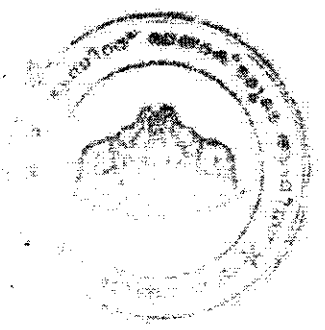
28.10.2021



അനുബന്ധങ്ങൾ

തെളിവുകൾ

- 1. **Exbt : A to Exbt : A2** - ട്രാഷ്ബുക്ക് പകർപ്പുകൾ, ബാങ്ക് പാസ്പുക്ക്, ബാങ്ക് സ്റ്റേറ്റ്മെന്റുകൾ.
- 2. **Exbt : A3** - പ്രോജക്ട് ഓഫീസർ തയ്യാറാക്കിയ വരവ് ചെലവ് കണക്കുകൾ
- 3. **Exbt : B** - സെയിൽസ് വുമാൺ ആയ ശ്രീമതി അനീത നായർക്ക് അയച്ച രജിസ്റ്റേർഡ് നോട്ടീസ് കൈപ്പറ്റാതെ മടങ്ങിയത്.
- 4. **Exbt : B1** - ശ്രീമതി. അനീത നായർ മത്സ്യഫെഡ് സി.പി.പി.സി. യുടെ മാനേജർക്ക് എഴുതി നൽകിയ സത്യവാങ്മൂലം.
- 5. **Exbt : B2** - ബൗൺസ് ചെക്ക് നമ്പർ - 716587
- 6. **Exbt : C** - കോഴഞ്ചേരി ഫീഷ് ബുചററിലെ ഫീഷ് കട്ടർ ആയ ശ്രീ. ബാബു . സി.സി. യുടെ നേരിട്ടുള്ള മൊഴിയുടെ പകർപ്പ്.
- 7. **Exbt : D to Exbt : D4** - സി.പി.പി.സി. യിലെ ഉദ്യോഗസ്ഥരായ ശ്രീ.സഞ്ജയ് വാൻ, ശ്രീമതി. ആര്യജി.വിമലൻ, ശ്രീമതി.നീതു.പി.എസ്, ശ്രീ.അനീഷ്, ശ്രീ. മഹേഷ്, എനീവർ എഴുതി നേരിട്ട് നൽകിയിട്ടുള്ള മൊഴികൾ.



ആഡിറ്റ് ന്യൂനത 2020 - 2021 Part B

ഹെഡ് ആഫീസ്

ഹോണറേറിയം എന്ന ശീർഷകത്തിൽ 5,59,928/- രൂപ ചിലവഴിച്ചു കാണുന്നു. സഹകരണ രജിസ്ട്രാറുടെ 56/2008 സർക്കുലർ പ്രകാരം സഹകരണ സ്ഥാപനങ്ങളിലെ ജീവനക്കാർ ചെയ്യേണ്ടതായ ജോലികൾ കൺസൾട്ടന്സി ഏജൻസികളെ/സർട്ടിഫിക്കർമാർക്ക് വിരമിച്ച ഉദ്യോഗസ്ഥരെ കൊണ്ട് ചെയ്യിക്കുന്നത് സ്ഥാപനങ്ങളുടെ ഫണ്ട് റൂൾ വിനിയോഗം ചെയ്യുന്നതായി കണക്കാക്കുന്നതും നിലവിലുള്ള ജീവനക്കാരുടെ കാര്യശേഷിയേയും ഉത്തരവാദിത്വങ്ങൾ ഏറ്റെടുക്കുന്നതിനുള്ള കഴിവിനെയും സാരമായി ബാധിക്കുന്നതുമാണ്. ആയതിനാൽ ഇത്തരം പ്രവണതകൾ അവസാനിപ്പിക്കേണ്ടതും തുടരുന്ന പക്ഷം പ്രസിസ്ത ജോലികൾ നിയമപരമായി നിർവ്വഹിക്കുവാൻ ബാധ്യതയുള്ള ഉദ്യോഗസ്ഥരിൽ നിന്നും ഇടപെടേണ്ടതുമാണ്.


ബോണസ്

20.08.2020 തീയതിയിലെ മന്യൂവെഡ് അണ സമിതിയുടെ 14/2020 നമ്പർ തീരുമാന പ്രകാരം 24.08.2020 തീയതിയിലെ ഇ 1/4638/2019 നമ്പർ ഉത്തരവിന് വിരുദ്ധമായി ചുവടെ ചേർത്തിരിക്കുന്ന മന്യൂവെഡിന്റെ തുണിറ്റുകളിൽ 2020 വർഷത്തെ ബോണസ് അധികരിച്ചു നൽകിയിട്ടുള്ളതായി കാണുന്നു.

ജില്ലാ ഓഫീസ്, തിരുവനന്തപുരം	38,701/-
ജില്ലാ ഓഫീസ്, കണ്ണൂർ	12,588/-
ജില്ലാ ഓഫീസ്, കാസർഗോഡ്	17,997/-
നെറ്റ് ഫാക്ടറി, കണ്ണൂർ	26,359/-
ജില്ലാ ഓഫീസ്, തൃശ്ശൂർ	13,712/-
ഫീൽഡിൽ പ്ലാന്റ്, അഴീടക്കോട്	9,095/-
ഹാച്ചറി, കൈപ്പമംഗലം	586/-
ആകെ	1,19,038/-

ബോണസ് ഇനത്തിൽ 2020 21 വർഷം അധികരിച്ചു നൽകിയ 1,19,038/- രൂപ തിരികെ ജീവനക്കാരിൽ നിന്ന് തിരികെ ഇടപെടേണ്ടതാണ്.

ലീവ് സാമ്പൽ, ബോണസ് തുടങ്ങിയവ നൽകുമ്പോൾ സർക്കാർ ഉത്തരവുകൾ പുറപ്പെടുവിക്കാനും പാലിച്ച് ബന്ധപ്പെട്ട ഉദ്യോഗസ്ഥർ പരിശോധിച്ച് ഇടപെടുത്തേണ്ടതാണ്.



ബില്ലാ ഓഫീസ്, തിരുവനന്തപുരം

1. ഇന്റർ യൂണിറ്റുകളുടെ അന്യരജ്ഞനം

ബില്ലാ ഓഫീസ് നിയന്ത്രണരീതിയുള്ള യൂണിറ്റുകളിലെ ഇന്റർ യൂണിറ്റുകളുടെ അന്യരജ്ഞനം ഉൾപ്പെടെയുള്ള അക്കൗണ്ടിംഗ് രേഖപ്പെടുത്തലുകളിൽ പൊതുതരക്കേടുകൾ സംഭവിക്കാതിരിക്കാൻ യൂണിറ്റുകളിൽ അക്കൗണ്ടിംഗ് പരിശീലനം ലഭിച്ച ജീവനക്കാരെ നിയമിക്കേണ്ടതും ഇന്റേണൽ ഓഡിറ്റ് വിഭാഗം ശക്തിപ്പെടുത്താൻ നടപടികൾ സ്വീകരിക്കേണ്ടതുമാണ്.

2. ബോസ് സ്റ്റേഷൻ, അന്ധിപ്പിച്ച, ഫീഷ് മാർട്ടുകൾ.

വാർഷിക വിൽപന 12 കോടി രൂപയിൽ അതികമുള്ള ഈ യൂണിറ്റുകൾ നിലവിൽ മത്സ്യപൊലീസ് ലഭം നേടി കൊടുക്കുന്നവയാണ്. എന്നാൽ ടി യൂണിറ്റുകളിൽ മത്സ്യപൊലീസ് സ്ഥിരം ജീവനക്കാരോ സ്ഥിരം ജീവനക്കാരായവർക്ക് ചാർജ്ജ് ഇല്ല എന്നത് അത്യന്തം ഗൗരവമാണ്. ഫീഷ് മാർട്ടുകളിലെതും ബോസ് സ്റ്റേഷൻ, അന്ധിപ്പിച്ച എന്റർപ്രൈസിലെ വിറ്റ് വരവ് തുക യഥാസമയം ബാങ്കിൽ ഡിക്രൂഷിക്കുന്നതുവോ എന്നും ആയത് സെമ്പിൾസുമായി ഭിന്ദസാദുപരിശോധിക്കുന്നതിനും, നഗരത്തിൽ വിവിധ സ്ഥാപനങ്ങളിൽ എത്തിക്കുന്ന മത്സ്യത്തിന്റെ തുകയും, വിലയും മത്സ്യപൊലീസ് കണ്ടറും പ്രസിദ്ധത സ്ഥാപനങ്ങളുടെ കണ്ടറുമായി സത്യാന്വേഷി പ്രതിമാസം അന്യരജ്ഞനം നടത്തുന്നത് ഉൾപ്പെടെയുള്ള കാര്യങ്ങൾ നോക്കുന്നതിന് മത്സ്യപൊലീസ് സ്ഥിരം ജീവനക്കാരായ ഉദ്യോഗസ്ഥർക്ക് ചാർജ്ജ് നൽകുന്നത് സംബന്ധിച്ച് അടിയന്തിരമായി തീരുമാനം കൈകൊള്ളേണമെന്ന്.


ബോസ് സ്റ്റേഷൻ രൂപീകരണ ഉദ്ദേശത്തിനു വിപരീതമായി സ്വകാര്യ ഏജൻസികളിൽ നിന്നും മത്സ്യം വാങ്ങുകയും എന്നാൽ അന്യരുടെ പേയ്മെന്റ് നടത്തുന്നത് സ്വകാര്യ വ്യക്തികൾക്കാണ്. ആയത് മത്സ്യം ലഭ്യമാക്കുന്ന ഏജൻസികൾക്ക് നിയമപരമായി രജിസ്ട്രേഷൻ ഇല്ലാത്തതിനാലാണ് എന്നാണ് കരുതേണ്ടത്. ഇത്തരം പ്രവണതകൾ അന്യരജ്ഞനവും പ്രോത്സാഹിപ്പിക്കാൻ പാടില്ലാത്തതുമാണ്.

ഭാർണമെന്റൽ ഫീഷ് റിസർച്ച് സെന്റർ, തെന്തല

കൊല്ലം ജില്ലയിൽ തെന്തലയിൽ സ്ഥിതി ചെയ്യുന്ന ഈ യൂണിറ്റ് കഴിഞ്ഞ 5 വർഷം കാലമായി നഷ്ടത്തിലാണ് പ്രവർത്തിക്കുന്നത്. കോവിഡ് മൂലം കഴിഞ്ഞ സാമ്പത്തിക വർഷം ഈ സ്ഥാപനത്തിൽ യാതൊരു വരുമാനവും ലഭിച്ചിരുന്നില്ല. കോവിഡിന് മുമ്പുള്ള വർഷങ്ങളിൽ പോലും വലിയ നഷ്ടത്തിൽ പ്രവർത്തിക്കുന്ന ഈ സ്ഥാപനം ലാഭകരമായി പ്രവർത്തിപ്പിക്കാനുള്ള നടപടികൾ സ്വീകരിക്കുകയോ പ്രവർത്തനം അവസാനിപ്പിക്കുന്നതിനുള്ള നടപടികൾ സ്വീകരിക്കുകയോ ചെയ്യേണ്ടതാണ്.

ബില്ലാ ഓഫീസ്, കൊല്ലം

ബില്ലാ ഓഫീസ് മുഖാന്തിരം നൽകി വരുന്ന NB ഫൈക്രോ ഫിനാൻസ് NM ഫൈക്രോ ഫിനാൻസ്, NB - TL, IFL, IFDP വായ്പകളിൽ മുമ്പലും പലിശയും ഫീഴ് പലിശയും താളിതു വരെയും അടയ്ക്കാതെ നിൽക്കുന്ന വായ്പക്കാരിൽ നിന്നും ടി തുകകൾ ഇടപാടാക്കുന്നതിനാവശ്യമായ നടപടികൾ സ്വീകരിക്കേണ്ടതാണ്.



കൈറ്റോസൻ പ്ലാന്റ്, തിണ്ടകര

2020 - 21 വർഷത്തിലും തുടർത്തീൽ പ്രവർത്തിക്കുന്ന കൈറ്റോസൻ പ്ലാന്റിന്റെ ഉൽപ്പാദന ക്ഷമയെ കുട്ടി വിപണനം വർദ്ധിപ്പിച്ച് തുടർച്ചയായി നിലനിർത്തിക്കൊണ്ടുവരുന്ന തടവുകൾ സ്വീകരിക്കേണ്ടതാണ്.

2020 - 21 വർഷത്തെ ട്രെയ്ൽ ബാലൻസിലെ ഓപ്പണിംഗ് ബാലൻസിൽ ഗുണമേന്മയുള്ള വ്യത്യസ്തം ശ്രദ്ധയിൽ പെട്ടിട്ടുണ്ട്. ഇത്തരത്തിൽ ഓപ്പണിംഗ് ബാലൻസിൽ വ്യത്യസ്തം വരുത്തുന്നതിന് സാമ്പത്തിക അപഹരണത്തിനുള്ള സാധ്യത ഉള്ളതിനാൽ ആയത് തടയുന്നതിന് ഉചിതമായ തടവുകൾ സ്വീകരിക്കേണ്ടതാണ്.

ഉടമ :: ഓപ്പണിംഗ് ബാലൻസ്	2019-20	2020-21
Anitha	Nil	280 Dr
Aries marketing	118Dr	2832 Cr
Mas metals	8051Cr	8399.24Cr
Meera Enterprises	1318.04 Dr	787.56 Cr

സി. പി. പി.സി, ശക്തികുളങ്ങര


ബുത്തുകുളങ്ങരയും ഹ്രസ്വബുത്തുകുളങ്ങരയും എണ്ണം കൂട്ടുന്നതിന് അനുസരിച്ച് ജീവനക്കാരുടെ ജോലി ഭാരവും വർദ്ധിച്ചു വരുന്ന സാഹചര്യത്തിൽ ആവശ്യമായ ജീവനക്കാരെ തിരച്ചിട്ട് ജോലികൾ വിഭജിച്ച് നൽകേണ്ടതാണ്.

ആലപ്പുഴ ജില്ലാ ഓഫീസ്

മന്യൂഫെയ് ആലപ്പുഴ ജില്ലാ ഓഫീസിന്റെ കീഴിലുള്ള വിവിധ യൂണിറ്റുകളുടെ ഇന്റർ യൂണിറ്റ് അനുരൂപതയും ഉൾപ്പെടെയുള്ള അക്കൗണ്ടിംഗ് രേഖപ്പെടുത്തലുകൾ കാര്യക്ഷമമാക്കുന്നതിനായി കാണുന്നു. അനലപ്പുഴ ഡ്രാസയിൽ നടന്നിട്ടുള്ള സാമ്പത്തിക ക്രമക്കേടുകൾ മറ്റു യൂണിറ്റുകളിലും സംഭവിക്കാതിരിക്കുന്നതിന് സിദ്ധം ജീവനക്കാരെ ഉൾപ്പെടുത്തി ശക്തമായ ഇന്റർണൽ ഓഡിറ്റ് വിഭാഗം രൂപീകരിച്ച് ഇന്റർ യൂണിറ്റ് രേഖപ്പെടുത്തലുകൾ യഥാസമയം നടത്തേണ്ടതാണ്.

ഉദാ: 2020 - 21 വർഷം ജില്ലാ പഞ്ചായത്ത് ആലപ്പുഴയിലേക്ക് അർത്ഥനുകൾ ഡ്രാസയിൽ നിന്ന് 105000 രൂപ ചിലവ് കാണുന്നു. ആലപ്പുഴ ജില്ലാ ഓഫീസിലേക്ക് ജില്ലാ പഞ്ചായത്ത് ആലപ്പുഴയിൽ നിന്ന് 200000 രൂപ വരവ് വന്നിട്ടുണ്ട്. ആയത് അനുരൂപതയും നടത്തി ക്രമീകരിക്കേണ്ടതാണ്.

മന്യൂഫെയ് ആലപ്പുഴ ജില്ലാ ഓഫീസിന്റെ കീഴിലുള്ള കളർകോട് ഫിഷ് ബുത്തിലെ 2020 - 21 സാമ്പത്തിക വർഷത്തിലെ കണക്കുകൾ പരിശോധിച്ചതിൽ 132731/20 രൂപ സ്റ്റാഫ് ഉൾപ്പെടെയുള്ളവരുടെ പേരിൽ അഡ്വാൻസ് നൽകിയതായി രേഖപ്പെടുത്തിയിട്ടുണ്ട്. ഫണ്ട് ജോർട്ടേജ് വന്ന തുക സ്റ്റാഫ് ഉൾപ്പെടെയുള്ളവരുടെ പേരിൽ ചാർജ്ജ് ചെയ്തതായിട്ടാണ് കാണുന്നത്. അഡ്വാൻസായി രേഖപ്പെടുത്തിയിട്ടുള്ള 132731/20 രൂപയും ഓഡിറ്റിൽ തടഞ്ഞു് ഓഡിറ്റിൽ തടഞ്ഞു് റിസർവ് വെച്ചിട്ടുള്ളതാകുന്നു.



മതസ്വഹൈസ് ആലപ്പുഴ ജില്ലാ ഓഫീസിന്റെ കീഴിലുള്ള E. M. S സ്റ്റേഡിയം ഫീഷ് ബ്യൂത്തിലെ 2020 - 21 സാമ്പത്തിക വർഷത്തിലെ കണക്കുകൾ പരിശോധിച്ചതിൽ 80110/35 രൂപ സ്റ്റാഫ് ഉൾപ്പെടെയുള്ളവരുടെ പേരിൽ അഡ്വാൻസ് തൽകിന്തായി രേഖപ്പെടുത്തിയിട്ടുണ്ട്. ഫണ്ട് ചോർട്ട് വന്ന തുക സ്റ്റാഫ് ഉൾപ്പെടെയുള്ളവരുടെ പേരിൽ ഷാർജ്ജ് ചെയ്തതായിട്ടാണ് കാണുന്നത്. അഡ്വാൻസായി രേഖപ്പെടുത്തിയിട്ടുള്ള 80110/35 രൂപയും ആഡിറ്റിൽ തടഞ്ഞ് ആഡിറ്റിൽ തടഞ്ഞ് റിസർവ് ചെയ്തിട്ടുള്ളതാകുന്നു.

വ്യാസാ സ്റ്റോർ, അർത്ഥതുകൾ

മതസ്വഹൈസ് ആലപ്പുഴ ജില്ലയുടെ കീഴിലുള്ള അർത്ഥതുകൾ വ്യാസയിലേക്ക് ആലപ്പുഴ ജില്ലാ പഞ്ചായത്തിൽ നിന്ന് ലഭിക്കാൻ ബാങ്കി നിൽക്കുന്ന 8997750 രൂപയിൽ 1320000/- വ്യാസാ സ്റ്റോർ അനലപ്പുഴയിലേക്ക് ട്രാൻസ്ഫർ ചെയ്തതായും പ്രസ്തുത തുക ഉൾപ്പെടെയാണ് അനലപ്പുഴ വ്യാസാ സ്റ്റോറിൽ നടന്ന പണാപകരണത്തിൽ താൽപ്പിപ്പിച്ചിട്ടുള്ളതാണെന്നും, 22.04.2010 മുതൽ 23.12.2010 വരെ ആലപ്പുഴ ജില്ലാ പഞ്ചായത്തിൽ അനുവദിച്ച 841250 രൂപ പരിശോധനയിൽ കണ്ടെത്താൻ കഴിയാതെ വന്നിട്ടുണ്ടെന്നും ജില്ലാ മാനേജർ റിപ്പോർട്ട് ചെയ്തിട്ടുള്ള സഹായത്തിൽ ടി തുക ഉൾപ്പെടെ 1961250/- രൂപ ആഡിറ്റിൽ തടഞ്ഞ് റിസർവ് ചെയ്തിട്ടുള്ളതാകുന്നു.

മതസ്വഹൈസ് പാലയ്ക്കരി ഫീഷ് ഫാം


മതസ്വഹൈസിന്റെ കീഴിലുള്ള പാലയ്ക്കരി ഫീഷ് ഫാമിലെ കണക്കുകൾ പരിശോധിച്ചതിൽ സ്ഥാപനം നടത്തുന്ന ഫീഷ് ഫാമിങ്ങിൽ വരവിയെ അധികരിച്ച് ചെലവുകൾ വന്ന് താൽപ്പിപ്പിച്ചിട്ടുണ്ട്. ആകെ 2546680/- രൂപ ചെലവ് വന്നപ്പോൾ മതസ്വഹൈസിന്റെ വിൽപ്പന ഇനത്തിൽ 1444135/- രൂപയുടെ വരവ് മാത്രമാണുള്ളത്.

എ. എം. സി, തോട്ടങ്ങളി

മതസ്വഹൈസിന്റെ എ. എം. സി, തോട്ടങ്ങളി യൂണിറ്റിന്റെ പേരിലുള്ള എസ്. ബി. അക്കൗണ്ട് നമ്പർ 98659809771 - ൽ 01.04.2020 - തീയതിയിൽ 4851/- രൂപ നിലവിലുണ്ടായിരുന്നതായും 31.06.2021 - ൽ സീറോ ബാലൻസായി കാണുകയും ചെയ്തിട്ടുണ്ട്. ടി അക്കൗണ്ട് പരിശോധിച്ചതിൽ യാതൊരു ഇടപാടും നടക്കാതെ തന്നെ 4851/- രൂപ ബാങ്ക് ഷാർജ്ജിനത്തിൽ താൽപ്പിപ്പിച്ചിട്ടുള്ളതാണ്. ഇത്തരത്തിൽ പ്രവർത്തനമില്ലാത്ത ബാങ്ക് അക്കൗണ്ടുകൾ അവസാനിപ്പിക്കുന്നതിന് നിരവധി തവണ ആഡിറ്റിൽ പരാമർശിച്ചിട്ടുള്ളതാണ്. ആയതിൽ വീഴ്ച വരുത്തി മതസ്വഹൈസ് താൽപ്പിപ്പിയ്ക്കുന്ന തുക പ്രസ്തുത യൂണിറ്റിന്റെ ബാങ്ക് അക്കൗണ്ട് കൈകാര്യം ചെയ്യുന്നതിന് ചുമതലപ്പെട്ട ഉദ്യോഗസ്ഥരിൽ നിന്നും ഇടപാടുകളാണുണ്ടായത്.

ഡീസൽ ബങ്ക്, ബെല്ലൂർ

2020 - 21 ആഡിറ്റ് വർഷത്തിൽ ഡീസൽ സ്റ്റോക്ക് പരിശോധനയിൽ 97,759.89/ രൂപയുടെ കുറവുള്ളതായി കണ്ടെത്തിയിട്ടുണ്ട്. ആയത് ബന്ധപ്പെട്ട ഉദ്യോഗസ്ഥരിൽ



തിന്നും ഇടംകുറഞ്ഞതിനുള്ള നടപടി സ്വീകരിക്കേണ്ടതാണ്. സ്റ്റോക്കിൽ കുറവ് വന്ന തുക 2020-21 വർഷത്തെ ഓഡിറ്റിൽ കരുതൽ വച്ചിട്ടുണ്ട്.

മത്സ്യഫൈഡ് ഐസ് & പ്രീസിൽ പ്ലാന്റ്, കൊച്ചി

Online Marketing ഡിവിഷനു വേണ്ടി 4,75,627/- രൂപ ചെലവഴിച്ച് ഓഫീസ് സജ്ജീകരണങ്ങൾ ചെയ്യുകയും മറ്റു സാമഗ്രികൾ സമാഹരിക്കുകയും ചെയ്തെങ്കിലും പ്രവർത്തനം തുടങ്ങിയതായി കാണുന്നില്ല. ആയതിന്റെ പ്രവർത്തനം തുടങ്ങുന്നതിനുള്ള നടപടികൾ സ്വീകരിക്കേണ്ടതാണ്.

പ്രവർത്തനം ആരംഭിച്ചിട്ടില്ലാത്ത Online Marketing ഡിവിഷനു വേണ്ടി 13.12.2020 മുതൽ പ്രത്യേകം ഇന്റർനെറ്റ് കണക്ഷൻ നില നിർത്തുന്നതിലൂടെ പ്രതി മാസ താങ്ങു തൽപ്പി വരുത്തു. ആയതിനാൽ Online Marketing ഡിവിഷൻ പ്രവർത്തനം തുടങ്ങുന്നതു വരെ പ്രസ്തുത ഇന്റർനെറ്റ് കണക്ഷൻ താൽക്കാലികമായി ഡീസ് കണക്റ്റ് ചെയ്യേണ്ടതാണ്.

മുതലും ബേസ് സ്റ്റേഷനിൽ തിന്ന് വാങ്ങുന്ന മത്സ്യത്തിന് ഉയർന്ന വില തൽകുറഞ്ഞതായി കാണുന്നു. MIFP ബേസ് സ്റ്റേഷൻ വഴിയും മുതലും ബേസ് സ്റ്റേഷൻ വഴിയും ഒരു ദിവസം വാങ്ങുന്ന ഒരു ഇനം മത്സ്യത്തിന് മുതലും ബേസ് സ്റ്റേഷൻ കൂടുതൽ റേറ്റ് തൽക്കിയതായി കാണുന്നു. ഉദാ : 05.09.2020 ലെ വൗച്ചർ നമ്പർ. 198


Goods Recieved Note - ൽ ചുരുങ്ങിയത് രണ്ട് മത്സ്യഫൈഡ് ഉദ്യോഗസ്ഥർ സാക്ഷ്യപ്പെടുത്തേണ്ടതാണ്. (മുതലും ബേസ് സ്റ്റേഷന്റെ GRN ൽ ഒരു ഉദ്യോഗസ്ഥൻ മാത്രമേ ഒപ്പ് രേഖപ്പെടുത്തി കാണുന്നുള്ളൂ.

മത്സ്യം വാങ്ങിയതിന്റെ അടുത്ത ദിവസം പർച്ചേസ് റേറ്റിന്റേക്കാൾ കുറഞ്ഞ വിലക്ക് വിൽക്കേണ്ടി വന്നിരിക്കുന്നു. ഉദാ: 20.11.2020 ലെ വൗച്ചർ നമ്പർ. 231, 232 ഉം 08.12.2020 ലെ വൗച്ചർ നമ്പർ. 202

സമാഹരി യിരക്കിന്റേക്കാൾ വളരെ ഉയർന്ന വിലയ്ക്ക് മത്സ്യം വാങ്ങേണ്ടി വരുന്ന ഘട്ടങ്ങളിൽ ആയതിനുള്ള സാഹചര്യം ചൊറു കുറിയായി GRN ൽ രേഖപ്പെടുത്തേണ്ടതും ആയത് പ്ലാന്റ് മാനേജർ Endorse ചെയ്യേണ്ടതുമാണ്.

എറണാകുളം ജില്ലയിൽ ആകെ 10 ഫ്രീഷ് ഫിഷ് ബൂത്തുകളാണ് ഉള്ളത്. ആയതിൽ നിലവിൽ മത്സ്യ ഫൊറൈൻ മാർട്ട്, MFM കൊച്ചിങ്ങാടി, മത്സ്യഫൈഡ് FFP തേവര എന്നീ 6 ബൂത്തുകളാണ് ലാഭത്തിൽ പ്രവർത്തിക്കുന്നത്. ആയതിൽ തന്നെ MFM Pampakuda (ലാഭം = 20,728.40 രൂപ) യും, MFM തേവര (ലാഭം = 9,616.41 രൂപ) യും നാമ മാത്ര ലാഭത്തിലാണ് പ്രവർത്തിക്കുന്നത്. MFM കൂന്തികുടി, MFM ചെട്ടിപ്പിറ, MFM മനനാശ്ശി തൽ എന്നിവ ദീർഘ നാളായി പ്രവർത്തിക്കുന്നില്ല. MFM കടവത്ര ഭാഗമായി മാത്രം പ്രവർത്തിച്ചു കാണുന്നു. ആയതിനാൽ ഫിഷ് ബൂത്തുകളുടെ പ്രവർത്തനത്തിൽ വേണ്ടത്ര തിരുത്തലുകളും മാറ്റങ്ങളും വരുത്തിയും പ്രവർത്തന സമയം ദീർഘിപ്പിച്ച് കൂടുതൽ കച്ചവടം നേടിയും നഷ്ടം ഒഴിവാക്കേണ്ടതാണ്.

നിലവിൽ പ്രവർത്തന രംഗമായും ഭാഗികമായി പ്രവർത്തിക്കുന്നതുമായ ഫിഷ് ബൂത്തുകളിൽ (MFM കൂന്തികുടി, MFM ചെട്ടിപ്പിറ, MFM



മനസ്സുള്ള നഗരം എന്നറിയേണ്ട നഗരമായി പ്രവർത്തിക്കുന്നുണ്ട്. MFM കോർപ്പറേഷൻ
പുനർജീവിപ്പിച്ച് സമീകൃതമായൊരു പ്രവർത്തനം നടത്തുകയും ചെയ്തിട്ടുണ്ട്.
കഴിയാത്തവ പ്രവർത്തനം അവസാനിപ്പിച്ച് വാടകയുടെ ബാധ്യത ഒഴിവാക്കേണ്ടതുമാണ്.

NMDFC/NBCFDC വായ്പകൾ സംബന്ധിച്ച് :


NMDFC വായ്പ തരേക്കാൻ ശ്രദ്ധിക്കേണ്ട 75% യ്ക്ക് അധികം ചെലവ് വരുത്താൻ സാധ്യത
യുണ്ടാകാൻ ആയിരിക്കണമെന്ന് മാനദണ്ഡം നിലനിൽക്കെ അതിനു വിരുദ്ധമായി വായ്പ
തരേക്കിയതായി കാണുന്നു.

ഉദാ: കണ്ണൂർ ജില്ലാ ഓഫീസിൽ നിന്ന് തരേക്കിയ കുറ്റിപ്പിയിൽ FDWCS ലെ അപേ,
മേൽവേടി എന്നീ SHG കൾക്ക് തരേക്കിയ വായ്പകൾ.

കാസർഗോഡ് ജില്ലാ ഓഫീസിൽ നിന്ന് തരേക്കിയ കോയിപ്പാടി FDWCS, കാടമുക്ക്
FDWCS കൾക്ക് തരേക്കിയ വായ്പകൾ.

പൊതു നിർദ്ദേശങ്ങൾ

1. എല്ലാ യൂണിറ്റുകളിലും സ്ഥിരം ജീവനക്കാരെ ചാർജ്ജ് ഓഫീസർമാരായി
നിയമിക്കേണ്ടതാണ്.
2. ഇന്റർ യൂണിറ്റ് ഇടപാടുകൾ അനുരൂപതയോടെ നടത്തുന്നതിന് ആവശ്യമായ
ഇന്റേർനെൽ ഓഫീസ് വിഭാഗം ശക്തിപ്പെടുത്തേണ്ടതാണ്.
3. വിവിധ യൂണിറ്റുകളിൽ ഓഫീസിൽ നിലവിലുള്ള ഓഫീസിൽ ബാലൻസുകൾ പരിശോധിച്ച്
ശരിയാക്കേണം (ക്രമീകരിക്കേണ്ടതാണ്).
4. ബോസ് സ്റ്റേഷൻ, കൈപ്പറ്റാൻ ഉൾപ്പെടെയുള്ള യൂണിറ്റുകളിൽ ഓഫീ ലോക്ക്
സംവിധാനം ഏർപ്പെടുത്തേണ്ടതാണ്. (നിലവിൽ വ്യാസ സ്റ്റേഷനുകളിൽ മാത്രമാണുള്ളത്).
5. ഒരു യൂണിറ്റിന്റെ/വസകളുടെ ചാർജ്ജ് കൈകാര്യം ചെയ്യുവാൻ ഒരു ജീവനക്കാരനെ
3 വർഷത്തിലധികം അനുവദിക്കുവാൻ പാടില്ലാത്തതാണ്. യൂണിറ്റ് ചാർജ്ജും വസകളും
3 വർഷം കഴിയുമ്പോൾ മാറ്റി നൽകേണ്ടതാണ്.
6. സ്ഥിരം ജീവനക്കാരല്ലാത്തവർക്ക് വിദ്യാഭ്യാസ വായ്പ, വാഹന വായ്പകൾ, വ്യക്ത
വായ്പ, അഡ്വാൻസ് ഇനത്തിൽ തുക മുടങ്ങിയാൽ അനുവദിക്കുന്നതിന് ആശംസകൾമല്ല.
7. IFDP ഉൾപ്പെടെയുള്ള വായ്പകൾ തരേക്കുമ്പോൾ മാനദണ്ഡങ്ങൾ പാലിക്കുകയും
വായ്പ അപേക്ഷകൾ കൃത്യമായി പൂരിപ്പിച്ച് സൂക്ഷിക്കേണ്ടതുമാണ്.
8. അപേക്ഷിച്ച് സ്ഥാപനമായ മത്സ്യപൊലീസിന്റെ നിയമനം പി. എസ്. സി. ക്ക്
നൽകിയിട്ടുണ്ടെങ്കിലും വർഷങ്ങളായി ഒഴിഞ്ഞു കിടക്കുന്ന തസ്തികകളിൽ നിയമനം
നടത്തിയിട്ടില്ല. രണ്ടു വിഭാഗം അംഗീകരിച്ച് നൽകിയ വിവിധ തസ്തികകളിൽ
ഭൂരിഭാഗവും ദിവസ വേതന അടിസ്ഥാനത്തിലോ, കോൺട്രാക്ട് വ്യവസ്ഥയിലോ ഉള്ള
ജീവനക്കാർ ആണ് ഓഫീസ് നോക്കി വരുന്നത്. കോടിക്കണക്കിന് ആസ്തിയുള്ളതും
വിവിധ കേന്ദ്ര ഏജൻസികളിലും ഗവൺമെന്റിലും കോടിക്കണക്കിന് രൂപ വായ്പ ബാക്കി
നിൽക്കുന്നതുമായ സ്ഥാപനത്തിൽ സ്ഥിരം ജീവനക്കാരെ നിയമിക്കേണ്ടത് അത്യവശ്യമാ
ണ്. മാനേജിമെന്റ് തസ്തികയിൽ പലയിലും ജീവനക്കാർ ഇല്ലാത്തതിനാൽ നിലവിലുള്ള
ജീവനക്കാർക്ക് മുന്നോടേ അയിച്ചിരിക്കാൻ യൂണിറ്റുകളുടെ അധിക ചാർജ്ജ്



അടിയടിക്കാത്ത അവസ്ഥയാണ് നിലവിലുള്ളത്. പ്രവർത്തന പരിഷ്കരണവും നിലവിലുള്ള കരാറുകാരെയും ആവശ്യമുള്ള വാണിജ്യ സ്ഥാപനങ്ങളിൽ പോലും ഇത്തരം അടിയടിക്കാത്ത അവസ്ഥ വഹിക്കുന്നത് സ്ഥാപനത്തിന്റെ പ്രവർത്തനങ്ങളെ സാരമായി ബാധിക്കുന്നതായി വിലാസമാണ് ഉള്ളത്. മത്സ്യ മേഖലയിൽ വൈവിധ്യമാർന്ന പ്രവർത്തനങ്ങൾ നടത്തുന്ന മത്സ്യപൊലീസ് മതിയായ സ്ഥിരം ജീവനക്കാരുടെ അഭാവം ഈ സ്ഥാപനത്തിന്റെ നിലനിൽപ്പിനെ തടയാൻ സാരമായി ബാധിക്കുന്നതാണ്. ആയതിനാൽ ടി വി കമ്പനിയിൽ യോഗ്യരായവരെ വിവിധ തസ്തികകളിൽ നിയമിക്കുന്നതിനും നിലവിലുള്ള കരാറുകാർ നീകരണത്തിനും പി. എസ്. സി മുഖാന്തിരം നിയമനം നടത്തുന്നതിന് ഭരണ സമിതി ഗൗരവപൂർണ്ണമായ നടപടികൾ അടിയന്തിരമായി സ്വീകരിക്കേണ്ടതാണ്.

9. 2019 20 ആഡിറ്റ് തൃതമയിൽ പരാമർശിച്ചിരുന്ന ആലപ്പുഴ ത്ളൂക്കോരമീൻ പ്ളാറ്റ് ആരംഭിക്കുന്നതിന് വന്ന കാലതാമസവും മത്സ്യപൊലീസ് പലിശ ഇനത്തിൽ 8740825/- രൂപ ഒടുക്കേണ്ടി വന്ന സംഘപാഠ്യം ആവർത്തിക്കുന്നതിനോടൊത്ത് മത്സ്യപൊലീസ് പ്രോജക്ട് വിഭാഗം പ്രത്യേകം ശ്രദ്ധിക്കേണ്ടതാണ്. വിവിധ പദ്ധതികൾ പ്രവർത്തിക്കുമാറാൻ പദ്ധതികളുടെ സാധ്യത വിലയിരുത്തി മുൻകൂട്ടി അവസാനിപ്പിക്കാൻ വേണ്ട നടപടി സ്വീകരിക്കേണ്ടതാണ്.

10. മത്സ്യപൊലീസ് ഭൂമിഭാഗം യൂണിറ്റുകളിലും കരാർ അടിസ്ഥാനത്തിലോ ദിവസ വേതനത്തിലോ സേവനമനുഷ്ഠിക്കുന്ന ജീവനക്കാർക്ക് ക്യാഷ് കൈകാര്യം ചെയ്യുന്നത് കൂടാതെ ഇവരിൽ നിന്നും യാതൊരു വിധ സെക്യൂരിറ്റിയും വാങ്ങാതെയാണ് ക്യാഷ് കൈകാര്യം ചെയ്യാനുള്ള ചുമതല ഏൽപ്പിച്ചിരിക്കുന്നത്. കേരള സഹകരണ നിയമത്തിനും ചട്ട ത്തിനും വിന്യേതമായി സ്ഥിരം ജീവനക്കാരെ നിയമിച്ച് അവരിൽ നിന്ന് ക്യാഷ് സെക്യൂരിറ്റി വാങ്ങി സ്ഥിരനിലക്ഷേപമാണി ബാങ്കിൽ സൂക്ഷിക്കുന്നതിന് ആവശ്യമായ നടപടി സ്വീകരിക്കേണ്ടതാണ്.


11. മത്സ്യപൊലീസ് ഇന്റർ യൂണിറ്റ് ഇപ്പോളുകൾ യന്ത്രസമയം അനുരഞ്ജനം നടത്തി കാണുന്നില്ല. മത്സ്യപൊലീസ് കൈകാര്യമുള്ള ഡാമബോൾ സ്റ്റോക്കുകൾ നിയമാനുസൃതം ലേം ചെയ്ത് മുതൽ കൂട്ടുന്നതിന് വേണ്ട നടപടികൾ സ്വീകരിക്കേണ്ടതാണ്.

12. പ്രവർത്തന രഹിതമായ ബാങ്ക് അക്കൗണ്ടുകൾ അവസാനിപ്പിക്കുന്നതിനുള്ള നട പടികൾ സ്വീകരിക്കേണ്ടതാണ്. ഇവ: Diesel Bunk, Sakthikulangara, Central Bank of India, Vysa Store Ambalappuzha, SBT Ambalappuzha

13. മത്സ്യപൊലീസ് ജീവനക്കാർക്ക് യാത്രാബത്ത അലവൻസുകൾ അനുവദിക്കുന്നത് നിലവിലുള്ള സർക്കാർ ഉത്തരവുകൾക്ക് വിന്യേതമായിരിക്കണം.

14. മുൻ വർഷങ്ങളിൽ ഇന്റർ യൂണിറ്റ് റൂത്യാസം വന്ന തുകയായ 6977691/- രൂപ കണ്ടു പിടിച്ച് ശരിയായ തീർപ്പിൽ അനുരഞ്ജനം നടത്തി യൂണിറ്റുകളിൽ പ്രകീകരിച്ച് സീറോ ബാലൻസിൽ എത്തിക്കുന്നതിനു വേണ്ടി ഭരണ വകുപ്പിന്റെ അനുമതിയോടു കൂടി നടപടികൾ സ്വീകരിക്കേണ്ടതാണ്.

15. സ്റ്റാഫ് സെക്യൂരിറ്റി ഇനത്തിൽ ബാങ്കി നിലവു തുകയായ 21,500/- കേരളാ ബാങ്കിൽ നിലക്ഷേപിക്കുന്നതിനുള്ള നടപടികൾ സ്വീകരിക്കേണ്ടതാണ്.



വ്യാസ സ്റ്റോർ മുന്നമ്പം

മുന്നമ്പം ഫിഷിംഗ് ഹാർബറിൻറെ അകത്ത് മത്സ്യബന്ധന ബോട്ടുകളുടെ ലാൻഡിംഗ് ഡെക്കിനോട് ചേർന്ന് പ്രവർത്തിക്കുന്ന മുന്നമ്പം വ്യാസ സ്റ്റോറിൻറെ പ്രവർത്തനം കാര്യക്ഷമമാക്കി ലഭ്യ ക്ഷമത കൈവരിക്കുന്നതിനും മേഖലയിൽ ആവശ്യമായ മത്സ്യബന്ധന സാമഗ്രികൾ മേഖലയുടെ ആവശ്യമനുസരിച്ച് ലഭ്യമാക്കുന്നതിനും നടപടി സ്വീകരിക്കേണ്ടതാണ്. 500 ഓളം അധികം മത്സ്യബന്ധന ബോട്ടുകൾ പ്രവർത്തിക്കുന്ന മുന്നമ്പം ഫിഷിംഗ് ഹാർബറിൻറെ ഹൃദയ ഭാഗത്ത് പ്രവർത്തിച്ചിട്ടും 13,70,064.22 രൂപയുടെ വാർഷിക വിറ്റുവരവ് മാത്രമാണ് 2020-21 ൽ നേടാനായത്. ആയതിനാൽ സ്റ്റോറിൻറെ ഡെക്കിന് ഇൻകം വർദ്ധിപ്പിക്കുന്നതിന് ആവശ്യമായ നടപടികൾ അടിയന്തിരമായി സ്വീകരിക്കേണ്ടതാണ്.

ദാർഢ്യർ അനുസരിച്ചിട്ടുള്ള വലകൾ സ്റ്റോറിന് ലഭ്യമാക്കാത്തതാണ് മുന്നമ്പം വ്യാസ സ്റ്റോർ നേരിടുന്ന പ്രധാന പ്രശ്നമായി ചൂണ്ടിക്കാണിക്കപ്പെട്ടിരിക്കുന്നത്. ആയതിനാൽ വ്യാസ സ്റ്റോറിന് ആവശ്യമായ വലകൾ നിശ്ചിത സമയ പരിധിക്കുള്ളിൽ ലഭ്യമാക്കുന്നതിനുള്ള നടപടികൾ സ്വീകരിക്കേണ്ടതാണ്. സ്റ്റോറിൽ ലഭിക്കുന്ന ദാർഢ്യർ അനുസരിച്ചുള്ള വലകൾക്കുള്ള ഇൻറേൻഡ് തിരുവനന്തപുരത്തുള്ള ആസ്ഥാന ഓഫീസിലേക്ക് അയച്ച് ആസ്ഥാന ഓഫീസ് വഴി നെറ്റ് ഫാക്ടറികൾക്ക് നൽകിയാൽ വ്യാസ സ്റ്റോറുകൾക്ക് നിശ്ചിത സമയപരിധിക്കുള്ളിൽ വലകൾ ലഭ്യമാക്കുന്നതിന് കേന്ദ്ര ഓഫീസിന് സാധിക്കുന്നതാണ്. ആയതിന് ഇൻറേൻഡിൻറെ പ്രത്യേക ഫോർമാറ്റ് തയ്യാറാക്കി വ്യാസ സ്റ്റോറിന് നൽകാവുന്നതും പ്രസ്തുത ഇൻറേൻഡ് ഫോർമാറ്റിൽ മാത്രം ഇൻറേൻഡ് നൽകുന്നതിന് വ്യാസ സ്റ്റോറിന് നിർദ്ദേശം നൽകാവുന്നതുമാണ്.

മത്സ്യഫൈവ് ഡിസൽ ബങ്ക് മുന്നമ്പം

എറണാകുളം ജില്ലയിലെ സുപ്രധാന ഫിഷിംഗ് ഹാർബർ ആയ മുന്നമ്പം ഫിഷിംഗ് ഹാർബറിൻറെ അകത്ത് ബോട്ട് ലാൻഡിംഗ് ഡെക്ക് സ്ഥിതിചെയ്യുന്ന മത്സ്യഫൈവ് ഡിസൽ ബങ്കിൻറെ പ്രവർത്തനം തീർത്തും ശുഷ്കം ആണ്. 2020-21 സാമ്പത്തിക വർഷത്തിൽ ആകെ വിപണനം ചെയ്യാൻ കഴിഞ്ഞത് 20158.75 ലിറ്റർ ഡിസൽ ആണ്. പ്രതിദിന ശരാശരി 55.5 ലിറ്റർ മാത്രം ഇക്കാലയളവിലെ ആകെ ഉപഭോഗത്തോളമേ ഏറ്റെടുത്ത് 43 മാത്രം ആണ്. മായം കലരാത്ത ഡിസൽ സമീപത്തെ മറ്റു ഡിസൽ ബങ്കുകളേക്കാൾ 1.5 രൂപ കുറവിൽ വിപണനം ചെയ്തിട്ടും ഹാർബറിലെ മത്സ്യ ബന്ധന ബോട്ടുകളിലെ ഡിസൽ ഉപഭോഗത്തിൻറെ വളരെ തൃപ്തമായ വിഹിതമാണ് ഹാർബർ ഡെക്ക് തന്നെ ഫിഷറിന് അപേക്സ് സ്ഥാപനത്തിൻറെ ഉടമസ്ഥതയിൽ പ്രവർത്തിക്കുന്ന മത്സ്യഫൈവ് ഡിസൽ ബങ്ക് നിർവഹിക്കുന്നത്. ഡിസൽ ബങ്കിൽ ലഭ്യമായ വിപുലമായ സൗകര്യങ്ങളും ഹാർബർ മാനേജ്മന്റ് സൊസൈറ്റിയുടെ പുർണ്ണ പിന്തുണയും ഉപയോഗപ്പെടുത്താൻ മത്സ്യഫൈവിന് കഴിഞ്ഞിട്ടില്ല. ഹാർബറിൽ

മത്സ്യഫൈവിന് അനുവദിച്ചിട്ടുള്ള ഡെക്ക് ഏരിയ കിടന്നുകൊട്ടി തിരിച്ച് ഡിസൽ നിറയ്ക്കാൻ വരുന്ന ബോട്ടുകൾക്ക് നിലവിൽ നേരിടുന്ന അസൗകര്യങ്ങൾ ഒഴിവാക്കുകയും വിപണനത്തിന് അസ്സലാകുന്ന ബാഹ്യ പ്രവർത്തനങ്ങൾ നേരിടുന്ന പക്ഷം സ്ഥലത്തെ പോലീസ് സ്റ്റേഷനിൽ കത്ത് നൽകി പരിഹാരം തേടാവുന്നതുമാണ്.



ഫിഷിങ് ഹാർബർ മാനേജ്മെന്റ് സൊസൈറ്റിയുടെ ഗ്യാരണ്ടിയിൽ **Profit sharing** വ്യവസ്ഥയിൽ ബോട്ടുകൾക്ക് ഡിസൽ നൽകുവാൻ കഴിയുമോ **എന്ന** പരിശോധിക്കുവാനാണ് ക്രാർഷിക മേഖലയിലെ കിസാൻ ക്രെഡിറ്റ് കാർഡ് **സിസ്റ്റം** പോലെ മത്സ്യ മേഖലയിൽ ഫിഷറീസ് ക്രെഡിറ്റ് കാർഡ് സിസ്റ്റം വഴി ഡിസൽ നൽകുന്ന **പദ്ധതി** നടപ്പാക്കാൻ കഴിയുമോ എന്നും പരിശോധിക്കാവുന്നതാണ്.

യൂണിറ്റിന്റെ വാർഷിക വിപണനം 20158.75 ലിറ്ററും പ്രതിമാസ വിൽപന 1680 ലിറ്ററും മാത്രമാണ്. 12000 ലിറ്ററിന്റെ ഒരു ലോഡ് ഡിസൽ വിപണനം ചെയ്യുന്നതിന് 2020-21 ലെ വിൽപന തോൽ അനുസരിച്ച് 8 മാസം വേണ്ടി വരുന്നു. അനുഭവം ഡിസൽ വില ഉയരുന്ന നിലവിലെ സാഹചര്യത്തിൽ നഷ്ടം ഉണ്ടാകുന്നില്ല എങ്കിലും ഡിസൽ വില കുറയുന്ന സാഹചര്യം ഉണ്ടായാൽ വലിയ നഷ്ടം സഹിക്കേണ്ടതായി വരും. കൂടാതെ ദീർഘകാലത്തെ ബാങ്ക്പിഴക്കലും മുതൽ മുടക്കിന്റെ ദീർഘനാളത്തെ നിർമ്മിതിവായ്പയും സഹിക്കേണ്ടതായി വരുന്നുണ്ട്.

ലിറ്ററിന് 76.19 രൂപ നിരക്കിൽ 12000 ലിറ്റർ ഡിസൽ മൊത്തം 914280 രൂപയ്ക്ക് വാങ്ങി 80.39 രൂപ നിരക്കിൽ വിൽക്കുമ്പോൾ 2020-21 ലെ കണക്ക് അനുസരിച്ച് 8 മാസം കൊണ്ട് ആകെ 984680 രൂപ വരുമാനവും ആയതിൽ 50400 രൂപ ഡിലർ കമ്മീഷനും ലഭിക്കുന്നു. അതെ സമയം 914280 രൂപയ്ക്ക് 10% നിരക്കിൽ 8 മാസത്തെ സായരണ പലിശ 80952 രൂപ ആണ്. ആയതിനാൽ ഡിസൽ ബങ്കിന്റെ P & L അക്കൗണ്ടിൽ 89999.83 രൂപ ലാഭം രേഖപ്പെടുത്തിയിട്ടുണ്ടെങ്കിലും യഥാർത്ഥത്തിൽ മുനമ്പം ഡിസൽ ബങ്ക് മത്സ്യഫെഡിന് നഷ്ടമാണ് വരുത്തിയിട്ടുള്ളത്.

"നിലവിൽ പ്രവർത്തിച്ചു കൊണ്ടിരിക്കുന്ന സ്ഥാപനം" എന്ന പ്രതിനി ഉള്ളവരായ അരത്തിൽ ഡിസൽ ബങ്ക് പരിസരം പരിപാലിക്കുന്നത് സ്ഥാനപതിന്റെ പ്രവർത്തനങ്ങൾക്ക് സഹായകമാകുന്നതാണ്.

മേൽ സാഹചര്യങ്ങളിൽ മുനമ്പം ഡിസൽ ബങ്കിൽ നിന്നുള്ള ഡിസൽ വിൽപന ഗണ്യമായി വർദ്ധിക്കുന്നതിനുള്ള നടപടികൾ അടിയന്തിരമായി സ്വീകരിക്കേണ്ടത്

Sd/-
ആഡിറ്റർ


KERALA STATE CO-OPERATIVE FEDERATION FOR FISHERIES DEVELOPMENT LTD No F(T)

MADRAS

CONSOLIDATED RECEIPTS AND DISBURSEMENT STATEMENT FOR 2020-21

HEAD OF ACCOUNT RECEIPTS	TOTAL	HEAD OF ACCOUNT PAYMENTS	TOTAL
Miscellaneous Income	138,740,540.28	Share Capital	295,577,201.60
Share Capital	10,841,227.00	Loans from Govt. & Other Agencies	71,338,886.12
Loan Recoveries	820,835,538.82	Loans to Beneficiaries	889,130,521.30
Due to	2,682,025,133.00	Grants & Subsidies	165,621,345.20
Due By	3,635,057,304.78	Due to	2,703,336,347.36
Inter Unit Due To	1,830,445,210.87	Due By	3,652,888,575.96
Inter Unit Due By	2,781,546,135.83	Inter Unit Due To	3,296,723,729.15
Withdrawal from Banks	11,998,185,459.11	Inter Unit Due By	1,295,267,617.25
Trade Income	26,844,817.25	Deposits to Bank	12,053,108,139.62
Interest Received on Loans	62,207,757.80	Trade Expenses	159,088,336.19
Sales	3,034,880,037.82	Investment	3,036,235.00
Purchase Return	14,730,718.12	Fixed Assets	39,683,570.44
IMTA Sales	565,933,810.68	Purchases	2,614,853,734.37
Grants & Subsidies	220,749,502.86	Sales Return	774,654.84
Loan Distress Relief Fund	2,692,438.00	IMTA Purchases	565,933,810.66
Loans from Govt. & Other Agencies	648,649,000.00	Interest paid to NBCFDG/NMDFC	30,537,911.00
Diary Fund	1,451,423.00	Vanitha Bus Expenses	194,191.19
Reserve Fund Invested	13,182,041.00	Repayment of Loans	805,008,120.00
MISS Premium	4,386,488.00	Education Fund	60,000.00
Stock shortage to be recovered	97,759.83	Loan Distress Relief Fund	2,215,170.00
	-	MISS Claims	1,334,113.00
	-	Fishermen Welfare Fund	2,818,000.00
	-	Reserve Fund Invested	17,372,828.00
	-	Diary Fund	1,865,943.14
	-	Penal Interest Written Off	10,549.00
Opening Cash Balance	1,037,529.82	Closing Cash Balance	4,329,300.94
TOTAL	28,672,108,831.33	TOTAL	28,672,108,831.33

- 27 -



**KERALA STATE CO-OPERATIVE FEDERATION FOR FISHERIES DEVELOPMENT LTD No F(T) 738
MATSYAFED**

CONSOLIDATED TRADING ACCOUNT FOR THE YEAR ENDED ON 31ST MARCH 2021

EXPENDITURE	AMOUNT	AMOUNT	INCOME	AMOUNT	AMOUNT
Opening Stock		310,318,567.45	Sales	3,034,880,037.82	
Purchases	2,614,853,734.37		Add:- IMTA Sales	565,933,810.66	
Add: IMTA Purchases	565,933,810.66		Less:- Sales Returns	774,654.84	3,600,039,193.64
Less: Purchase Returns	14,730,718.12	3,166,056,826.91	Trade Income		26,644,617.28
Trade Expenses		159,088,336.19	Closing Stock		268,202,868.13
Gross Profit C/d.		259,520,708.31	Reserve for Stock Shortage		97,759.83
TOTAL		3,894,984,438.86	TOTAL		3,894,984,438.86

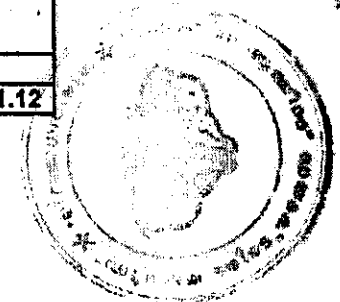
- 29 -



**KERALA STATE CO-OPERATIVE FEDERATION FOR FISHERIES DEVELOPMENT LTD No F(T) 738
MATSYAFED**

CONSOLIDATED PROFIT AND LOSS ACCOUNT FOR THE YEAR ENDED ON 31ST MARCH 2021

EXPENDITURE	AMOUNT	AMOUNT	INCOME	AMOUNT	AMOUNT
Establishment		295,577,201.60	Gross Profit B/d		259,520,708.31
Contingencies		71,338,888.12	Miscellaneous Income		138,790,840.25
Depreciation		55,297,750.58	Interest receivable due for the year		95,739,444.99
Interest Due Payable for the year		59,687,768.00	Reserve for Bank Suspense		2,806.50
Vanitha Bus Service Expenses		194,181.19			
Penal Interest Written Off		10,549.00			
Reserve for Arthunkal Vyasa		1,961,250.00			
Reserve for CPPC, Sakthikulangara		975,533.08			
Reserve for Base Station, Karuvatta		132,731.20			
Reserve for Base Station, Karuvatta		80,110.35			
Reserve for Stock Shortage		97,759.83			
TOTAL		485,353,728.93	TOTAL		492,053,600.05
Profit of the year carried down		6,699,871.12	Loss of the year carried down		-
GRAND TOTAL		492,053,600.05	GRAND TOTAL		492,053,600.05
Loss of the year brought down		-	Profit of the year brought down		6,699,871.12
Net loss as per the profit and loss account of the previous year			Net loss transferred to the Balance Sheet		-
Undistributed Profit transferred to the Balance Sheet		6,699,871.12			
TOTAL		6,699,871.12	TOTAL		6,699,871.12



DISTRIBUTION OF UNDISTRIBUTED PROFIT UPTO PREVIOUS YEAR

Statutory Reserve	339,950.38	Undistributed Profit for 2018-19 tranferred from the Balance Sheet	1,359,801.52
Education Fund	80,000.00		
Professional Education Fund	67,990.08		
Member Relief Fund	100,000.00		
TOTAL PROFIT DISTRIBUTED	567,940.46	TOTAL	1,359,801.52


Undistributed Profit 791,861.06

- 31 -



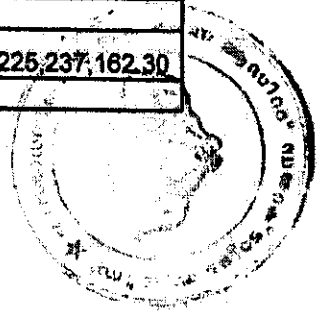
		Reserve for Due to Difference - Vyasa Arthunkal	1,951,250.00	
		Reserve for Kozhencherry FB - CPPC Kollam	975,533.08	
		Reserve for Kalarcod FB - Base Karuvatta, ALPY	132,731.20	
		Reserve for EMS FB - Base Karuvatta, ALPY	80,110.35	
831,708,346.15	23,378,400.00	Reserve for Stock Shortage - Vyasa, Ambalapuzha	23,378,400.00	890,250,874.67
-	-	INTEREST PAYABLE ON GOVT. & OTHER LOANS	29,149,855.00	29,149,855.00
		GRANDS AND SUBSIDIES		
	274,332,041.13	Govt of Kerala	329,460,198.79	
276,796,637.53	2,464,596.40	Govt of India	2,464,596.40	331,924,795.19
21,500.00	21,500.00	STAFF SECURITY DEPOSIT	21,500.00	21,500.00
		ESTABLISHMENT & CONTINGENCIES		
2,000.00	2,000.00	Affiliation Fee	2,000.00	2,000.00
		ADVANCES DUE BY		
537,881,877.76	537,881,877.76	Advance Due By - General	720,051,106.58	720,051,106.58
6,977,691.08	6,977,691.08	Difference In Inter Unit Account	6,977,691.08	6,977,691.08
	1,359,801.52	Undistributed Profit of Previous Years	1,359,801.52	
1,359,801.52		Less: Profit transferred to P&L (Appropriation) Acco	567,940.46	
		Add:- Profit Transferred from P&L Account	6,699,871.12	7,491,732.18
5,924,485,592.90		TOTAL		6,110,502,463.88

54




LOANS AND ADVANCES				
	119,942,682.18	NBCFDC Loan	119,289,300.95	
	58,773,062.00	NMDFC Loan	55,697,145.00	
	4,401,240.97	IFDP 2006-07	4,401,240.97	
	21,954,954.15	IFDP 2007-08	21,622,324.00	
	98,408,849.00	Interest Free Loan	121,770,435.00	
	414,093,451.00	NBCFDC Microfinance	387,406,564.80	
	250,492,037.00	NMDFC Microfinance	273,728,789.00	
	120,360.00	SGSY Scheme	120,360.00	
	24,713,196.00	IFDP 2011-12	24,713,196.00	
	28,659,778.00	IFDP 2010-11	28,459,755.00	
	32,614,276.00	IFDP 2012-13	31,228,123.00	
	44,349,249.00	IFDP 2013-14	42,392,820.82	
	52,494,125.00	IFDP 2014-15	38,312,823.00	
	102,283,717.00	IFDP 2015-16	84,122,607.38	
	47,922,058.69	Matsyafed Bridge Loan	44,629,987.44	
	158,096,638.00	IFDP 2017-18	97,144,691.58	
	69,210,820.00	IFDP 2019-20	216,895,238.88	
		NCDC 2018 SSS	5,233,634.06	
1,532,443,801.02	3,913,307.03	Short Term Loan	3,739,728.82	1,600,908,765.70
191,705,475.11	191,705,475.11	INTEREST RECEIVABLE	225,237,162.30	225,237,162.30

- 36 -



		FIXED ASSETS			
	105,762,281.08	Head Office	117,404,014.78		
	1,266,406.23	From Kerala Fisheries Corporation	1,266,406.23		
	2,019,795.22	DFDC's	2,019,795.22		
729,839,235.33	620,790,752.80	Units	648,832,589.54	769,522,805.77	
		STOCK IN TRADE			
	310,318,567.45	Stock in Trade	268,202,868.13		
	924,267.66	Damaged Stock	924,267.96		
316,695,939.19	5,453,103.78	Deficit stock	5,453,103.78	274,580,239.87	
		ADVANCES DUE TO			
760,778,773.68	760,778,773.68	Advance Due to General	782,089,648.04	782,089,648.04	
		NET LOSS			
	-	Net Loss as per the Profit & Loss Account 2018-19	-		
	-	Less:- Net Loss Transferred to P&L Account			
5,924,485,592.90		TOTAL		6,110,802,463.88	






MATSYAFED AUDIT 2020-2021

DUE BY ACCOUNT AS ON 31ST MARCH 2021

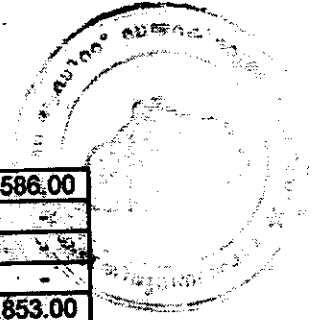
SL NO	NAME OF UNIT	BALANCE
1	Head Office	166,287,722.25
	SUBTOTAL	166,287,722.25
1	District Office, Trivandrum	34,786,085.19
2	District Office, Kollam	23,872,444.73
3	District Office, Pathanamthitta	42,113.00
4	District Office, Alappuzha	14,720,184.28
5	District Office, Kottayam	12,820,140.00
6	District Office, Ernakulam	14,166,831.19
7	District Office, Thrissur	26,719,902.43
8	District Office, Malappuram	8,094,161.48
9	District Office, Kozhikode	19,267,609.85
10	District Office, Kannur	11,537,744.74
11	District Office, Kasargod	5,867,352.51
12	Auction Monitoring Cell, Kollam	16,581.00
	SUBTOTAL	171,917,150.40
1	Ornamental Fish Research Centre, Thenmala	20,863.00
2	Prawn Hatchery, Thirumullawaram, Kollam	2,787,810.00
3	Prawn Hatchery, Kaipamangalam, Thrissur	340,527.22
4	Prawn Hatchery, Vellancode, Malappuram	309,757.00
5	Prawn Hatchery, Mopla Bay, Kannur	3,178,882.58
6	Fish Farm, Narakkal, Ernakulam	557,840.80
7	Fish Farm, Malppuram, Ernakulam	2,755,829.86
8	Fish Farm, Palaikari, Kottayam	1,565,809.05
9	KAVIL	-
	SUBTOTAL	11,517,319.51
1	Nylon Net Factory, Ernakulam	18,664,662.69
2	OBM Division, Kochi	28,219,433.27
3	Fish Meal & Oil Plant, Azhikode	13,527,030.11
4	Fish Meal Plant, Kozhikode	6,189,219.14
5	Matsyafed Ice & Freezing Plant, Kochi	64,717,865.51
6	Chitin/Chitosan Plant, Neendakara	3,158,055.91
7	Matsyafed Net Factory, Kannur	2,212,585.76
8	Ice Plant, Tanur	9,806.28
9	Ice Plant, Azhhekal, Kollam	-
10	Fish Meal Plant, Arattupuzha	226,765.00
11	Common Pre Processing Centre, Sakthikulan	16,565,017.28
12	Net Factory, Muttathara, Trivandrum	15,409,700.38
13	Matsyafed Net Complex, Kochi	2,664,179.55
14	Fleet Section, Ernakulam	2,595,095.22




	SUB-TOTAL	174,159,416.10
1	Base Station, Vizhinjam	12,081,178.15
2	Base Station, Karuvatta	2,563,381.92
3	Base Station, Alappuzha	331,819.00
4	Base Station, Kottayam	961,330.14
5	Base Station, MIFP	52,597,897.12
6	Base Station, Ice Plant, Munambam	5,620,815.92
7	Base Station, Thrissur	3,738,201.26
8	Base Station, Malappuram	227,911.50
9	Base Station, Kozhikode	4,581,187.49
10	Base Station, Kannur	20,971.15
11	Base Station, Kasargod	2,679.00
12	Fresh Meen, Thiruvananthapuram	1,120.00
	SUB-TOTAL	82,728,492.65
1	IOC Diesel Bunk, Sakthikulangara	1,903,610.79
2	HPC Diesel Bunk, Neendakara	138,713.74
3	HPC Diesel Bunk, Azheekal, Kollam	2,364,720.19
4	Diesel Bunk, Munambam	1,600.00
5	IOC Diesel Bunk, Azhikode	26,504.00
6	IOC Diesel Bunk, Puthiyappa	1,311,532.16
7	BPCL Diesel Bunk, Beypore	775,051.01
8	Diesel Bunk, Kannur	16,067.00
9	HPC Diesel Bunk, Cheruvathoor	136,987.69
10	Community Peeling Centre, Sakthikulangara	49,764.05
11	Vanitha Bus Service, Vaikom	27,885.85
12	Vanitha Bus Service, Alappuzha	5,400.00
13	Fisheries Township Project, Vizhinjam	4,537.00
	SUB-TOTAL	6,762,183.48
1	Vyasa Store, Poonthura	15,825,723.01
2	Vyasa Store, Vizhinjam	31,931,836.67
3	Vyasa Store, Neendakara	6,388,241.48
4	Vyasa Store, Ambalapuzha	3,135,182.88
5	Vyasa Store, Arthunkal	6,059,188.85
6	Vyasa Store, Kannamaly	65,447.00
7	Vyasa Store, Murukkampadom	227,162.72
8	Vyasa Store, Munambam	12,585.57
9	Vyasa Store, Kaipamangalam	3,485,645.81
10	Vyasa Store, Tanur	4,299,462.04
11	Vyasa Store, Kozhikode	5,564,805.46
12	Vyasa Store, Kannur	7,217,987.30
13	Vyasa Store, Kasaba, Kasargod	11,240,346.41
14	Vyasa Store, Madakkara	2,000.00
	SUB-TOTAL	95,455,615.20



1	OBM Workshop, Vizhinjam	250.00
2	OBM Workshop, Azheekal	2,395.58
3	OBM Workshop, Neendakara	4,083.96
4	OBM Workshop, Thottapally	26,225.22
5	OBM Workshop, Fort Kochi	-
6	OBM Workshop, Vypin	-
7	OBM Workshop, Kalpamangalam	35,444.12
8	OBM Workshop, Tanur	358,693.85
9	OBM Workshop, Chettipady	2,859.00
10	OBM Workshop, Quilandy	74,753.86
11	OBM Workshop, Kannur	128,596.38
SUB-TOTAL		633,301.97
1	Kerosene Bunk, Vizhinjam	979,739.66
2	Kerosene Bunk, Marianad	1,212,808.29
3	Kerosene Bunk, Neendakara	90,419.15
4	Kerosene Bunk, Tangasseri	197,106.65
5	Kerosene Bunk, Ambalapuzha	666,504.16
6	Kerosene Bunk, Arthunkal	2,171,789.82
7	Kerosene Bunk, Thoppumpady	-
8	Kerosene Bunk, Azheekode	476,646.73
9	Kerosene Bunk, Ponnani	54,918.80
10	Kerosene Bunk, Unniyal	276,686.80
11	Kerosene Bunk, Puthiyappa	2,764,473.11
12	Kerosene Bunk, Mopla Bay	509,700.48
13	Kerosene Bunk, Kasaba	350,151.05
SUB-TOTAL		9,750,944.70



1	Cluster I Trivandrum	5,586.00
2	Cluster II Trivandrum	
3	Cluster III Trivandrum	
4	Cluster IV Trivandrum	
5	Cluster V Trivandrum	2,853.00
6	Cluster VI Trivandrum	3,805.00
7	Cluster I Kollam	5,785.44
8	Cluster II Kollam	2,515.30
9	Cluster III Kollam	60,065.60
10	Cluster IV Kollam	294,247.50
11	Cluster V Kollam	12,533.91
12	Cluster VI Kollam	96,432.00
13	Cluster VII Kollam	24,312.00
14	Cluster I Alappuzha	10,000.00
15	Cluster II Alappuzha	1,000.00
16	Cluster III Alappuzha	233,469.29
17	Cluster IV Alappuzha	-
18	Cluster V Alappuzha	-
19	Cluster VI Alappuzha	-
20	Cluster VII Alappuzha	25,752.85
21	Cluster VIII Alappuzha	38,630.25
22	Cluster I Kottayam	-
23	Cluster II Kottayam	-
24	Cluster I Ernakulam	49.00
25	Cluster II Ernakulam	20.00
26	Cluster III Ernakulam	-
27	Cluster IV Ernakulam	1,159.00
28	Cluster VI Ernakulam	-
29	Cluster I Thrissur	-
30	Cluster II Thrissur	-
31	Cluster III Thrissur	110.00
32	Cluster IV Thrissur	-
33	Cluster V Thrissur	-
34	Cluster I Malappuram	932.82
35	Cluster II Malappuram	573.78
36	Cluster III Malappuram	-
37	Cluster IV Malappuram	-
38	Cluster V Malappuram	-
39	Cluster I Kozhikode	-
40	Cluster II Kozhikode	1.00
41	Cluster IV Kozhikode	-
42	Cluster V Kozhikode	-
43	Cluster VI Kozhikode	-
44	Cluster VII Kozhikode	-
45	Cluster I Kannur	-
46	Cluster II Kannur	15.00
47	Cluster III Kannur	59.00
48	Cluster I Kasargod	7,860.83
49	Cluster II Kasargod	11,556.54
50	Cluster III Kasargod	5,625.21
51	Cluster IV Kasargod	-
	SUB-TOTAL	844,960.32
	GRAND TOTAL	720,051,106.58



MATSYAFED AUDIT 2020-2021
DUE TO ACCOUNT AS ON 31ST MARCH 2021

SL NO.	NAME OF UNIT	BALANCE
1	Head Office	147,076,451.69
	SUB TOTAL	147,076,451.69
1	District Office, Trivandrum	22,013,427.05
2	District Office, Kollam	13,982,713.74
3	District Office, Pathanamthitta	600.00
4	District Office, Alappuzha	40,488,158.66
5	District Office, Kottayam	11,652,241.93
6	District Office, Emakulam	5,340,138.91
7	District Office, Thrissur	19,534,120.39
8	District Office, Malappuram	9,004,387.63
9	District Office, Kozhikode	6,025,190.41
10	District Office, Kannur	7,872,146.65
11	District Office, Kasargod	12,591,468.61
	SUB TOTAL	148,304,493.98
1	Prawn Hatchery, Thirumullawaram, Kollam	15,510,850.23
2	Prawn Hatchery, Kaipamangalam, Thrissur	1,369,099.00
3	Prawn Hatchery, Veliancode, Malappuram	8,260,236.58
4	Prawn Hatchery, Mopla Bay, Kannur	13,427,417.98
5	Fish Farm, Narakkal	2,618,242.28
6	Fish Farm, Malippuram	3,280,158.59
7	Fish Farm, Palaikari	2,995,979.85
8	Ornamental Research Centre, Thernmala	50,350.00
	SUB TOTAL	47,512,334.51
1	Nylon Net Factory, Emakulam	15,723,748.97
2	OBM Division, Kochi	20,439,217.38
3	Fish Meal & Oil Plant, Azhikode	10,869,619.54
4	Fish Meal Plant, Kozhikode	6,861,391.07
5	Ice & Freezing Plant, Kochi	82,246,880.04
6	Chitin/Chitosan Plant, Neendakara	7,976,462.42
7	Matsyafed Net Factory, Kannur	1,234,462.00
8	Ice Plant, Tanur	51,966.00
9	Ice Plant, Qullandy	10,195.00
10	Fish Meal Plant, Arattupuzha	133,243.00
11	Common Pre Processing Centre, Sakthikula	30,980,629.21
14	Matsyafed Net Factory, Muttathara	10,837,271.08
15	Glucosamine Plant, Paravoor	1,000.00
16	Matsyafed Net Complex, Kochi	7,088,811.64
19	Fleet Section, Emakulam	5,751,564.15
	SUB TOTAL	200,206,461.50



1	Base Station, Vizhinjam	15,094,283.30
2	Base Station, Karuvatta	2,588,176.94
3	Base Station, Alappuzha	653,700.00
4	Base Station, Kottayam	1,926,729.73
5	Base Station, MIFP	43,507,965.86
6	Base Station, Ice Plant, Munambam	3,278,600.85
7	Base Station, Thrissur	5,398,681.10
8	Base Station, Malappuram	313,215.55
9	Base Station, Kozhikode	1,709,681.37
10	Base Station, Kannur	
11	Base Station, Kasargod	164,080.00
12	Fresh Meen, Thiruvananthapuram	262,388.01
SUB TOTAL		74,797,482.71
1	IOC Diesel Bunk, Sakthikulangara	6,644,893.11
2	HPC Diesel Bunk, Neendakara	943,981.92
3	HPC Diesel Bunk, Azheekal, Kollam	137,820.95
4	BPC Diesel Bunk, Munambam	29,547.59
5	IOC Diesel Bunk, Azheekode	900,547.59
6	IOC Diesel Bunk, Puthiyappa	2,816,945.44
7	BPC Diesel Bunk, Beypore	3,964,939.08
8	IOC Diesel Bunk, Koyilandy	3,369.00
9	Diesel Bunk, Azheekal, Kannur	64,036.76
10	HPC Diesel Bunk, Cheruvathoor	471,587.17
11	Canning Plant, Kochi	92,815.00
12	Fisheries Township Project, Vizhinjam	9,142,641.85
SUB TOTAL		25,013,125.49
1	Vyasa Store, Poonthura	12,957,135.75
2	Vyasa Store, Vizhinjam	35,517,542.77
3	Vyasa Store, Neendakara	8,308,230.08
4	Vyasa Store, Thankassery	31,365.32
5	Vyasa Store, Ambalapuzha	25,411,212.09
6	Vyasa Store, Arthunkal	8,986,657.72
7	Vyasa Store, Kannamaly	1,254,853.04
8	Vyasa Store, Munambam	3,353.12
9	Vyasa Store, Kaipamangalam	1,829,866.38
10	Vyasa Store, Tanur	3,026,211.58
11	Vyasa Store, Kozhikode	2,950,445.50
12	Vyasa Store, Kannur	2,990,506.21
13	Vyasa Store, Kasaba	2,156,463.39
14	Vyasa Store, Madakkara	30,200.00
SUB TOTAL		105,454,042.95
1	OBM Workshop, Vizhinjam	195,817.00
2	OBM Workshop, Neendakara	67,364.45
3	OBM Workshop, Pandarathuruth	20,023.00
4	OBM Workshop, Thottapally	559,541.54
5	OBM Workshop, Vypin	11,800.00
6	OBM Workshop, Kaipamangalam	31,538.64
7	OBM Workshop, Tanur	26,340.65
8	OBM Workshop, Kollandy	-
9	OBM Workshop, Kannur	51,040.12
10	OBM Workshop, Kasargod	56,137.89
SUB TOTAL		1,019,603.29

-44-



1	Kerosene Bunk, Vizhinjam	1,895,511.53
2	Kerosene Bunk, Marianad	1,191,942.78
3	Kerosene Bunk, Neendakara	7,055,784.66
4	Kerosene Bunk, Tangasseri	6,428,343.35
5	Kerosene Bunk, Ambalapuzha	968,213.00
6	Kerosene Bunk, Arlbunkal	2,425,606.50
7	Kerosene Bunk, Thoppumpady	180,492.44
8	Kerosene Bunk, Azheekode	4,667,040.38
9	Kerosene Bunk, Ponnani	4,025,708.29
10	Kerosene Bunk, Unniyal	1,011,707.68
11	Kerosene Bunk, Puthiyappa	2,351,808.25
12	Kerosene Bunk, Mopla Bay	187,082.97
13	Kerosene Bunk, Kasaba	318,510.15
	SUB TOTAL	32,705,651.96
	GRAND TOTAL	782,089,648.04


-45-



MATSYAFED AUDIT 2020-2021

SUMMARY OF INTER UNIT TRANSACTIONS AS ON 31ST MARCH 2021

	ITEM	BALANCE
	Due By	20,789,495,285.97
	Due To	20,782,517,594.89
	DIFFERENCE	6,977,691.08




MATSYAFED AUDIT 2020 - 21


CONSOLIDATED INTER UNIT TRANSACTIONS DUE TO ACCOUNT AS ON 31ST MARCH 2021

SL NO.	NAME OF UNIT	BALANCE
1	Head Office	
	SUB TOTAL	6,125,664,738.80
		6,125,664,738.80
1	District Office, Thiruvananthapuram	185,181,525.83
2	District Office, Kollam	59,409,230.43
3	District Office, Pathanamthitta	726,343.00
4	District Office, Alappuzha	26,067,327.07
5	District Office, Kottayam	13,642,329.75
6	District Office, Ernakulam	350,704,483.51
7	District Office, Thrissur	25,250,731.01
8	District Office, Malappuram	91,754,501.50
9	District Office, Kozhikode	167,169,504.21
10	District Office, Kannur	56,298,745.65
11	District Office, Kasargod	10,802,185.51
	SUB TOTAL	987,006,907.47
		987,006,907.47
1	Prawn Breeding Unit, Neendakara	22,703.78
2	Prawn Hatchery, Thirumullawaram	46,678,053.24
3	Prawn Hatchery, Kaipamangalam	5,794,762.56
4	Prawn Hatchery, Veliancode	3,118,172.40
5	Prawn Hatchery, Mopla Bay	2,477,311.82
6	Fish Farm, Narakkal	171,784.68
7	Fish Farm, Malippuram	6,756.80
8	Fish Farm, Palaikari	133,803.60
9	KAVIL	1,540.00
10	Fish Galaxy, Kottayam	175,500.00
11	Aquarium, Vaikom,	86,015.00
	SUB TOTAL	58,666,403.88
		58,666,403.88
1	Nylon Net Factory, Ernakulam	2,582,899,369.76
2	OBM Division, Kochi	2,895,760,385.80
3	Fish Meal & Oil Plant, Azhikode	75,104,391.46
4	Fish Meal Plant, Kozhikode	77,755,682.57
5	Ice & Freezing Plant, Kochi	15,040,301.12
6	Chitin/Chitosan Plant, Neendakara	2,438,019.23
7	Matsyafed Net Factory, Kannur	415,138,126.41
8	Fish Meal & Oil Plant, Arattupuzha	-
9	Matsyafed Net Factory, Thiruvananthapuram	285,326,131.57
10	Common Pre Processing Centre	28,235,239.10
11	Matsyafed Net Complex, Kochi	893,278,690.82
12	Fleet Section, Vizag	1,907.00
	SUB TOTAL	7,270,978,244.84
		7,270,978,244.84

- 47 -



1	Base Station, Vizhinjam	4,952,221.02
2	Base Station, Karuvatta	
3	Base Station, Alappuzha	
4	Base Station, Kottayam	1,269,952.00
5	Base Station, (MIFP), Kochi	13,797,897.50
6	Base Station & Ice Plant, Munambam	2,511,278.72
7	Base Station, Malappuram	
8	Base Station, Kozhikode	66,404.00
9	Base Station, Kannur	283.42
SUB TOTAL		22,598,036.66
1	Vyasa Store, Vizhinjam	419,220,730.43
2	Vyasa Store, Poonthura	741,670,513.06
3	Vyasa Store, Neendakara	868,891,968.88
4	Vyasa Store, Thankassery	505,804.28
5	Vyasa Store, Ambalapuzha	693,460,080.02
6	Vyasa Store, Arthunkal	337,216,471.93
7	Vyasa Store, Kannamaly	147,873,347.30
8	Vyasa Store, Murukkampadom	183,167,281.73
9	Vyasa Store, Munambam	34,131,371.95
10	Vyasa Store, Kaipamangalam	525,890,668.84
11	Vyasa Store, Ponnani	1,666,656.05
12	Vyasa Store, Tanur	404,282,535.28
13	Vyasa Store, Kozhikode	821,693,403.73
14	Vyasa Store, Kannur	380,402,486.81
15	Vyasa Store, Kasargod	342,873,107.66
16	Vyasa Store, Kunjathoor	2,138,823.21
17	Vyasa Store, Mangalore	607,684.68
18	Vyasa Store, Madakkara	1,958,177.22
SUB TOTAL		5,907,652,111.05
1	Diesel Bunk, Sakthikulangara	43,216,803.00
2	Diesel Bunk, Neendakara	23,370,169.10
3	Diesel Bunk, Azheekal	6,595,648.82
4	Diesel Bunk, Munambam	514,405.04
5	Diesel Bunk, Azheekode	2,364,777.00
6	Diesel Bunk, Puthiyappa	77,848,097.21
7	Diesel Bunk, Beypore	1,049,170.00
8	Diesel Bunk, Koyilandy	709.97
9	Diesel Bunk, Azheekal, Kannur	3,194,066.29
10	Diesel Bunk, Cheruvathoor	11,754,040.78
11	Canning Plant, Kochi	761,616.62
12	Fisheries Township Project, Vizhinjam	320,394.00
13	Community Peeling Centre, Sakthikulangara	503.00
SUB TOTAL		170,990,400.83



1	OBM Workshop, Vizhinjam	101,192.00
2	OBM Workshop, Azheekal	194,469.00
3	OBM Workshop, Neendakara	5,031,028.42
4	OBM Workshop, Pandarathuruth	172,850.95
5	OBM Workshop, Arthunkal	110,968.35
6	OBM Workshop, Thottapally	2,175,697.59
7	OBM Workshop, Thrikunnapuzha	640,910.00
8	OBM Workshop, Fort Kochi	3,634,722.54
9	OBM Workshop, Vypin	5,879,704.09
10	OBM Workshop, Kaipamangalam	1,799,009.14
11	OBM Workshop, Chettipady	72,438.88
12	OBM Workshop, Tanur	3,191,448.85
13	OBM Workshop, Vellayil	52,842.00
14	OBM Workshop, Quilandy	2,195,206.29
15	OBM Workshop, Kannur	150,131.00
16	OBM Workshop, Kasargod	434,263.32
SUB TOTAL		25,836,882.42
1	Kerosene Bunk, Vizhinjam	44,048,470.29
2	Kerosene Bunk, Marianad	21,766,545.00
3	Kerosene Bunk, Neendakara	18,319,658.09
4	Kerosene Bunk, Thankassery	16,745,440.64
5	Kerosene Bunk, Ambalapuzha	37,807,137.82
6	Kerosene Bunk, Arthunkal	17,803,712.82
7	Kerosene Bunk, Thoppumpady	4,208,455.95
8	Kerosene Bunk, Azheekode	14,572,128.23
9	Kerosene Bunk, Ponnani	2,260,211.99
10	Kerosene Bunk, Unniyal	14,040,846.09
11	Kerosene Bunk, Puthiyappa	11,756,294.10
12	Kerosene Bunk, Mopla Bay	6,140,040.81
13	Kerosene Bunk, Kasaba	3,654,927.11
SUB TOTAL		213,123,868.94
GRAND TOTAL		20,782,517,594.89


- 49 -

MATSYAFED AUDIT 2020-2021

CONSOLIDATED INTER UNIT TRANSACTIONS DUE BY ACCOUNT AS ON 31ST MARCH 2021



SL NO.	NAME OF UNIT	BALANCE
1	Head Office	4,662,205,831.05
	SUB TOTAL	4,662,205,831.05
1	District Office, Thiruvananthapuram	665,946,282.85
2	District Office, Kollam	452,633,432.83
3	District Office, Pathanamthitta	757,781.00
4	District Office, Alappuzha	519,820,496.08
5	District Office, Kottayam	99,179,351.23
6	District Office, Emakulam	674,189,646.76
7	District Office, Thrissur	421,258,647.39
8	District Office, Malappuram	206,345,133.89
9	District Office, Kozhikode	341,109,087.27
10	District Office, Kannur	156,692,845.82
11	District Office, Kasargod	151,765,527.14
12	Auction Monitoring Cell, Alappuzha	10,000.00
13	Auction Monitoring Cell, Kollam	47,154.00
	SUB TOTAL	3,689,755,386.26
1	Prawn Hatchery, Thirumullawaram	2,373,738.15
2	Prawn Hatchery, Kaipamangalam	5,914,313.56
3	Prawn Hatchery, Veliancode	20,574,336.32
4	Prawn Hatchery, Mopla Bay	11,522,297.03
5	Fish Farm, Narakkal	22,624,299.10
6	Fish Farm, Malippuram	23,827,640.75
7	Fish Farm, Palaikari	4,670,500.36
8	Ornamental Fishery, Thenmala	5,824,357.56
9	Prawn Breeding Unit, Neendakara	148,406.65
10	KAVIL	713,837.00
	SUB TOTAL	98,193,726.48
1	Nylon Net Factory, Emakulam	2,283,093,356.57
2	OBM Division, Kochi	2,348,908,976.28
3	Fish Meal & Oil Plant, Azhikode	19,116,619.91
4	Fish Meal Plant, Kozhikode	1,625,214.00
5	Ice & Freezing Plant, Kochi	105,023,152.29
6	Chitin/Chitosan Plant, Neendakara	41,994,663.74
7	Matsyafed Net Factory, Kannur	410,823,335.41
8	Matsyafed Net Complex, Kochi	33,480,608.10
9	Fleet Section, Vizag	6,757,456.04
10	Ice Plant, Tanur	326,606.50
11	Fish Meal Plant, Arattupuzha	83,948,044.37
12	Glucosamine Plant, Arattupuzha	6,848,137.92
13	Canning Plant, Kochi	90,000.00
14	Ice Plant, Quilandy	109,511.10
15	Common Pre Processing Centre, Sakthikulangan	21,195,406.09
16	Net Factory, Muttathara, Trivandrum	658,609,560.78
17	Ice Plant, Azheekal, Kollam	445,024.56
	SUB TOTAL	6,022,395,673.66



1	Base Station, Vizhinjam	
2	Base Station, Karuvatta	8,336,257.50
3	Base Station, Alappuzha	3,625,568.00
4	Base Station, Kottayam	1,829,572.59
5	Base Station, (MIFP), Kochi	10,310,786.00
6	Base Station & Ice Plant, Munambam	1,576,941.28
7	Base Station, Thrissur	3,388,078.54
8	Base Station, Malappuram	2,771,514.79
9	Base Station, Kozhikode	373,219.06
10	Base Station, Kannur	511,064.00
11	Base Station, Kasargod	500,000.00
12	Fresh Meen, Thiruvananthapuram	379,746.00
		2,495,877.72
	SUB TOTAL	36,098,625.48
1	Vyasa Store, Vizhinjam	
2	Vyasa Store, Poonthura	400,372,608.13
3	Vyasa Store, Neendakara	723,666,938.93
4	Vyasa Store, Thankassery	986,409,649.87
5	Vyasa Store, Ambalapuzha	586,299.80
6	Vyasa Store, Arthunkal	705,334,216.88
7	Vyasa Store, Kannamaly	335,046,483.32
8	Vyasa Store, Murukkampadom	148,362,145.41
9	Vyasa Store, Munambam	192,073,227.84
10	Vyasa Store, Kaipamangalam	39,963,501.36
11	Vyasa Store, Tanur	514,452,765.27
12	Vyasa Store, Ponnani	399,602,562.79
13	Vyasa Store, Kozhikode	1,681,346.31
14	Vyasa Store, Kannur	847,753,297.33
15	Vyasa Store, Kasargod	366,722,442.90
16	Vyasa Store, Kunjathoor	408,043,910.57
17	Vyasa Store, Madakkara	12,147,610.50
		2,627,134.85
	SUB TOTAL	6,084,846,142.06
1	Diesel Bunk, Sakthikulangara	
2	Diesel Bunk, Neendakara	14,935,015.65
3	Diesel Bunk, Azheekal, Kollam	12,431,837.65
4	Diesel Bunk, Munambam	7,836,467.88
5	Diesel Bunk, Azheekode	2,785,715.60
6	Diesel Bunk, Puthiyappa	3,387,014.40
7	Diesel Bunk, Beypore	5,441,223.21
8	Diesel Bunk, Koyilandy	7,267,830.36
9	Diesel Bunk, Kannur	950,000.00
10	Diesel Bunk, Cheruvathoor	2,055,395.84
11	Community Peeling Centre, Sakthikulangara	3,998,752.00
12	Community Peeling Centre, Neendakara	2,313,605.60
13	Vanitha Bus Service, Vaikom	626,121.10
		109,924.05
	SUB TOTAL	64,138,903.34

1	OBM Workshop, Vizhinjam	171,206.26
2	OBM Workshop, Azheekal	197,105.14
3	OBM Workshop, Neendakara	6,606,196.39
4	OBM Workshop, Pandarathuruth	1,592,115.53
5	OBM Workshop, Arthunkal	3,883,445.56
6	OBM Workshop, Thottapally	2,330,909.01
7	OBM Workshop, Thrikunnapuzha	857,828.46
8	OBM Workshop, Fort Kochi	1,804,678.47
9	OBM Workshop, Vypin	7,130,012.37
10	OBM Workshop, Kaipamangalam	3,364,429.95
11	OBM Workshop, Tanur	3,865,758.69
12	OBM Workshop, Ponnani	1,285,737.81
13	OBM Workshop, Chettipady	310,354.52
14	OBM Workshop, Vellayil	3,371,096.77
15	OBM Workshop, Quilandy	4,400,302.52
16	OBM Workshop, Kannur	319,113.35
17	OBM Workshop, Kottikulam	29,377.80
18	OBM Workshop, Kasargod	76,761.00
SUB-TOTAL		41,596,428.60

1	Kerosene Bunk, Vizhinjam	2,305,140.90
2	Kerosene Bunk, Marianad	1,564,235.83
3	Kerosene Bunk, Neendakara	16,637,229.26
4	Kerosene Bunk, Thankassery	14,088,380.93
5	Kerosene Bunk, Ambalapuzha	20,605,747.43
6	Kerosene Bunk, Arthunkal	3,738,324.56
7	Kerosene Bunk, Thoppumpady	4,055,727.88
8	Kerosene Bunk, Azheekode	7,686,990.32
9	Kerosene Bunk, Ponnani	6,701,888.94
10	Kerosene Bunk, Unniyal	4,554,612.79
11	Kerosene Bunk, Puthiyappa	2,678,879.20
12	Kerosene Bunk, Mopla Bay	3,909,673.03
13	Kerosene Bunk, Kasaba	1,737,736.97
SUB-TOTAL		90,264,568.04

GRAND TOTAL

1,28,86,096.64



Anilha Jacob
 Additional Director of Co-operative Audit
 Or the Director of Co-operative Audit
 Jawahar Sahakarana Bhavan, 5th Floor
 Thiruvananthapuram - 695014