

15 -ാം കേരള നിയമസഭ

3 -ാം സമ്മേളനം

നക്ഷത്ര ചിഹ്നം ഇല്ലാത്ത ചോദ്യം നം. 5157

02-11-2021 - ൽ മറുപടിയ്ക്ക്

സംസ്ഥാന ബജറ്റിൽ ഓരോ സർവകലാശാലയ്ക്കും വകയിരുത്തിയ തുക

ചോദ്യം		ഉത്തരം	
ശ്രീ. മഞ്ഞളാംകുഴി അലി		Dr. R. Bindu (ഉന്നതവിദ്യാഭ്യാസ-സാമൂഹ്യനീതി വകുപ്പ് മന്ത്രി)	
(എ)	2010-11 മുതൽ നാളിതുവരെ ഓരോ സാമ്പത്തിക വർഷവും സംസ്ഥാനത്തെ സർവകലാശാലകൾ പദ്ധതിയിന, പദ്ധതിയേതര ഗ്രാന്റിൽ വകയിരുത്താൻ ആവശ്യപ്പെട്ട് സർക്കാരിലേക്ക് സമർപ്പിച്ച പ്രൊപ്പോസൽ പ്രകാരം അതത് വർഷങ്ങളിലെ സംസ്ഥാന ബജറ്റിൽ ഓരോ സർവകലാശാലയ്ക്കും വകയിരുത്തിയ തുക, ഓരോ സർവകലാശാലയ്ക്കും അനുവദിച്ച തുക എന്നിവ സംബന്ധിച്ച വിശദാംശം ലഭ്യമാക്കുമോ;	(എ)	സംസ്ഥാന ബജറ്റിൽ ഓരോ സർവകലാശാലയ്ക്കും വകയിരുത്തിയ തുക, ഓരോ സർവകലാശാലയ്ക്കും അനുവദിച്ച തുക എന്നിവ അനുബന്ധം (1) ആയി ചേർക്കുന്നു.
(ബി)	ഈ കാലയളവിൽ പദ്ധതിയിനത്തിലും പദ്ധതിയേതര ഇനത്തിലും അതത് വർഷങ്ങളിൽ ഓരോ സർവകലാശാലയ്ക്കും ചെലവഴിച്ച ആകെ തുക, പ്രസ്തുത തുകയിൽ സർവകലാശാല കണ്ടിജൻസി ഫണ്ടിൽ (തനത് ഫണ്ട്) നിന്ന് ചെലവഴിക്കേണ്ടി വന്ന തുക എന്നിവ സംബന്ധിച്ച വിശദാംശം ലഭ്യമാക്കുമോ?	(ബി)	കേരള സർവ്വകലാശാല പദ്ധതിയിതര വിഹിതമായി ലഭിച്ച തുക പൂർണ്ണമായും ശമ്പളവും പെൻഷനും സർവകലാശാല യുടെ ദൈനംദിന ചെലവുകൾക്കുമായി വിനിയോഗിക്കുന്നു. പദ്ധതിവിഹിത മായി ലഭിച്ച തുക സർവകലാശാലയുടെ അക്കാദമിക് പ്രവർത്തനങ്ങൾക്കും അടിസ്ഥാനസൗകര്യ വികസനത്തിനും മായി ചെലവഴിക്കുന്നു. മേൽ കാലയളവിൽ സർക്കാരിൽ നിന്നും ലഭിച്ച പദ്ധതി/ പദ്ധതിയിതര ഗ്രാന്റ് തുകയിൽ നിന്ന് മാത്രമേ മേൽപറഞ്ഞ ചിലവുകൾ നടത്തിയിട്ടുള്ളൂ. ടി തുക തികയാതെ വരുന്ന സാഹചര്യത്തിൽ മാത്രമേ സർവകലാശാലയുടെ തനതു വരുമാനത്തിൽ നിന്നും ചിലവഴിക്കേണ്ടി വരുന്നുള്ളൂ. ഓരോ വർഷവും ചെലവഴിച്ച തുകയുടെ കണക്ക് അനുബന്ധം (1) ൽ നൽകിയിട്ടുണ്ട്. മറ്റു സർവ്വകലാശാലകളുടെ വിശദാംശങ്ങൾ അനുബന്ധം (2) ചേർക്കുന്നു.

സെക്ഷൻ ഓഫീസർ

അനുബന്ധം - 1

കേരള സർവ്വകലാശാല

എ) പദ്ധതിയിതര വിഹിതം

വർഷം	അനുവദിച്ച തുക	(തുക ലക്ഷത്തിൽ)	
		ലഭിച്ച തുക	ചെലവഴിച്ച തുക
2010-11	7445.00	7445.00	7445.00
2011-12	8934.00	8934.00	8934.00
2012-13	11099.00	11099.00	11099.00
2013-14	14265.00	14265.00	14265.00
2014-15	17118.00	17118.00	17118.00
2015-16	20541.60	20541.60	20541.60
2016-17	25677.00	25677.00	25677.00
2017-18	29528.55	28817.11	28817.11
2018-19	31004.97	31004.97	31004.97
2019-20	34105.50	34105.50	34105.50
2020-21	27724.95	27724.95	27724.95

പദ്ധതി വിഹിതം

വർഷം	അനുവദിച്ച തുക	(തുക ലക്ഷത്തിൽ)	
		ലഭിച്ച തുക	ചെലവഴിച്ച തുക
2010-11	650.00	650.00	650.00
2011-12	1000.00	1000.00	1000.00
2012-13	1200.00	1200.00	1200.00
2013-14	2000.00	2000.00	2000.00
2014-15	2150.00	2146.95	2146.95
2015-16	2200.00	2184.45	2184.45
2016-17	2460.00	2395.19	2395.19
2017-18	2600.00	1550.00	1550.00
2018-19	2700.00	1754.00	1754.00
2019-20	2900.00	928.00	928.00
2020-21	2500.00	854.86	854.86

നൂവാൽസ്

Details of Plan Fund			
Financial year	Total amount for which Administrative sanction received	Net Amount received after resumption by the Government	Total amount of utilisation including spill over fund
2010-11	₹ 170,00,000.00	₹ 170,00,000.00	₹ 170,00,000.00
2011-12	₹ 300,00,000.00	₹ 300,00,000.00	₹ 300,00,000.00
2012-13	₹ 350,00,000.00	₹ 350,00,000.00	₹ 350,00,000.00
2013-14	₹ 450,00,000.00	₹ 450,00,000.00	₹ 39,93,909.00
2014-15	₹ 700,00,000.00	₹ 700,00,000.00	₹ 332,45,371.00
2015-16	₹ 575,00,000.00	₹ 575,00,000.00	₹ 875,63,884.00
2016-17	₹ 595,30,000.00	₹ 595,30,000.00	₹ 214,35,649.00
2017-18	₹ 1180,00,000.00	₹ 447,04,225.00	₹ 1305,24,836.00
2018-19	₹ 725,00,000.00	₹ 173,67,438.34	₹ 282,99,113.00
2019-20	₹ 500,00,000.00	₹ 536,96,441.00	₹ 485,59,781.00
2020-21	₹ 725,00,000.00	₹ 248,28,522.00	₹ 207,98,147.00

കൊച്ചി ശാസ്ത്ര സാങ്കേതിക സർവ്വകലാശാല

സാമ്പത്തിക വർഷം	പദ്ധതിയേതരഗ്രാന്റിൽ സംസ്ഥാനബജറ്റിൽ വകയിരുത്തിയ തുക (ലക്ഷത്തിൽ)	പദ്ധതിയേതര ഗ്രാന്റിൽ അനുവദിച്ച തുക (ലക്ഷത്തിൽ)	പദ്ധതിയിനഗ്രാന്റിൽ സംസ്ഥാന ബജറ്റിൽ വകയിരുത്തിയ തുക (ലക്ഷത്തിൽ)	പദ്ധതിയിനഗ്രാന്റിൽ അനുവദിച്ച തുക (ലക്ഷത്തിൽ)
2010-11	2438.00	2438.00	1000.00	1000.00
2011-12	2925.60	2925.60	1200.00	1200.00
2012-13	3648.20	3648.20	1300.00	1300.00
2013-14	5400.00	5400.00	1400.00	1400.00
2014-15	6435.00	6435.00	1500.00	1500.00
2015-16	8043.00	8043.00	1500.00	1500.00
2016-17	10054.00	10054.00	2100.00	2100.00
2017-18	13369.00	13369.00	2300.00	1975.00
2018-19	14037.45	14037.45	2400.00	1200.00
2019-20	15440.70	15440.70	2550.00	816.00
2020-21	13896.63	13896.63	2200.00	1100.00
2021-22	15287.00	8918.00	2300.00	575.00

കണ്ണൂർ സർവ്വകലാശാല

2010-11 മുതൽ നാളിതുവരെ സംസ്ഥാന ബജറ്റിൽ വകയിരുത്തിയ തുകയും അനുവദിച്ച തുകയും

സാമ്പത്തിക വർഷം	പദ്ധതിതേതര ധനസഹായം		പദ്ധതിയിന ധനസഹായം	
	ബഡ്ജറ്റിൽ വകയിരുത്തിയ തുക (ലക്ഷത്തിൽ)	സർവകലാശാലയ്ക്ക് അനുവദിച്ച തുക (ലക്ഷത്തിൽ)	ബഡ്ജറ്റിൽ വകയിരുത്തിയ തുക (ലക്ഷത്തിൽ)	സർവകലാശാലയ്ക്ക് അനുവദിച്ച തുക (ലക്ഷത്തിൽ)
2010-11	704.00	*972.44		
2011-12	844.80	844.50	800.00	800.00
2012-13	1041.00	**1341.00	1000.00	1000.00
2013-14	1562.00	1562.00	1500.00	1500.00+(75.00 IUCB)
2014-15	1874.40	1874.10	1500.00	1500.00
2015-16	2248.80	2248.80	2050.00	1175.00
2016-17	2811.00	2811.00	2100.00	***2537.50
2017-18	3232.65	3232.65 + 200.00	2370.00	1300.00
2018-19	3394.28	3394.28	2400.00	1100.00
2019-20	3903.00	3903.00 + 75.00 (IHC)	2500.00	****2360.88+(25.00 IUCB)
2020-21	5012.70	5012.70	2500.00	*****1556.35
			2200.00	*****1916.87

* മാച്ചിങ് ഗ്രാന്റ് 237.68

* മാച്ചിങ് ഗ്രാന്റ് 237.68 ലക്ഷം ഉൾപ്പെടെ.

** അധിക ധനസഹായമായി ലഭിച്ച 300 ലക്ഷം ഉൾപ്പെടെ.

*** 2014 -15 വർഷത്തെ മൂന്നാം ഗഡു 4,37,50,000/- രൂപ ഉൾപ്പെടെ.

2017-18 വർഷത്തിൽ 26,02,13,038/- + 2,00,00,000 രൂപ സർക്കാർ തിരിച്ചടയ്ക്കൽ.

**** 2017-18 വർഷത്തിൽ തിരിച്ചടയ്ക്കൽ 8,20,88,116/- രൂപയും, e-lams പോസ്റ്റ് ചെയ്ത 5,00,00,000/- രൂപയും ഉൾപ്പെടെ.

***** 2018-19 വർഷത്തിൽ തിരിച്ചടയ്ക്കൽ 7,56,35,301 /- രൂപ ഉൾപ്പെടെ.

***** 2019 -20 വർഷത്തിൽ തിരിച്ചടയ്ക്കൽ 6,77,66,916/- രൂപ ഉൾപ്പെടെ.

മഹാത്മാഗാന്ധി സർവ്വകലാശാല

2010-11 മുതൽ നാളിതുവരെ മഹാത്മാഗാന്ധി സർവ്വകലാശാലയ്ക്ക് പദ്ധതിയിനത്തിൽ വകയിരുത്തിയ തുകയും അനുവദിച്ച തുകയും സംബന്ധിച്ച വിശദാംശങ്ങൾ ചുവടെ ചേർക്കുന്നു

വർഷം	വകയിരുത്തിയ തുക (ലക്ഷത്തിൽ)	അനുവദിച്ച തുക (ലക്ഷത്തിൽ)
2010-11	800	800
2011-12	1000	1000
2012-13	1400	1400
2013-14	1600	1600
2014-15	2150	2150
2015-16	2200	2200
2016-17	2350	2000
2017-18	2400	1500
2018-19	2500	1559.19799
2019-20	2700	753.599
2020-21	2500	1648.7294

Financial Year	Non Plan proposals submitted each year Rs	Grant allocated in the State Budget	Amount of grant actually released	Remarks
2010-11	6600	3098	3098	
2011-12	7400	3717.6	3717.6	
2012-13	9300	4528	4528	
2013-14	10200	5985	3990	Non plan Grant for four months were not released.
2014-15	10600	7182	7182	
2015-16	10320	8618.4	8618.4	
2016-17	15396	8977.5	8977.5	
2017-18	17950	12388.95	11994.27	Rs 39467600 was deducted from the Grant for March 2018
2018-19	19500	13008.39	13008.39	
2019-20	22500	14700	14700	
2020-21	24062	16200	16200	
2021-22	32419	17820	8910	Amount released up to Sept. 2021

കാലിക്കറ്റ് സർവ്വകലാശാല

2010-11 മുതൽ നാളിതുവരെ ഓരോ സാമ്പത്തിക വർഷവും സർവ്വകലാശാല പദ്ധതി-പദ്ധതിയേതര ഇനത്തിൽ അതാത് വർഷത്തെ സംസ്ഥാന ബഡ്ജറ്റിൽ സർവ്വകലാശാലയ്ക്ക് വകയിരുത്തിയ തുക, അനുവദിച്ച തുക എന്നിവ സംബന്ധിച്ച വിശദവിവരങ്ങൾ താഴെ ചേർക്കുന്നു.

പദ്ധതിയേതര ഗ്രാന്റ്			
ക്രമ നമ്പർ	സാമ്പത്തിക വർഷം	വകയിരുത്തിയ തുക ₹	അനുവദിച്ച തുക ₹
1	2010-11	54,08,00,000/-	54,08,00,000/-
2	2011-12	64,89,60,000/-	64,89,60,000/-
3	2012-13	79,81,00,000/-	79,81,00,000/-
4	2013-14	95,77,00,000/-	95,77,00,000/-
5	2014-15	1,14,92,40,000/-	1,14,92,40,000/-
6	2015-16	1,37,90,40,000/-	1,37,90,40,000/-
7	2016-17	1,72,38,00,000/-	1,72,38,00,000/-
8	2017-18	1,93,23,70,000/-	93,73,84,570/-
9	2018-19	2,08,14,88,000/-	1,08,14,88,000/-
10	2019-20	2,35,21,00,000/-	2,35,21,00,000/-
11	2020-21	2,11,68,90,000/-	2,11,68,90,000/-
12	2021-22	2,22,27,00,000/-	1,11,13,50,000/-

* 30.09.2021 വരെ ലഭിച്ച തുക

പദ്ധതി ഗ്രാന്റ്

ക്രമ നമ്പർ	സാമ്പത്തിക വർഷം	വകയിരുത്തിയ തുക ₹	അനുവദിച്ച തുക
1	2010-2011	₹18,50,00,000/-	₹13,02,00,000/-
2	2011-2012	₹20,05,00,000/-	₹10,00,00,000/-
3	2012-2013	₹14,00,00,000/-	₹14,00,00,000/-
4	2013-2014	₹16,00,00,000/-	₹16,00,00,000/-
5	2014-2015	₹21,50,00,000/-	₹21,50,00,000/-
6	2015-2016	₹21,75,00,000/-	₹21,75,00,000/-
7	2016-2017	₹23,50,00,000/-	₹23,50,00,000/-
8	2017-2018	₹24,00,00,000/-	₹5,00,00,000/-
9	2018-2019	₹25,00,00,000/-	₹13,00,00,000/-
10	2019-2020	₹25,00,00,000/-	₹8,00,00,000/-
11	2020-2021	₹22,00,00,000/-	₹13,69,00,000/-
12	2021-2022	₹22,50,00,000/-	₹4,68,00,000/-

ഇഞ്ചിത്തൈച്ചൻ മലയാളം സർവ്വകലാശാല

പദ്ധതി ഗ്രാന്റ്

വർഷം	ലഭിച്ച തുക (ലക്ഷത്തിൽ)
2012-2013	NIL
2013-2014	500.00
2014-2015	700.00
2015-2016	765.00
2016-2017	765.00
2017-2018	520.00
2018-2019	561.66
2019-2020	1188.00
2020-2021	951.15

പദ്ധതിയേതര ഗ്രാന്റ്

വർഷം	ലഭിച്ച തുക (ലക്ഷത്തിൽ)
2012-2013	50.00
2013-2014	105.00
2014-2015	225.00
2015-2016	300.00
2016-2017	338.00
2017-2018	488.70
2018-2019	458.13
2019-2020	548.80
2020-2021	518.58

ശ്രീ ശങ്കരാചാര്യ സംസ്കൃത സർവ്വകലാശാല

രൂപ ലക്ഷത്തിൽ

വർഷം	സർവകലാശാലയ്ക്ക് വകയിരുത്തിയ തുക		സർവകലാശാലയ്ക്ക് ലഭിച്ച തുക	
	പദ്ധതി	പദ്ധതിയേതരം	പദ്ധതി	പദ്ധതിയേതരം
2010-11	400	1638	400	1638
2011-12	700	1701.6	700	1701.6
2012-13	1000	2280	1000	2280
2013-14	1000	3568	1000	3568

2014-15	1375	3501.6	1375	3501.6
2015-16	1325	4401.2	1375	4401.2
2016-17	1400	5252	1400	5252
2017-18	1540	6039.8	1426	6039.8
2018-19	1650	6341.79	483	6341.79
2019-20	1700	6976.2	544	6976.2
2020-21	1650	6278.56	703.41	6278.58
2021-22	1700	6719	425 (30.10.2021 തീയതി വരെ)	3920 (30.10.2021 തീയതി വരെ)

(...)

എ.പി.ജെ അബൂൾകലാം സാങ്കേതിക സർവ്വകലാശാല

ബഡ്ജറ്റിൽ വകയിരുത്തിയ തുക


ക്രമ നം	പദ്ധതിയുടെ പേര്/ശീർഷകം (പ്ലാൻ / നോൺപ്ലാൻ)	ബജറ്റ് വിഹിതം (ആയിരത്തിൽ)					
		2015-16	2016-17	2017-18	2018-19	2019-20	2020-21
1	എപിജെ അബൂൾ കലാം സാങ്കേതികശാസ്ത്ര സർവ്വകലാശാല 2203- 00-102-97-35 മൂലധന ആസ്തികളുടെ രൂപീകരണത്തിനുള്ള സഹായധനം (പ്ലാൻ)	1800000	100000	103333	103333	103333	60000
2	എപിജെ അബൂൾ കലാം സാങ്കേതികശാസ്ത്ര സർവ്വകലാശാല 2203- 00-102-97-36 സഹായധനം- ശമ്പളേതരം (പ്ലാൻ)	-	200000	206667	206667	206667	120000
3	എപിജെ അബൂൾ കലാം സാങ്കേതികശാസ്ത്ര സർവ്വകലാശാല 2203- 00-102-97-36 സഹായധനം- ശമ്പളേതരം (നോൺപ്ലാൻ)	-	-	366000	378000	378000	333720
4	എപിജെ അബൂൾ കലാം സാങ്കേതികശാസ്ത്ര സർവ്വകലാശാല 2203- 00-102-97-31 സഹായധനം- ശമ്പളം (നോൺപ്ലാൻ)	-	-	-	-	-	-
5	സെന്റർ ഫോർ എഞ്ചിനീയറിംഗ് റിസർച്ച് ആൻഡ് ഡെവലപ്പ്മെന്റ് 2203-00-112-72 (പ്ലാൻ)	22000	22000	22000	25000	25000	25000

അനുവദിച്ച തുക

പദ്ധതിയുടെ പേര്/ശീർഷകം (പ്ലാൻ / നോൺപ്ലാൻ)	ലഭിച്ച തുക (രൂപ ആയിരത്തിൽ)					
	2015-16	2016-17	2017-18	2018-19	2019-20	2020-21
എപിജെ അബ്ദുൾ കലാം സാങ്കേതികശാസ്ത്ര സർവ്വകലാശാല 2203-00-102-97-35 മൂലധന ആസ്തികളുടെ രൂപീകരണത്തിനുള്ള സഹായനം (പ്ലാൻ)	1800000	100000	83000	103333	-	-
എപിജെ അബ്ദുൾ കലാം സാങ്കേതികശാസ്ത്ര സർവ്വകലാശാല 2203-00-102-97-36 സഹായനം- ശമ്പളേതരം (പ്ലാൻ)	-	-	112000	51700	66000	-
എപിജെ അബ്ദുൾ കലാം സാങ്കേതികശാസ്ത്ര സർവ്വകലാശാല 2203-00-102-97-36 സഹായനം- ശമ്പളേതരം (നോൺപ്ലാൻ)	-	-	-	50000	-	43500
എപിജെ അബ്ദുൾ കലാം സാങ്കേതികശാസ്ത്ര സർവ്വകലാശാല 2203-00-102-97-31 സഹായനം	-	-	-	-	-	16500
ശമ്പളം (നോൺപ്ലാൻ)						
സെന്റർ ഫോർ എഞ്ചിനീയറിംഗ് റിസർച്ച് ആൻഡ് ഡെവലപ്മെന്റ് 2203-00-112-72 (പ്ലാൻ)	22000	22000	22000	22000	8000	18700
ലഭിച്ച തുകയിൽ നിന്നും സർക്കാർ തിരിച്ചെടുത്ത തുക	-	-	291100	46000	-	-

ശ്രീനാരായണ ഗുരു ഓപ്പൺ സർവ്വകലാശാല

വർഷം	പദ്ധതിയിനം			പദ്ധതിയേതരം		
	വകയിരുത്തിയ തുക	അനുവദിച്ച തുക	ചെലവഴിച്ചത്	വകയിരുത്തിയ തുക	അനുവദിച്ച തുക	ചെലവഴിച്ചത്
2020-21	3 കോടി	3 കോടി	81 ലക്ഷം	ഇല്ല	ഇല്ല	ഇല്ല
2021-22	5 കോടി	3.64 കോടി	2.48 കോടി	4 കോടി	2 കോടി	39 ലക്ഷം


 Section Officer

അനുബന്ധം - II

കൊച്ചി ശാസ്ത്ര സാങ്കേതിക സർവ്വകലാശാല

സാമ്പത്തിക വർഷം	പദ്ധതിയതര ഗ്രാന്റിൽ അനുവദിച്ച തുക (ലക്ഷത്തിൽ)	പദ്ധതിയതര ഗ്രാന്റിൽ ചിലവഴിച്ച തുക (ലക്ഷത്തിൽ)	പദ്ധതിയിനഗ്രാന്റിൽ അനുവദിച്ച തുക (ലക്ഷത്തിൽ)	പദ്ധതിയിന ഗ്രാന്റിൽ ചിലവഴിച്ച തുക (ലക്ഷത്തിൽ)
2010-11	2438.00	2438.00	1000.00	1000.00
2011-12	2925.60	2925.60	1200.00	1200.00
2012-13	3648.20	3648.20	1300.00	1300.00
2013-14	5400.00	5400.00	1400.00	1149.47
2014-15	6435.00	6435.00	1500.00	1538.22
2015-16	8043.00	8043.00	1500.00	1539.70
2016-17	10054.00	10054.00	2100.00	2255.25
2017-18	13369.00	13369.00	1975.00	2302.71
2018-19	14037.45	14037.45	1200.00	1628.52
2019-20	15440.70	15440.70	816.00	1190.09
2020-21	13896.63	13896.63	1100.00	1132.00
2021-22	15287.00	8918.00	575.00	687.98

കണ്ണൂർ സർവ്വകലാശാല

2010-11 മുതൽ നാളിതുവരെ പദ്ധതി/പദ്ധതിയേതര ഇനത്തിൽ ചെലവഴിച്ച തുക തനത് ഫണ്ടിൽ നിന്നും ചെലവഴിക്കേണ്ടി വന്ന തുക എന്നിവയുടെ വിശദാംശങ്ങൾ

സാമ്പത്തിക വർഷം	പദ്ധതിയേതരയിനത്തിൽ ചെലവഴിച്ച തുക	പദ്ധതിയിനത്തിൽ ചെലവഴിച്ച തുക	തനത് ഫണ്ടിൽ നിന്നും ചെലവഴിച്ച തുക
2010-11	972.14	833.57	1097.98
2011-12	844.80	1463.14	2035.99
2012-13	1340.70	2206.16	1861.03
2013-14	1563.70	2408.07	2253.73
2014-15	2020.57	1225.47	2373.60
2015-16	2248.80	1088.24	3170.48
2016-17	2811.00	720.89	3750.35
2017-18	3232.55	1093.42	4357.51
2018-19	3394.28	1667.81	3724.92
2019-20	3903.00	1047.79	5554.75
2020-21	5012.70	1926.84	2541.67

മഹാത്മാഗാന്ധി സർവ്വകലാശാല

വർഷം	ചെലവഴിച്ച തുക (ലക്ഷത്തിൽ)	തനതുഫണ്ടിൽ നിന്നും ചെലവഴിക്കേണ്ടി വന്ന തുക (ലക്ഷത്തിൽ)
2010-11	909.602	0
2011-12	828	0
2012-13	1400	0
2013-14	1500.43785	0
2014-15	2150	0
2015-16	2200	0
2016-17	2000	0
2017-18	1022.358	0
2018-19	1552.0912	0
2019-20	506.17191	0
2020-21	1648.71178	0

2010-11 മുതൽ മഹാത്മാഗാന്ധി സർവ്വകലാശാല പദ്ധതിയിനത്തിൽ നിന്ന് ചെലവഴിച്ച തുകയുടെയും തനതുഫണ്ടിൽ നിന്നും ചെലവഴിച്ച തുകയുടെയും വിവരങ്ങൾ ചുവടെചേർക്കുന്നു

Financial Year	Total Non Plan Expenditure	Amount met from the Contingency Fund
2010-11	3284.68	186.68
2011-12	4367.22	649.62
2012-13	5932.57	1404.57
2013-14	12704.46	8714.46
2014-15	14811.67	7629.67
2015-16	15952.39	7333.99
2016-17	19744.53	10767.03
2017-18	22833.57	10839.29
2018-19	22508.96	9500.57
2019-20	22817.39	8117.39
2020-21	22730.05	6530.05
2021-22	Annual Accounts not yet prepared	

കാലിക്കറ്റ് സർവ്വകലാശാല

2010-11 മുതൽ നാളിതുവരെ ഓരോ സാമ്പത്തിക വർഷവും സർവ്വകലാശാല പദ്ധതി-പദ്ധതിയേതര ഇനത്തിൽ അതാത് വർഷങ്ങളിൽ സർവ്വകലാശാല ചിലവഴിച്ച ആകെ തുക പ്രസ്തുത തുകയിൽ സർവ്വകലാശാല കണ്ടിൻജൻസി ഫണ്ടിൽ (തനത് ഫണ്ട് റീസ് ചിലവഴിക്കേണ്ടി വന്ന തുക എന്നിവ സംബന്ധിച്ച വിശദവിവരങ്ങൾ താഴെ ചേർക്കുന്നു

പദ്ധതിയേതര ഗ്രാന്റ്			
ക്രമ നമ്പർ	സാമ്പത്തിക വർഷം	ചെലവഴിച്ച ആകെ തുക ₹	സർവ്വകലാശാല കണ്ടിൻജൻസി ഫണ്ടിൽ (തനത് ഫണ്ട്) നീന്ത ചിലവഴിക്കേണ്ടി വന്ന ആകെ തുക ₹
1	2010-11	91,00,81,831/-	₹36,92,81,831.00
2	2011-12	1,24,13,46,394/-	₹59,23,86,394.00
3	2012-13	1,38,99,26,911/-	₹59,18,26,911.00
4	2013-14	1,46,63,17,310/-	₹50,86,17,310.00
5	2014-15	1,62,13,12,355/-	₹47,20,72,355.00
6	2015-16	1,86,16,40,808/-	₹48,26,00,808.00
7	2016-17	2,23,61,94,281/-	₹51,23,94,281.00
8	2017-18	2,40,69,53,285/-	₹45,95,68,715.00
9	2018-19	2,37,40,13,387/-	₹29,25,25,387.00
10	2019-20	2,60,41,28,699/-	₹25,20,28,699.00
11	2020-21	2,57,95,32,154/-	₹46,26,42,154.00

പദ്ധതി ഗ്രാന്റ്			
ക്രമ നമ്പർ	സാമ്പത്തിക വർഷം	ചെലവഴിച്ച ആകെ തുക	സർവ്വകലാശാല കണ്ടിൻജൻസി ഫണ്ടിൽ (തനത് ഫണ്ട്) നീന്ത ചിലവഴിക്കേണ്ടി വന്ന തുക
1	2010-2011	₹11,95,75,054/-	
2	2011-2012	₹14,03,94,841/-	

3	2012- 2013	₹13,94,44,464/-	
4	2013-2014	₹15,99,74,075/-	
5	2014- 2015	₹21,75,00,000/-	
6	2015 -2016	₹21,74,56,100/-	
7	2016-2017	₹23,47,59,027/-	
8	2017-2018	₹17,61,93,420/-	₹14,04,01,827/-
9	2018-2019	₹14,42,08,407/-	
10	2019-2020	₹13,43,52,679/-	₹2,65,50,062/-
11	2020-2021	₹10,00,23,268/-	
12	2021-2022	₹1,52,81,963/- (ഒസഹിദ്യംബർ വരും)	30

ഉബുത്തൈഴുത്തച്ചൻ മലയാളം സർവ്വകലാശാല

പദ്ധതി ഗ്രാന്റ്

വർഷം	ലഭിച്ച തുക (ലക്ഷത്തിൽ)	ചെലവഴിച്ച തുക (ലക്ഷത്തിൽ)	തനതു ഫണ്ടിൽ നിന്നും ചെലവഴിച്ച തുക (ലക്ഷത്തിൽ)
2012-2013	NIL	NIL	0.00
2013-2014	500.00	475.57	0.00
2014-2015	700.00	599.63	0.00
2015-2016	765.00	448.05	0.00
2016-2017	765.00	642.00	0.00
2017-2018	520.00	389.02	0.00
2018-2019	561.66	352.43	0.00
2019-2020	1188.00	1182.65	0.00
2020-2021	951.15	918.94	0.00

പദ്ധതിയേതര ഗ്രാന്റ്

വർഷം	ലഭിച്ച തുക (ലക്ഷത്തിൽ)	ചെലവഴിച്ച തുക (ലക്ഷത്തിൽ)	തനതു ഫണ്ടിൽ നിന്നും ചെലവഴിച്ച തുക (ലക്ഷത്തിൽ)
2012-2013	50.00	31.00	0.00
2013-2014	105.00	93.87	0.00
2014-2015	225.00	221.08	0.00
2015-2016	300.00	292.55	0.00
2016-2017	338.00	378.83	40.83
2017-2018	488.70	548.26	59.56
2018-2019	458.13	555.44	97.31
2019-2020	548.80	508.09	0.00
2020-2021	518.58	539.22	20.64

ശ്രീശങ്കരാചാര്യ സംസ്കൃത സർവ്വകലാശാല

രൂപ ലക്ഷത്തിൽ


വർഷം	പദ്ധതിയിനത്തിൽ ചിലവഴിച്ച തുക	പദ്ധതിത്തേതര ഇനത്തിൽ ചിലവഴിച്ച തുക	സർവകലാശാലയുടെ തനതായ ഹണ്ടിൽനിന്നും ചിലവഴിക്കേണ്ടിവന്ന തുക
2010-11	311.26	1249.08	0
2011-12	662.51	2645.75	906.66
2012-13	588	3202	510
2013-14	498	3484	0
2014-15	914	4209	246.4
2015-16	1569.56	4608.85	452.21
2016-17	1325.58	5433.66	107.24
2017-18	1373.66	6118.08	25.94
2018-19	1392.14	6532.04	1099.39
2019-20	1573.11	6891.54	944.45
2020-21	1114.13	6205.54	337.68
2021-22	361.60 (28.10.2021 തീയതി വരെ)	3920 (2.10.2021 തീയതി വരെ)	117.25

എ.പി.ജെ. അബൂൾകലാം സാങ്കേതിക സർവ്വകലാശാല

ക്രമ നം.	പദ്ധതിയുടെ പേര്/ശീർഷകം (പ്ലാൻ / നോൺപ്ലാൻ)	ചെലവായ തുക (രൂപ ആയിരത്തിൽ)					
		2015-16	2016-17	2017-18	2018-19	2019-20	2020-21
1	എപിജെ അബൂൾ കലാം സാങ്കേതികശാസ്ത്ര സർവ്വകലാശാല 2203- 00-102-97-35 മൂലധന ആസ്തികളുടെ രൂപീകരണത്തിനുള്ള സഹായനം (പ്ലാൻ)						
2	എപിജെ അബൂൾ കലാം സാങ്കേതികശാസ്ത്ര സർവ്വകലാശാല 2203- 00-102-97-36 സഹായനം- ശമ്പളേതരം (പ്ലാൻ)	21136	53615	77131	117142	66000	
3	എപിജെ അബൂൾ കലാം സാങ്കേതികശാസ്ത്ര സർവ്വകലാശാല 2203- 00-102-97-36 സഹായനം- ശമ്പളേതരം (നോൺപ്ലാൻ)						43500
4	എപിജെ അബൂൾ കലാം സാങ്കേതികശാസ്ത്ര സർവ്വകലാശാല 2203- 00-102-97- സഹായനം- ശമ്പളം (നോൺപ്ലാൻ)						16500
5	സെന്റർ ഫോർ എഞ്ചിനീയറിംഗ് റിസർച്ച് ആൻഡ് ഡെവലപ്മെന്റ് 2203-00-112-72 (പ്ലാൻ)	10973	17375	22475	19018	13091	10006
6	സർവ്വകലാശാലയുടെ തനത് ഫണ്ടിൽ നിന്നും ചിലവായ തുക (പദ്ധതിയില്ലാത്ത/പദ്ധതിയേതരം)	-	200000	481000	485967	644000	105291

ശ്രീനാരായണ ഗുരു ഓപ്പൺ സർവ്വകലാശാല

വർഷം	പദ്ധതിയിനം			പദ്ധതിയേറാൾ		
	വകയിരുത്തിയ തുക	അനുവദിച്ച തുക	ചെലവഴിച്ചത്	വകയിരുത്തിയ തുക	അനുവദിച്ച തുക	ചെലവഴിച്ചത്
2020-21	3 കോടി	3 കോടി	81 ലക്ഷം	ഇല്ല	ഇല്ല	ഇല്ല
2021-22	5 കോടി	3.64 കോടി	2.48 കോടി	4 കോടി	2 കോടി	39 ലക്ഷം


 Section Officer

അനുബന്ധം - II

കൊച്ചി ശാസ്ത്ര സാങ്കേതിക സർവ്വകലാശാല

സാമ്പത്തിക വർഷം	പദ്ധതിയതര ഗ്രാന്റിൽ അനുവദിച്ച തുക (ലക്ഷത്തിൽ)	പദ്ധതിയതര ഗ്രാന്റിൽ ചിലവഴിച്ച തുക (ലക്ഷത്തിൽ)	പദ്ധതിയിനഗ്രാന്റിൽ അനുവദിച്ച തുക (ലക്ഷത്തിൽ)	പദ്ധതിയിന ഗ്രാന്റിൽ ചിലവഴിച്ച തുക (ലക്ഷത്തിൽ)
2010-11	2438.00	2438.00	1000.00	1000.00
2011-12	2925.60	2925.60	1200.00	1200.00
2012-13	3648.20	3648.20	1300.00	1300.00
2013-14	5400.00	5400.00	1400.00	1149.47
2014-15	6435.00	6435.00	1500.00	1538.22
2015-16	8043.00	8043.00	1500.00	1539.70
2016-17	10054.00	10054.00	2100.00	2255.25
2017-18	13369.00	13369.00	1975.00	2302.71
2018-19	14037.45	14037.45	1200.00	1628.52
2019-20	15440.70	15440.70	816.00	1190.09
2020-21	13896.63	13896.63	1100.00	1132.00
2021-22	15287.00	8918.00	575.00	687.98

കണ്ണൂർ സർവ്വകലാശാല

2010-11 മുതൽ നാളിതുവരെ പദ്ധതി/പദ്ധതിയേതര ഇനത്തിൽ ചെലവഴിച്ച തുക തനത് ഫണ്ടിൽ നിന്നും ചെലവഴിക്കേണ്ടി വന്ന തുക എന്നിവയുടെ വിശദാംശങ്ങൾ

സാമ്പത്തിക വർഷം	പദ്ധതിയേതരയിനത്തിൽ ചെലവഴിച്ച തുക	പദ്ധതിയിനത്തിൽ ചെലവഴിച്ച തുക	തനത് ഫണ്ടിൽ നിന്നും ചെലവഴിച്ച തുക
2010-11	972.14	833.57	1097.98
2011-12	844.80	1463.14	2035.99
2012-13	1340.70	2206.16	1861.03
2013-14	1563.70	2408.07	2253.73
2014-15	2020.57	1225.47	2373.60
2015-16	2248.80	1088.24	3170.48
2016-17	2811.00	720.89	3750.35
2017-18	3232.55	1093.42	4357.51
2018-19	3394.28	1667.81	3724.92
2019-20	3903.00	1047.79	5554.75
2020-21	5012.70	1926.84	2541.67

മഹാത്മാഗാന്ധി സർവ്വകലാശാല

വർഷം	ചെലവഴിച്ച തുക (ലക്ഷത്തിൽ)	തനതുഫണ്ടിൽ നിന്നും ചെലവഴിക്കേണ്ടി വന്ന തുക (ലക്ഷത്തിൽ)
2010-11	909.602	0
2011-12	828	0
2012-13	1400	0
2013-14	1500.43785	0
2014-15	2150	0
2015-16	2200	0
2016-17	2000	0
2017-18	1022.358	0
2018-19	1552.0912	0
2019-20	506.17191	0
2020-21	1648.71178	0

2010-11 മുതൽ മഹാത്മാഗാന്ധി സർവ്വകലാശാല പദ്ധതിയിനത്തിൽ നിന്ന് ചെലവഴിച്ച തുകയുടെയും തനതുഫണ്ടിൽ നിന്നും ചെലവഴിച്ച തുകയുടെയും വിവരങ്ങൾ ചുവടെചേർക്കുന്നു

Financial Year	Total Non Plan Expenditure	Amount met from the Contingency Fund
2010-11	3284.68	186.68
2011-12	4367.22	649.62
2012-13	5932.57	1404.57
2013-14	12704.46	8714.46
2014-15	14811.67	7629.67
2015-16	15952.39	7333.99
2016-17	19744.53	10767.03
2017-18	22833.57	10839.29
2018-19	22508.96	9500.57
2019-20	22817.39	8117.39
2020-21	22730.05	6530.05
2021-22	Annual Accounts not yet prepared	

കാലിക്കറ്റ് സർവ്വകലാശാല

2010-11 മുതൽ നാളിതുവരെ ഓരോ സാമ്പത്തിക വർഷവും സർവ്വകലാശാല പദ്ധതി-പദ്ധതിയേതര ഇനത്തിൽ അതാത് വർഷങ്ങളിൽ സർവ്വകലാശാല ചിലവഴിച്ച ആകെ തുക പ്രസ്തുത തുകയിൽ സർവ്വകലാശാല കണ്ടിൻജൻസി ഫണ്ടിൽ (തനത് ഫണ്ട് റീസ് ചിലവഴിക്കേണ്ടി വന്ന തുക എന്നിവ സംബന്ധിച്ച വിശദവിവരങ്ങൾ താഴെ ചേർക്കുന്നു

പദ്ധതിയേതര ഗ്രാന്റ്			
ക്രമ നമ്പർ	സാമ്പത്തിക വർഷം	ചെലവഴിച്ച ആകെ തുക ₹	സർവ്വകലാശാല കണ്ടിൻജൻസി ഫണ്ടിൽ (തനത് ഫണ്ട്) നീന്ത ചിലവഴിക്കേണ്ടി വന്ന ആകെ തുക ₹
1	2010-11	91,00,81,831/-	₹36,92,81,831.00
2	2011-12	1,24,13,46,394/-	₹59,23,86,394.00
3	2012-13	1,38,99,26,911/-	₹59,18,26,911.00
4	2013-14	1,46,63,17,310/-	₹50,86,17,310.00
5	2014-15	1,62,13,12,355/-	₹47,20,72,355.00
6	2015-16	1,86,16,40,808/-	₹48,26,00,808.00
7	2016-17	2,23,61,94,281/-	₹51,23,94,281.00
8	2017-18	2,40,69,53,285/-	₹45,95,68,715.00
9	2018-19	2,37,40,13,387/-	₹29,25,25,387.00
10	2019-20	2,60,41,28,699/-	₹25,20,28,699.00
11	2020-21	2,57,95,32,154/-	₹46,26,42,154.00

പദ്ധതി ഗ്രാന്റ്			
ക്രമ നമ്പർ	സാമ്പത്തിക വർഷം	ചെലവഴിച്ച ആകെ തുക	സർവ്വകലാശാല കണ്ടിൻജൻസി ഫണ്ടിൽ (തനത് ഫണ്ട്) നീന്ത ചിലവഴിക്കേണ്ടി വന്ന തുക
1	2010-2011	₹11,95,75,054/-	
2	2011-2012	₹14,03,94,841/-	

3	2012- 2013	₹13,94,44,464/-	
4	2013-2014	₹15,99,74,075/-	
5	2014- 2015	₹21,75,00,000/-	
6	2015 -2016	₹21,74,56,100/-	
7	2016-2017	₹23,47,59,027/-	
8	2017-2018	₹17,61,93,420/-	₹14,04,01,827/-
9	2018-2019	₹14,42,08,407/-	
10	2019-2020	₹13,43,52,679/-	₹2,65,50,062/-
11	2020-2021	₹10,00,23,268/-	
12	2021-2022	₹1,52,81,963/- (ഒരുപറ്റുണ്ട് വരെ)	30

ഉബുത്തൈഴുത്തച്ചൻ മലയാളം സർവ്വകലാശാല

പദ്ധതി ഗ്രാന്റ്

വർഷം	ലഭിച്ച തുക (ലക്ഷത്തിൽ)	ചെലവഴിച്ച തുക (ലക്ഷത്തിൽ)	തനതു ഫണ്ടിൽ നിന്നും ചെലവഴിച്ച തുക (ലക്ഷത്തിൽ)
2012-2013	NIL	NIL	0.00
2013-2014	500.00	475.57	0.00
2014-2015	700.00	599.63	0.00
2015-2016	765.00	448.05	0.00
2016-2017	765.00	642.00	0.00
2017-2018	520.00	389.02	0.00
2018-2019	561.66	352.43	0.00
2019-2020	1188.00	1182.65	0.00
2020-2021	951.15	918.94	0.00

പദ്ധതിയേതര ഗ്രാന്റ്

വർഷം	ലഭിച്ച തുക (ലക്ഷത്തിൽ)	ചെലവഴിച്ച തുക (ലക്ഷത്തിൽ)	തനതു ഫണ്ടിൽ നിന്നും ചെലവഴിച്ച തുക (ലക്ഷത്തിൽ)
2012-2013	50.00	31.00	0.00
2013-2014	105.00	93.87	0.00
2014-2015	225.00	221.08	0.00
2015-2016	300.00	292.55	0.00
2016-2017	338.00	378.83	40.83
2017-2018	488.70	548.26	59.56
2018-2019	458.13	555.44	97.31
2019-2020	548.80	508.09	0.00
2020-2021	518.58	539.22	20.64

ശ്രീശങ്കരാചാര്യ സംസ്കൃത സർവ്വകലാശാല

രൂപ ലക്ഷത്തിൽ


വർഷം	പദ്ധതിയിനത്തിൽ ചിലവഴിച്ച തുക	പദ്ധതിയേതര ഇനത്തിൽ ചിലവഴിച്ച തുക	സർവകലാശാലയുടെ തനതായ ഹണ്ടിൽനിന്നും ചിലവഴിക്കേണ്ടിവന്ന തുക
2010-11	311.26	1249.08	0
2011-12	662.51	2645.75	906.66
2012-13	588	3202	510
2013-14	498	3484	0
2014-15	914	4209	246.4
2015-16	1569.56	4608.85	452.21
2016-17	1325.58	5433.66	107.24
2017-18	1373.66	6118.08	25.94
2018-19	1392.14	6532.04	1099.39
2019-20	1573.11	6891.54	944.45
2020-21	1114.13	6205.54	337.68
2021-22	361.60 (28.10.2021 തീയതി വരെ)	3920 (2.10.2021 തീയതി വരെ)	117.25

എ.പി.ജെ. അബൂൾകലാം സാങ്കേതിക സർവ്വകലാശാല

ക്രമ നം.	പദ്ധതിയുടെ പേര്/ശീർഷകം (പ്ലാൻ / നോൺപ്ലാൻ)	ചെലവായ തുക (രൂപ ആയിരത്തിൽ)					
		2015-16	2016-17	2017-18	2018-19	2019-20	2020-21
1	എപിജെ അബൂൾ കലാം സാങ്കേതികശാസ്ത്ര സർവ്വകലാശാല 2203- 00-102-97-35 മുലധന ആസ്തികളുടെ രൂപീകരണത്തിനുള്ള സഹായനം (പ്ലാൻ)	-	-	-	-	-	-
2	എപിജെ അബൂൾ കലാം സാങ്കേതികശാസ്ത്ര സർവ്വകലാശാല 2203- 00-102-97-36 സഹായനം- ശമ്പളേതരം (പ്ലാൻ)	21136	53615	77131	117142	66000	-
3	എപിജെ അബൂൾ കലാം സാങ്കേതികശാസ്ത്ര സർവ്വകലാശാല 2203- 00-102-97-36 സഹായനം- ശമ്പളേതരം (നോൺപ്ലാൻ)	-	-	-	-	-	43500
4	എപിജെ അബൂൾ കലാം സാങ്കേതികശാസ്ത്ര സർവ്വകലാശാല 2203- 00-102-97- സഹായനം- ശമ്പളം (നോൺപ്ലാൻ)	-	-	-	-	-	16500
5	സെന്റർ ഫോർ എഞ്ചിനീയറിംഗ് റിസർച്ച് ആൻഡ് ഡെവലപ്മെന്റ് 2203-00-112-72 (പ്ലാൻ)	10973	17375	22475	19018	13091	10006
6	സർവ്വകലാശാലയുടെ തനത് ഫണ്ടിൽ നിന്നും ചിലവായ തുക (പദ്ധതിയില്ലാത്ത/പദ്ധതിയേതരം)	-	200000	481000	485967	644000	105291

ശ്രീനാരായണ ഗുരു ഓപ്പൺ സർവ്വകലാശാല

വർഷം	പദ്ധതിയിനം			പദ്ധതിയേറാൾ		
	വകയിരുത്തിയ തുക	അനുവദിച്ച തുക	ചെലവഴിച്ചത്	വകയിരുത്തിയ തുക	അനുവദിച്ച തുക	ചെലവഴിച്ചത്
2020-21	3 കോടി	3 കോടി	81 ലക്ഷം	ഇല്ല	ഇല്ല	ഇല്ല
2021-22	5 കോടി	3.64 കോടി	2.48 കോടി	4 കോടി	2 കോടി	39 ലക്ഷം


 Section Officer