

15 -ാം കേരള നിയമസഭ

3 -ാം സമ്മേളനം

നക്ഷത്ര ചിഹ്നം ഇല്ലാത്ത ചോദ്യം നം. 4342

28-10-2021 - ൽ മറുപടിയ്ക്ക്

കാസർഗോഡ് ജില്ലയിലെ വൈദ്യുതി ഉപഭോക്താക്കൾ

ചോദ്യം		ഉത്തരം	
ശ്രീ എൻ എ നെല്ലിക്കുന്ന്		Shri. K. Krishnankutty (വൈദ്യുതി വകുപ്പ് മന്ത്രി)	
(എ)	കാസർഗോഡ് ജില്ലയിൽ എത്ര വൈദ്യുതി ഉപഭോക്താക്കളുണ്ടെന്ന് സെക്ഷൻ തിരിച്ച് വ്യക്തമാക്കാമോ;	(എ)	കാസർഗോഡ് ജില്ലയിലെ ലോ ടെൻഷൻ വൈദ്യുതി ഉപഭോക്താക്കളുടെ സെക്ഷൻ, കാറ്റഗറി ഇവ തിരിച്ചുള്ള വിവരം അനുബന്ധം 1 ആയി ചേർക്കുന്നു. കാസർഗോഡ് ജില്ലയിലെ HT/EHT വൈദ്യുതി ഉപഭോക്താക്കളുടെ സെക്ഷൻ തിരിച്ചുള്ള വിവരങ്ങൾ അനുബന്ധം 2 ആയി ചേർക്കുന്നു. HT/EHT വൈദ്യുതി ഉപഭോക്താക്കളുടെ കാറ്റഗറി തിരിച്ചുള്ള പട്ടിക അനുബന്ധം 3&4 ആയി ചേർക്കുന്നു.
(ബി)	പ്രസ്തുത ഉപഭോക്താക്കൾ ഏതെല്ലാം കാറ്റഗറിയിലുള്ളവരാണെന്ന് സെക്ഷൻ തിരിച്ച് വ്യക്തമാക്കാമോ;	(ബി)	കാസർഗോഡ് ജില്ലയിലെ ലോ ടെൻഷൻ വൈദ്യുതി ഉപഭോക്താക്കളുടെ സെക്ഷൻ, കാറ്റഗറി ഇവ തിരിച്ചുള്ള വിവരം അനുബന്ധം 1 ആയി ചേർക്കുന്നു. കാസർഗോഡ് ജില്ലയിലെ HT/EHT വൈദ്യുതി ഉപഭോക്താക്കളുടെ സെക്ഷൻ തിരിച്ചുള്ള വിവരങ്ങൾ അനുബന്ധം 2 ആയി ചേർക്കുന്നു. HT/EHT വൈദ്യുതി ഉപഭോക്താക്കളുടെ കാറ്റഗറി തിരിച്ചുള്ള പട്ടിക അനുബന്ധം 3&4 ആയി ചേർക്കുന്നു.
(സി)	കാസർഗോഡ് ജില്ലയിൽ വൈദ്യുതി വകുപ്പിന്റെ ഒരു മാസത്തെ വരുമാനം സെക്ഷൻ തിരിച്ചും കാറ്റഗറി തിരിച്ചും വ്യക്തമാക്കാമോ;	(സി)	കാസർഗോഡ് ജില്ലയിലെ LT വൈദ്യുതി ഉപഭോക്താക്കളുടെ സെക്ഷൻ, കാറ്റഗറി ഇവ തിരിച്ചുള്ള സെപ്റ്റംബർ 2021 മാസത്തെ വരുമാനം അനുബന്ധം 5 ആയി ചേർക്കുന്നു. കാസർഗോഡ് ജില്ലയിലെ HT വൈദ്യുതി ഉപഭോക്താക്കളുടെ സെക്ഷൻ, കാറ്റഗറി ഇവ തിരിച്ചുള്ള ഒരു മാസത്തെ വരുമാനം അനുബന്ധം 6&7 ആയി ചേർക്കുന്നു.
(ഡി)	ജില്ലയിൽ വൈദ്യുതി വകുപ്പിന്റെ ഒരു മാസത്തെ ചെലവ് എത്രയാണെന്ന് ഇനം തിരിച്ച് വ്യക്തമാക്കാമോ;	(ഡി)	കാസർഗോഡ് ഇലക്ട്രിക്കൽ സർക്കിളിന്റെ കീഴിലുള്ള വൈദ്യുതി വകുപ്പിന്റെ ഓഫീസുകളുടെ 2021, സെപ്റ്റംബർ മാസത്തെ ചെലവ് ഇനം തിരിച്ച് അനുബന്ധം 8 ആയി ചേർക്കുന്നു.
(ഇ)	ജില്ലയിൽ വൈദ്യുതി കണക്ഷൻ കാത്തിരിക്കുന്നവർ എത്രയുണ്ടെന്ന് സെക്ഷൻ തിരിച്ച് വ്യക്തമാക്കാമോ;	(ഇ)	കാസർഗോഡ് ജില്ലയിൽ വൈദ്യുതി കണക്ഷൻ അപേക്ഷിച്ചിട്ട് കണക്ഷൻ ലഭിക്കാനുള്ള ആളുകളുടെ

എത്രകാലമായി കാത്തിരിക്കുന്നുവെന്നും ഇതിനുള്ള
കാരണമെന്താണെന്നും വിശദമാക്കാമോ?


എണ്ണം സെക്ഷൻ തിരിച്ച അനുബന്ധം 9 ആയി
ചേർക്കുന്നു. 8 മീറ്റർ പോസ്റ്റിന്റെ ദൗർലഭ്യം
നിലവിലുണ്ട്. വൈദ്യുതി കണക്ഷൻ നൽകുന്നതിന്
വേണ്ട പോസ്റ്റ് ലഭ്യമാക്കുന്നതിനുള്ള നടപടികൾ
സ്വീകരിച്ചുവരുന്നു.

സെക്ഷൻ ഓഫീസർ

അനുബന്ധം 1

**കാസർഗോഡ് ജില്ലയിലെ ലോ ടെൻഷൻ വൈദ്യുതി ഉപഭോക്താക്കളുടെ സെക്ഷൻ,
കാറ്റഗറി തിരിച്ചുള്ള വിവരം**

സെക്ഷൻ	ഗാർഹികം	വാണിജ്യം	വ്യവസായം	കാർഷികം	മറ്റുള്ളവ	ആകെ
ബദിയഡുക	14299	3310	117	4661	77	22464
ബളാംതോട്	8414	1811	77	1319	44	11665
ഭീമനടി	14078	2979	239	1445	71	18812
ചട്ടഞ്ചാൽ	10822	2668	121	3021	40	16672
ചെർക്കള	20719	4790	158	3658	170	29495
ചിത്താരി	15477	5079	121	1671	118	22466
ചോയ്യംകോട്	9510	2152	117	1625	20	13424
കാഞ്ഞങ്ങാട്	10979	6214	132	1029	142	18496
കാസർഗോഡ്	15397	7550	280	851	210	24288
കയ്യൂർ	8401	2239	75	1197	53	11965
കമ്പള	11853	3384	139	1578	174	17128
കുറ്റിക്കോൽ	13566	3287	105	3963	70	20991
മഞ്ചേശ്വരം	14508	3837	154	2095	37	20631
മാവൂങ്കാൽ	18918	4374	212	3132	49	26685
മുളളരിയ	13706	2774	73	4521	122	21196
നല്ലോപ്പുഴ	8492	1864	85	1308	17	11766
നീലേശ്വരം	19398	5577	247	2479	34	27735
നെല്ലിക്കുന്ന്	20537	4564	175	1573	72	26921
പടന്ന	6809	2415	73	800	45	10142
പടന്നക്കാട്	8733	2278	91	1443	36	12581
പൈവളിഗെ	8670	1848	53	2695	21	13287
പെരിയബസാർ	11078	2876	108	3065	105	17232
പെർള	7540	1602	75	2857	69	12143
പിലിക്കോട്	15879	4877	223	1351	127	22457
രാജപുരം	14285	3165	109	2879	26	20464
സീതാംഗോളി	10448	2565	151	2527	52	15743
തൃക്കരിപ്പൂർ	13174	4742	169	1045	56	19186
ഉദുമ	16180	4859	109	2661	67	23876
ഉപ്പള	15878	4913	110	2307	139	23347
വോർക്കാടി	10772	2238	88	3546	38	16682
ആകെ	388520	106831	3986	68302	2301	569940


സെക്ഷൻ ഓഫീസർ

അനുബന്ധം - 2

കാസർഗോഡ് ജില്ലയിലെ HT/EHT വൈദ്യുതി ഉപഭോക്താക്കളുടെ സെക്ഷൻ തിരിച്ചുള്ള വിവരം

SECTION	COUNT	TYPE
110 KV Sub Station, Cheruvathur	1	EHT
110 KV Sub Station, Kubanoor	1	EHT
Balamthode	1	HT
Chattanchal	4	HT
Cherkala	7	HT
Chittari	6	HT
Choyamkode	3	HT
Kanhangad	13	HT
Kasaragod	21	HT
Kayyur	3	HT
Kumbala	4	HT
Manjeshwaram	4	HT
Mavungal	8	HT
Nellikunnu	6	HT
Nileshwar	3	HT
Padannakkad	7	HT
Periya Bazar	7	HT
Pilicode	2	HT
Rajapuram	5	HT
Seethangoli	5	HT
Udma	4	HT
Uppala	2	HT
Vorkady	6	HT
	123	



സെക്ഷൻ ഓഫീസർ

അനുബന്ധം - 3

കാസർഗോഡ് ജില്ലയിലെ HT/EHT വൈദ്യുതി ഉപഭോക്താക്കളുടെ കാറ്റഗറി തിരിച്ചുള്ള വിവരം

SECTION	TYPE	COUNT
110 KV Sub Station, Cheruvathur	Railways Traction	1
110 KV Sub Station, Kubanoor	Railways Traction	1
Balamthode	Licencees	1
Chattanchal	Private	2
Chattanchal	SPSU	1
Chattanchal	State Govt	1
Cherkala	Central Govt	1
Cherkala	KWA	1
Cherkala	Private	4
Cherkala	Self Financing College	1
Chittari	Private	6
Choyamkode	Private	1
Choyamkode	PSU	1
Choyamkode	State Govt	1
Kanhangad	BSNL	1
Kanhangad	Private	12
Kasaragod	BSNL	1
Kasaragod	Private	18
Kasaragod	State Govt	2
Kayyur	KWA	2
Kayyur	State Govt	1
Kumbala	Central Govt	1
Kumbala	Co.Op Sector	1
Kumbala	Private	2
Manjeshwaram	Private	4
Mavungal	Central Govt	1
Mavungal	Co.Op Sector	1
Mavungal	Private	5
Mavungal	State Govt	1
Nellikunnu	Central Govt	1
Nellikunnu	CPSU	1
Nellikunnu	Private	4
Nileshwar	BSNL	1

Nileshwar	Private	2
Padannakkad	Private	6
Padannakkad	State Govt	1
Periya Bazar	Central Govt	1
Periya Bazar	KWA	2
Periya Bazar	Private	3
Periya Bazar	State Govt	1
Pilicode	Private	1
Pilicode	State Govt	1
Rajapuram	KWA	2
Rajapuram	Private	3
Seethangoli	CPSU	1
Seethangoli	Private	4
Udma	Private	4
Uppala	BSNL	1
Uppala	Private	1
Vorkady	Central Govt	1
Vorkady	KWA	1
Vorkady	Private	4
TOTAL		123



സെക്ഷൻ ഓഫീസർ

അനുബന്ധം - 4

Section	PURPOSE	COUNT
110 KV Sub Station,Cheruvathur	Railway Traction	1
110 KV Sub Station,Kubanoor	Railway Traction	1
Balamthode	Licensee:OtherStates	1
Chattanchal	COVID CARE CENTER	1
Chattanchal	Industrials	2
Chattanchal	Self Financing Educational Institutions	1
Cherkala	Commercial Establishments	5
Cherkala	Drinking Water Pumping for Kerala Water Authority	1
Cherkala	Self Financing Educational Institutions	1
Chittari	Commercial Establishments	2
Chittari	Hotels	2
Chittari	Private Hospitals	2
Choyamkode	Public Offices - Central	1
Choyamkode	Stone Crushing Units	1
Choyamkode	Technical & Educational Institutions	1
Kanhangad	Commercial Establishments	4
Kanhangad	Hotels	1
Kanhangad	Lodges	1
Kanhangad	Multiplex	1
Kanhangad	Private Hospitals	3
Kanhangad	Private Nursing Homes	1
Kanhangad	Shopping Mall	1
Kanhangad	Telephone Exchange	1
Kasaragod	Commercial Establishments	11
Kasaragod	Hospitals - Government Hospitals	1
Kasaragod	Hotels	1
Kasaragod	Multiplex	1
Kasaragod	Private Hospitals	4
Kasaragod	Shopping Mall	1
Kasaragod	Technical & Educational Institutions	1
Kasaragod	Telephone Exchange	1
Kayyur	Drinking Water Pumping for Kerala Water Authority	2
Kayyur	Self Financing Educational Institutions	1
Kumbala	Commercial Establishments	1
Kumbala	Industrials	2
Kumbala	Private Hospitals	1
Manjeshwaram	Industrials	4
Mavungal	Commercial Establishments	1
Mavungal	Hospitals - Government Hospitals	1
Mavungal	Industrials	3

	MILK PROCESSING BY PASTEURIZATION ,STORAGE AND PACKING	1
Mavungal	Private Hospitals	2
Nellikunnu	Commercial Establishments	2
Nellikunnu	Industrials	2
Nellikunnu	Private Hospitals	1
Nellikunnu	Public Offices - Central	1
Nileshwar	Granite Crushing Units	1
Nileshwar	Stone Crushing Units	1
Nileshwar	Telephone Exchange	1
Padannakkad	Hotels	5
Padannakkad	Private Hospitals	1
Padannakkad	Technical & Educational Institutions	1
Periya Bazar	Commercial Establishments	4
Periya Bazar	Industrials	1
Periya Bazar	Technical & Educational Institutions	2
Pilicode	Hotels	1
Pilicode	Technical & Educational Institutions	1
Rajapuram	Drinking Water Pumping for Kerala Water Authority	2
Rajapuram	Industrials	1
Rajapuram	Restaurants	1
Rajapuram	Stone Crushing Units	1
Seethangoli	Industrials	4
Seethangoli	Self Financing Educational Institutions	1
Udma	Hotels	3
Udma	Private Nursing Homes	1
Uppala	Industrials	1
Uppala	Telephone Exchange	1
Vorkady	Commercial Establishments	1
Vorkady	Drinking Water Pumping for Kerala Water Authority	1
Vorkady	Industrials	4
		123




സെക്ഷൻ ഓഫീസർ

അനുബന്ധം 5

കാസർഗോഡ് ജില്ലയിലെ ലോ ടെൻഷൻ വൈദ്യുതി ഉപഭോക്താക്കളുടെ സെപ്റ്റംബർ 2021 ലെ സെക്ഷൻ, കാറ്റഗറി തിരിച്ചുള്ള വരുമാനം

സെക്ഷൻ	ഗാർഹികം	വാണിജ്യം	വ്യവസായം	കാർഷികം	മറ്റുള്ളവ	ആകെ(രൂപ)
ബദിയഡൂക്ക	15746932.39	11866581.94	1980172	7979283	141934	37714903.33
ബളാംതോട്	6741150.5	3158014.96	678899	144900.24	24819	10747783.7
ഭീമനടി	9674329.92	5910537.05	520102.24	327311.8	98986	16531267.01
ചട്ടഞ്ചാൽ	13397418.3	6057699.16	1086690.85	912670.44	375995	21830473.75
ചെർക്കള	32996781.15	12264221.73	3638421.25	7188860.38	181703	56269987.51
ചിത്താരി	31826939.64	19167329.79	1899170.4	266736.72	329267	53489443.55
ചോയ്യംകോട്	8740203.37	3525169.32	3394388.25	345848.24	62347	16067956.18
കാഞ്ഞങ്ങാട്	22935280.88	21801203.24	1496391.55	59890.24	81744	47104509.91
കാസറഗോഡ്	26286553.22	32697968.06	3788087.8	344855.48	2217900	65335364.56
കയ്യൂർ	7746656.48	6589943.92	508439	449293.44	166330	15460662.84
കുമ്പള	18333230.75	7681199.97	2418978	221344	128375	28783127.72
കുറ്റിക്കോൽ	8693769.75	5388802.44	343478.6	6099600.24	101295	20626946.03
മഞ്ചേശ്വരം	23609655.72	9897810.97	7178929.9	622188.22	510473	41819057.81
മാവൂക്കാൽ	24101060.4	11393230.08	2805679.3	847786.8	54979	39202735.58
മുളളരിയ	10710553.46	5085786.08	419905	1947580.04	88928	18252752.58
നല്ലോപ്പുഴ	5401796.36	3743496.6	328774.6	315214.69	13161	9802443.25
നീലേശ്വരം	17536746.72	11245958.92	2116840.95	1038306.36	263492	32201344.95
നെല്ലിക്കുന്ന്	41419741.41	13775709.52	2467320	835526.84	663807	59162104.77
പടന്ന	19748078.94	5983626.38	697156.2	77869.24	168627	26675357.76
പടന്നക്കാട്	14600901.72	4043957.56	923318	77334.93	46535	19692047.21
പൈവളിഗെ	8926721.44	3464127.6	1059990.05	151422	165557	13767818.09
പെരിയബസാർ	12165990.81	7374228.6	1343158.01	1082848.88	25726	21991952.3
പെർള	5931663.88	4365838.89	469442.98	380011.1	82805	11229761.85
പിലിക്കോട്	15758533.89	8460581.47	1465073.23	256041.86	154855	26095085.45
രാജപ്പുരം	11292587.16	15513871.28	1149483.06	699874	216306	28872121.5
സീതാംഗോളി	12180093.14	5994603.26	3378919.98	12472440.02	214496	34240552.4
തൃക്കരിപ്പൂർ	22409274.52	9562189.54	1983684.3	62129.64	152806	34170084
ഉദുമ	23184605.18	12416489.2	1509321.7	3661103.82	481017	41252536.9
ഉപ്പള	31369816.37	18473409.12	1053271	372997.48	429932	51699425.97
വോർക്കാടി	13179075.2	4568332.04	5465215.05	615585	196342	24024549.29
ആകെ	516646142.7	291471918.7	57568702.25	49856855.14	8570539	924114157.8


സെക്ഷൻ ഓഫീസർ

അനുബന്ധം 6

FOR SEPTEMBER 2021			
Section	Total Consumption (KWH)	Demand	Net Collection(Rs)
110 KV Sub Station,Cheruvathur	2388000	15170347	15170347
110 KV Sub Station,Kubanoor	1004000	6744809	6744809
Balamthode	61354	470856	0
Chattanchal	443398	3288494	2818600
Cherkala	190621	1490612	324001
Chittari	62740	675745	597557
Choyamkode	12676	194432	53562
Kanhangad	109388	1231555	471490
Kasaragod	379624	3909901	4346029
Kayyur	170241	1144691	68409
Kumbala	41170	445502	204208
Manjeshwaram	416586	2966607	1055742
Mavungal	215047	1761172	1392749
Nellikunnu	106894	1030981	806402
Nileshwar	25721	309476	0
Padannakkad	55422	577845	545860.16
Periya Bazar	253325	2218011	301001
Pilicode	12193	144776	97437
Rajapuram	153171	1337522	36745
Seethangoli	82349	742594	721516
Udma	280452	2857983	2189630
Uppala	40932	343533	267045
Vorkady	92834	839808	324537
TOTAL	6598138	49897252	38537676.16



സെക്ഷൻ ഓഫീസർ

അനുബന്ധം 7

PURPOSE	Total Consumption (KWH)	Demand	Net Collection(Rs)
Commercial Establishments	364432	3849856	1896868
COVID CARE CENTER	72888	730620	0
Drinking Water Pumping for Kerala Water Authority	370228	2538919	0
Granite Crushing Units	7656	84063	0
Hospitals - Government Hospitals	78210	621117	659676
Hotels	339216	3625765	2878677.16
Industrials	1184960	9082537	5092201
Licensee:OtherStates	61354	470856	0
Lodges	17574	171662	0
MILK PROCESSING BY PASTEURIZATION ,STORAGE AND PACKING	70974	471076	470604
Multiplex	1527	101860	0
Private Hospitals	280864	2715546	3553746
Private Nursing Homes	15633	147991	147991
Public Offices - Central	22583	207435	207435
Restaurants	1822	36745	36745
Self Financing Educational Institutions	36691	406696	709794
Shopping Mall	45748	560322	446117
Stone Crushing Units	63723	760252	0
Technical & Educational Institutions	116657	972344	522666
Telephone Exchange	53398	426434	0
Railway Traction	3392000	21915156	21915156
Grand Total	6598138	49897252	38537676.2


സെക്ഷൻ ഓഫീസർ

അനുബന്ധം 8


റിപ്പയർ	ആന്റ്	(ഇക കോടിയിൽ)
മെയിന്റനൻസ്		1.77
എംപ്ലോയി കോസ്റ്റ് (ശമ്പളം)		6.71
അഡ്മിനിസ്ട്രേഷൻ	ആന്റ്	1.64
ജനറൽ	എക്സ്പൻസും	
മറ്റിനങ്ങളും		



സെക്ഷൻ ഓഫീസർ

അനുബന്ധം 9

സെക്ഷൻ	വൈദൃതി കണക്ഷൻ ലഭിക്കാൻ കാത്തിരിക്കുന്നവരുടെ എണ്ണം	തീയതി മുതൽ
ചിത്താരി	5	17.09.2021
പിലിക്കോട്	4	01.10.2021
തൃക്കരിപ്പൂർ	5	04.10.2021
നീലേശ്വരം	1	12.10.2021
ഭീമനടി	14	05.10.2021
മാവുകാൽ	17	03.9.2021
രാജപ്പുരം	23	06.09.2021
പെരിയബസാർ	7	07.09.2021
ചോയ്കോട്	10	03.09.2021
നെല്ലിക്കുന്ന്	1	20.10.2021
സീതാംഗോളി	6	04.10.2021
കുമ്പള	23	08.10.2021
ഉപ്പള	7	07.10.2021
മഞ്ചേശ്വരം	5	05.10.2021
വോർക്കാടി	8	08.10.2021
ചെർക്കള	10	13.10.2021
ബദിയഡുക്ക	27	07.09.2021
മുളളരിയ	16	26.08.2021
പെർള	7	11.10.2021
ഉദുമ	3	11.10.2021
കുറ്റിക്കോൽ	5	01.10.2021
ചട്ടംഞ്ചാൽ	9	25.09.2021
ആകെ	213	


സെക്ഷൻ ഓഫീസർ