

**15 -ാം കേരള നിയമസഭ**

**3 -ാം സമ്മേളനം**

**നക്ഷത്ര ചിഹ്നം ഇല്ലാത്ത ചോദ്യം നം. 2650**

**12-10-2021 - ൽ മറുപടിയ്ക്ക്**

**സഹകരണ വകുപ്പിന്റെ ഓഡിറ്റ് റിപ്പോർട്ട്**

ചോദ്യം		ഉത്തരം	
<b>ശ്രീ. പി.വി.അൻവർ</b>		<b>Shri. V. N. Vasavan</b> <b>(സഹകരണ- രജിസ്ട്രേഷൻ വകുപ്പ് മന്ത്രി)</b>	
(എ)	നിലമ്പൂർ സഹകരണ അസിസ്റ്റന്റ് രജിസ്ട്രാറിന് കീഴിലുള്ള മുത്തേടം സർവീസ് സഹകരണ ബാങ്ക്, ചുങ്കത്തറ സർവീസ് സഹകരണ ബാങ്ക്, കരുളായി സർവീസ് സഹകരണ ബാങ്ക്, കാരപ്പറം അർബൻ സഹകരണ സംഘം, നിലമ്പൂർ അർബൻ സഹകരണ ബാങ്ക്, മലപ്പുറം ജില്ലാ സഹകരണ ബാങ്കിന്റെ എടക്കര, നിലമ്പൂർ ബ്രാഞ്ചുകൾ എന്നിവിടങ്ങളിലെ 2018-19, 2019-20, 2020-21 എന്നീ വർഷങ്ങളിലെ സഹകരണ വകുപ്പിന്റെ ഓഡിറ്റ് റിപ്പോർട്ടുകളുടെ പകർപ്പ് ലഭ്യമാക്കാമോ?	(എ)	നിലമ്പൂർ താലൂക്കിൽ ഉള്ള മുത്തേടം സർവീസ് സഹകരണ ബാങ്ക്, ചുങ്കത്തറ സർവീസ് സഹകരണ ബാങ്ക്, കരുളായി സർവീസ് സഹകരണ ബാങ്ക്, നിലമ്പൂർ അർബൻ സഹകരണ ബാങ്ക് എന്നീ സ്ഥാപനങ്ങളുടെ 2018-19, 2019-20 എന്നീ വർഷങ്ങളിലെ അംഗീകരിച്ച ആഡിറ്റ് സർട്ടിഫിക്കറ്റുകളുടെ പകർപ്പുകൾ അനുബന്ധമായി ചേർക്കുന്നു. 2020-21 വർഷത്തെ ആഡിറ്റ് റിപ്പോർട്ട് പ്രസിദ്ധീകരിച്ചിട്ടില്ല. മലപ്പുറം ജില്ലാ സഹകരണ ബാങ്കിന്റെ ശാഖകളുടെ ആഡിറ്റ് റിപ്പോർട്ടുകൾ പ്രത്യേകം തയ്യാറാക്കുന്നില്ല.

സെക്ഷൻ ഓഫീസർ



കേരളാ സ്റ്റേറ്റ്

സഹകരണ ഡിപ്പാർട്ടുമെന്റ്

ഡിസ്ട്രിക്ട് : മലപ്പുറം

താലൂക്ക് : നിലമ്പൂർ

സർക്കിൾ : നിലമ്പൂർ

യൂണിറ്റ്

(1) ഭരണം : എടക്കര യൂണിറ്റ്

(2) ആഡിറ്റ് : ഗ്രൂപ്പ് സമകാലീനം

ക്രഡിറ്റ് സംഘത്തിന്റെ : മുഹമ്മദ് സർവ്വീസ് സഹകരണ ബാങ്ക്

പേരും രജിസ്റ്റർ നമ്പരും : ക്ലിപ്തം നം.എം.277


2018 - 2019 മാണ്ടത്തെ

ആഡിറ്റ് സർട്ടിഫിക്കറ്റും ആഡിറ്റ് മെമ്മോറാണ്ടവും

പുറപ്പെടുവിച്ച (1) സ്ഥലം : നിലമ്പൂർ

(2) തീയതി : 30/9/19





കേരള സ്റ്റേറ്റ് സഹകരണ ഡിപ്പാർട്ട്മെന്റ്

സഹകരണ ആഡിറ്റ് അസിസ്റ്റന്റ് ഡയറക്ടർ ഓഫീസ്

സ്ഥലം നിലമ്പൂർ  
തീയതി 30/9/19


ശ്രീ/ശ്രീമതി ജയരാജൻ.പി  
സഹകരണ ആഡിറ്റ് അസിസ്റ്റന്റ് ഡയറക്ടർ  
നമ്പർ 86/ 2018 - 2019

ആഡിറ്റ് സർട്ടിഫിക്കറ്റ്  
( 2018 - 2019 )

മലപ്പുറം ഡിസ്ട്രിക്റ്റിൽ നിലമ്പൂർ താലൂക്കിൽ മുത്തേടം ആസ്ഥാനമാക്കി 18.02.1981 ൽ രജിസ്റ്റർ ചെയ്യപ്പെടുകയും 26.02.1981 ൽ പ്രവർത്തനം ആരംഭിക്കുകയും സഹകരണ ഡിപ്പാർട്ട്മെന്റിന്റെ ഭരണനിയന്ത്രണത്തിൽ പ്രവർത്തിക്കുന്നതുമായ മുത്തേടം സർവ്വീസ് സഹകരണ ബാങ്ക് ക്ലിപ്തം നമ്പർ ഐ.277 ത്തിന്റെ 2018 - 2019 - ാമാണ്ടത്തെ കണക്കുകൾ സഹകരണസംഘം ആഡിറ്റർ ശ്രീ/ശ്രീമതി പ്രദീപ് തങ്കപ്പൻ ജൂനിയർ ആഡിറ്റർ ആഡിറ്റ് ചെയ്ത പ്രകാരം പാസ്സാക്കിയിരിക്കുന്നു എന്ന് ഞാൻ ഇതിനാൽ സാക്ഷ്യപ്പെടുത്തുന്നു.

ഈ സർട്ടിഫിക്കറ്റും ഇതോടു ചേർത്തിരിക്കുന്ന പ്രത്യേക ശ്രദ്ധക്കുള്ള വിവരങ്ങൾ/നിർദ്ദേശങ്ങൾ, ന്യൂനതാ സംഗ്രഹം, വരവു ചെലവു കണക്ക്, ലാഭ നഷ്ടക്കണക്ക്, ബാക്കിപത്രം എന്നിവ അടങ്ങിയ ആഡിറ്റ് മെമ്മോറാണ്ടവും അടുത്തു കൂടുന്ന പൊതുയോഗത്തിൽ സമർപ്പിക്കേണ്ടതും നിർദ്ദേശങ്ങളനുസരിച്ച് ആവശ്യമായ നടപടികൾ താമസംവിനാ സ്വീകരിച്ചും ന്യൂനതാ സംഗ്രഹപ്രകാരമുള്ള എല്ലാ ന്യൂനതകൾക്കും ഉടനടി പരിഹാരം കണ്ടും വിശദ വിവരം പൊതുയോഗം ശ്രദ്ധയിൽ കൊണ്ടു വരേണ്ടതും സഹകരണ വകുപ്പിലെ നിലമ്പൂർ താലൂക്ക് തല ഉദ്യോഗസ്ഥനായ അസിസ്റ്റന്റ് റജിസ്ട്രാറെ റേഖാമൂലം അറിയിക്കേണ്ടതും ആണെന്ന് ഇതിനാൽ താൽപ്പര്യപ്പെടുന്നു.

(ഒപ്പ്)  
സഹകരണ ആഡിറ്റ് അസിസ്റ്റന്റ് ഡയറക്ടർ  
ASSISTANT DIRECTOR OF  
CO-OPERATIVE AUDIT  
MILANPUR



മുത്തേടം സർവ്വീസ് സഹകരണ ബാങ്ക് ക്ലിപ്തം നമ്പർ എം.277

ആഡിറ്റ് മെമ്മോറാണ്ടം

(2018 - 2019)

1. പ്രത്യേക ശ്രദ്ധക്കുള്ള വിവരങ്ങൾ/നിർദ്ദേശങ്ങൾ

1. അംഗങ്ങൾ :

ആണ്ടവസാനം ... 11717... അംഗങ്ങളുണ്ടായിരുന്നു. ഇഗു മുന്നാണ്ടത്തേക്കാൾ ... 418... പേർ കൂടുതലാണ്

2. ഓഹരി മൂലധനം:

മുന്നാണ്ടത്തേക്കാൾ ... 647180... രൂപ കൂടിയിട്ടുണ്ട് ആണ്ടവസാനം ... 6742924... രൂപ ഉണ്ടായിരുന്നു. അതിൽ ... 35000... രൂപ കേരള സർക്കാർ നൽകിയതാണ്. ഈ ഇനത്തിൽ അംഗങ്ങളിൽ നിന്നും കിട്ടേണ്ടതിൽ ... 0... രൂപ കൂടിയിട്ടുണ്ട്. ഈ തുക ഉടനെ പിരിച്ചെടുക്കേണ്ടതാണ്.

3. സംഘം വാങ്ങിയ കടങ്ങൾ :

(എ) നിക്ഷേപങ്ങൾ :

തന്നാണ്ട് ഈ ഇനത്തിൽ ... 23746406... വർദ്ധനവ് ഉണ്ടായിട്ടുണ്ട്. ആണ്ടവസാനം ... 145759084.16... രൂപ ബാക്കി നിൽക്കുന്നു.

(ബി) സർക്കാർ വായ്പകൾ

(1) ആണ്ടവസാനം ബാക്കിനിൽപ്പ്

(2) ബാക്കിനിൽപ്പിൽ കൂടിശ്ശിക

ടി തുക ..... തീയതി മുതൽ കൂടിശ്ശികയാണ്. കൂടിശ്ശികത്തുക ഉടനെ ട്രഷറിയിൽ ഒടുക്കി ബോധ്യ

പ്പെടുത്തേണ്ടതാണ്

(സി) സർക്കാർ ഗ്യാരണ്ടി..... തീയതിയിലെ..... ഓ സർക്കാർ ഉത്തരവിൻ പ്രകാരം..... നിന്നും ലഭിച്ച ..... രൂപക്ക് കേരള സർക്കാർ ഗ്യാരണ്ടി നിന്നിട്ടുണ്ടായിരുന്നു. ആണ്ടവസാനം ഈ ഇനത്തിൽ സർക്കാരിനുള്ള ബാധ്യത ..... രൂപയാണ്.

(ബി) ഡിസ്ക്രിക്ട് ബാങ്ക് വായ്പകൾ

(1) ആണ്ടവസാനം ബാക്കിനിൽപ്പ്

(2) ബാക്കിനിൽപ്പിൽ കൂടിശ്ശിക

കൂടിശ്ശിക തുക ഉടനെ ബാങ്കിൽ അടവാക്കേണ്ടതാണ്.

മുതൽ രൂപ	പലിശ രൂപ
P	P
10,000.00	

മുതൽ രൂപ	പലിശ രൂപ
P	P
121,490,098.00	



**4. സംഘത്തിൽ നിന്നും കൊടുത്ത വായ്പകൾ**

മൂന്നാണ്ടത്തെ അപേക്ഷിച്ച് തന്നാണ്ട് നൽകിയ വായ്പകൾ 33,944,139.00 രൂപ  
 കൂടുതലാണ് ആണ്ടവസാനം മുതലിനത്തിൽ 214,300,839.00 രൂപ ബാക്കി നിൽപ്പുള്ളതിൽ  
 62,083,834.00 രൂപ കുടിശ്ശികയായിരുന്നു. അത് ഡിമാൻഡിന്റെ 23.2 ശതമാനമാണ്  
 പലിശയിനത്തിൽ 33,934,055.00 രൂപ ബാക്കി നിൽപ്പുള്ളതിൽ 28,894,377.00 രൂപ  
 കുടിശ്ശികയായിരിക്കുന്നു. അത് ഡിമാൻഡിന്റെ 57.79 ശതമാനമാണ്. കുടിശ്ശിക തുകകൾ  
 ഉടനെ പിരിച്ചെടുക്കുന്നതിനാവശ്യമായ നടപടികൾ സ്വീകരിക്കേണ്ടതാണ്.

**5. കിട്ടാക്കടങ്ങൾക്കും സംശയാസ്പദ കടങ്ങൾക്കുമുള്ള റിസർവ്**

(എ) കിട്ടാക്കടങ്ങൾ

(ബി) സംശയാസ്പദമായ കടങ്ങൾ

ആകെ

കിട്ടാക്കടങ്ങൾക്കും സംശയാസ്പദ കടങ്ങൾക്കുമുള്ള റിസർവ്

ടി. റിസർവിലുള്ള കുറവ്

P
6,912,426.00
5,004,503.00
11,916,929.00
11,916,929.00

**6. എസ്റ്റാബ്ലിഷ്മെന്റ് ചെലവും കണ്ടിജൻസി ചെലവും**

മൊത്തം ആദായത്തിന്റെ 54.82 ശതമാനമാണ്. (എസ്റ്റാബ്ലിഷ്മെന്റ് ചെലവ് 45.05 ശതമാനവും കണ്ടിജൻസി ചെലവ് 9.77 ശതമാനവും) ചെലവു ചുരുക്കൽ നടപടികൾ സ്വീകരിക്കേണ്ടതാണ്

**7. ലാഭനഷ്ടക്കണക്ക്**

(എ) വ്യാപാരക്കണക്കനുസിച്ചുള്ള മൊത്തം നഷ്ടം

(ബി) തന്നാണ്ടത്തെ പ്രവർത്തനത്തിൽ മാത്രം ഉണ്ടായ നഷ്ടം

(സി) ലാഭ നഷ്ടക്കണക്കനുസരിച്ചുള്ള ആറ്റ നഷ്ടം


(ഡി) ആറ്റ ലാഭം താഴെ പറയും പ്രകാരം വീതിക്കേണ്ടതാണ്.

1. ലാഭത്തിന്റെ 15 ശതമാനം കരുതൽധനം
2. ടി 5 ശതമാനം സമ്പാകരണ വിദ്യാഭ്യാസ ഫണ്ട്
3. ടി 7 ശതമാനം കാർഷിക ക്രെഡിറ്റ് സ്റ്റബിലൈസേഷൻ ഫണ്ട്
4. ടി 5 ശതമാനം പ്രൊഫഷണൽ എഡ്യൂക്കേഷണൽ ഫണ്ട്
4. ടി ശതമാനം അംഗങ്ങളുടെ റിലീഫ് ഫണ്ട്

**5. ബാക്കി സംഖ്യ സംഘം വക ഉപനിയമപ്രകാരം**

9,220.00
4,963,125.47
48,149,766.56


ആ.കെ.



( ഇ ) ലാഭവിഹിതം: സർക്കാരിൽ നിന്നും കിട്ടിയ ഓഹരി മൂലധനത്തിന്മേൽ കണക്കാക്കിയ ലാഭവിഹിതം ...0... രൂപ ആണ്ടവസാനം ഒടുക്കാനുണ്ടായരുന്നു. ആണ്ടു തിരിച്ചുള്ള വിവരംതാഴെ കാണിക്കുന്നു.

പേര്	ശതമാനം	രൂപ
ആകെ		

ടി തുക ഉടനെ യഥാസ്ഥാനത്ത് ഒടുക്കി മലപ്പുറം ജില്ലാ സഹകരണസംഘം ജനറൽ റജിസ്ട്രാറെ ബോധ്യപ്പെടുത്തേണ്ടതാണ്.

2. .... എന്നീ വർഷങ്ങളിലെ ലാഭവിത വിതരണം മുടങ്ങിയിരിക്കുകയാണ്. അടുത്തുകൂടുന്ന പൊതുയോഗത്തിൽ ഈ പ്രശ്നം ചർച്ച ചെയ്ത് തീരുമാനിക്കേണ്ടതാണ്.

8. ആണ്ടവസാനം താഴെ കാണിച്ചിട്ടുള്ള തുകകൾ അതാത് ഇനങ്ങളിലായി ഒടുക്കാനുണ്ടായിരുന്നു. ആയവ യഥാസ്ഥാനങ്ങളിൽ ഉടനെ ഒടുക്കേണ്ടതാണ്.

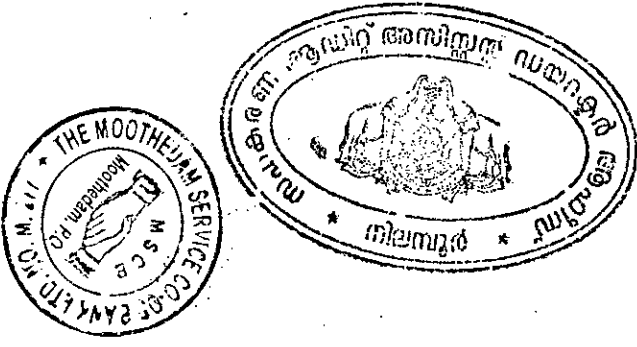
കരുതൽ ധനം	സഹകരണ വിദ്യാഭ്യാസ ഫണ്ട്	കാർഷിക ക്രെഡിറ്റ് സ്റ്റബിലൈസേഷൻ ഫണ്ട്	പ്രൊപഞ്ചണൽ എഡ്യൂക്കേഷണൽ ഫണ്ട്	അംഗങ്ങളുടെ റിലീഫ് ഫണ്ട്
രൂപ	രൂപ	രൂപ	രൂപ	രൂപ

തന്നാണ്ടത്തെ ലാഭത്തിൽ നിന്നും നീക്കിവെക്കേണ്ടത്  
 മൂന്നാണ്ടവസാനം അടക്കാനുള്ളത്  
 ആകെ  
 അധികം അടച്ചത്  
 ആണ്ടവസാനം അടക്കാനുള്ളത്

9. പ്രവർത്തന മൂലധനം 273,016,232.20 രൂപ

10. ചരക്കുകൾ വിറ്റു കിട്ടിയ വില 300,397.00 രൂപ

11. (എ) ആഡിറ്റ് ഫീസ് - തന്നാണ്ടത്തെ ആഡിറ്റ് ഫീസ് ചട്ടപ്രകാരം പ്രവർത്തന മൂലധനത്തിന്മേൽ / ചരക്കുകൾ വിറ്റുകിട്ടിയ വിലയിന്മേൽ കണക്കാക്കി ചുമത്തിയിരിക്കുന്നു. താഴെ കാണിച്ചിട്ടുള്ള തുകകൾ ഉടനെ ട്രഷററിയിൽ ഒടുക്കി മലപ്പുറം ജില്ലാ സഹകരണസംഘം ജനറൽ ജോയിന്റ് റജിസ്ട്രാറെ ബോധ്യപ്പെടുത്തേണ്ടതാണ്.



തന്നാണ്ട് ചുമത്തിയത്

മൂന്നാണ്ടുകളിലെ ബാക്കി (ആണ്ടു തിരിച്ച)

- 1
- 2
- 3
- 4
- 5
- 6

₹ P

ആകെ

അധികം അടച്ച തുക

ആണ്ടുവസാനം അടക്കാനുള്ളത്

(ബി) ആഡിറ്ററുടെ കോസ്റ്റ് ..... തീയതി മുതൽമുടക്കം വരുത്തിയതിന്റെ ഫലമായി ആണ്ടുവസാനം അടക്കാതെ ബാക്കി നിൽപ്പുള്ള തുക ...78236...രൂപ ഉടനെ ട്രഷറിയിൽ അടവാക്കി മലപ്പുറം ജില്ലാ സഹകരണസംഘം ജനറൽ ജോയിന്റ് റജിസ്ട്രാറെ ബോധ്യപ്പെടുത്തേണ്ടതാണ്.

12 ആഡിറ്റ് ക്ലാസിഫിക്കേഷൻ

മൂന്നാണ്ട് 'സി' <sup>A</sup>

തന്നാണ്ട് 'സി' <sup>X</sup>

13 വേറെ കുറിപ്പുകൾ



**മുത്തോടം സർവ്വീസ് സഹകരണ ബാങ്ക് (ക്ലിപ്തം) നമ്പർ എം.277**


**ന്യൂനതാസംഗ്രഹം 2018-19**

**-XVIII. SUMMARY OF DEFECTS**

**(Vide Circular No 27 of 1968 dated 12.08.1968)**

**പാർട്ട് എ**


1. സഹകരണ നിയമം ചട്ടം 63 പ്രകാരം സംഘം മതിയായ തർജ്ജമനം സൂക്ഷിച്ചിട്ടില്ല. 8014667.01 രൂപയുടെ കുറവുണ്ട്. ധനകാര്യമനേജ്മെന്റ് കാര്യക്ഷമല്ല.
2. സംഘത്തിന്റെ അറ്റനഷ്ടം 48149766.56 രൂപയാണ്. അറ്റനഷ്ടം കുറച്ചുകൊണ്ടു വരുന്നതിന് ദീർഘവീക്ഷണത്തോട് കൂടിയുള്ള ആലോചനകളും നടപടിക്രമങ്ങളും ഭരണ സമിതിയുടെ ഭാഗത്ത് നിന്നും ജീവനക്കാരുടെ ഭാഗത്ത് നിന്നും ഉണ്ടാകേണ്ടതാണ്.
3. ക്ലാസിഫിക്കേഷനുമായി ബന്ധപ്പെട്ട് ജീവനക്കാർ അധികമായി വാങ്ങിയ ശമ്പളം തിരിച്ച് പിരിക്കുന്നതിന് സഹകരണസംഘം ജോയിന്റ് രജിസ്ട്രാർ (ജനറൽ)യുടെ 29/11/2018-ാംതീയതിയിലെ ഉത്തരവ് നമ്പർ സി.ആർ.പി.(1)4944/2018/എൽ.ഡി.ഐ.എസ്. പ്രകാരം 1167219.00 രൂപ തിരികെ പിരിക്കുന്നതിന് ഉത്തരവായിട്ടുണ്ടെങ്കിലും ടി തുക തിരികെ അടവാക്കിയിട്ടില്ല.
4. കാലാവധി കഴിഞ്ഞ സ്വർണ്ണ ഉരുപ്പിടികൾ സംഘത്തിൽ ഉണ്ട്. യഥാസമയം ലേലം ചെയ്ത് ബാങ്കിൽ മുതൽ കൂട്ടേണ്ടതാണ്.  
 ഉദാ:- ലോൺ നം.043678 തീയതി 5/3/2018 ✓  
 ലോൺ നം.043857 തീയതി 19/3/2018 ✓  
 ലോൺ നം. 043931 തീയതി 28/3/2018 ✓
5. സംഘം നൽകിയ വായ്പകളിൽ നിരവധി വർഷങ്ങൾ കഴിഞ്ഞിട്ടും ഒട്ടും തിരിച്ചടവിലൊന്നെ നിൽക്കുന്ന വായ്പകൾ ഉള്ളതായി കാണുന്നു. ഇവ തിരികെ ഈടാക്കുന്നതിന് ഭരണ സമിതിയുടെ ഭാഗത്ത് നിന്നും പ്രവർത്തനങ്ങൾ ഉണ്ടാകേണ്ടതാണ്.






6. നിക്ഷേപ വായ്പാ ഉപനിബന്ധനങ്ങൾക്ക് ഇനിയും അംഗീകാരം വാങ്ങിയിട്ടില്ല. വർഷങ്ങളായി പ്രവർത്തിക്കുന്ന ഒരു സ്ഥാപനം എന്ന നിലയിൽ ഒട്ടും ആശാസ്യമല്ല. ✓
7. സഹകരണസംഘം രജിസ്ട്രാറുടെ 11/01/2013-ാം തീയതിയിലെ സർക്കുലർ 01/2013 പ്രകാരം ബാങ്കിന്റെ സുരക്ഷ മുൻകരുതലുകൾ/ക്രമീകരണങ്ങൾ ഊർജ്ജിതപ്പെടുത്തേണ്ടതാണ്. ✓
8. പ്യൂൺ തസ്തികയിൽ ജോലി ചെയ്യുന്ന അനീഷ്ബാബു, ഷബീറലി എന്നിവരുടെ തസ്തികയ്ക്ക് രജിസ്ട്രാറുടെ അംഗീകാരം ലഭിച്ചിട്ടില്ല. ആയതിനാൽ അവർ കൈപ്പറ്റിയ രേഖളവും അലവൻസും അനാമത്തിലേയ്ക്ക് മാറ്റിയിരിക്കുന്നു. ✗
9. ജോയിന്റ് രജിസ്ട്രാറുടെ അംഗീകാരം വാങ്ങാതെ തൻവർഷം ബാങ്കിൽ താൽക്കാലജീവനക്കാരെ നിയമിച്ച് 178525.00 രൂപ ദിവസവേതനം ഇനത്തിൽ നൽകിയിട്ടുണ്ട്. ആയത് ആഡിറ്റിൽ അംഗീകരിച്ചിട്ടില്ല. ✗
10. ജില്ലാ ബാങ്ക് വായ്പയിനത്തിൽ 121490098.00 രൂപ ബാക്കി നിൽക്കുന്നു. തൻവർഷം പലിശയിനത്തിൽ 9557391.00 രൂപ അടവാക്കിയിട്ടുണ്ട്. ഇത് ആകെ നൽകിയ പലിശയുടെ 47.88% മാണ്. ജില്ലാ സഹകരണ ബാങ്ക് വായ്പ പരമവധി കുറച്ച് കൊണ്ട് വരേണ്ടതാണ്. ✗
11. സംഘം ഇടപാടുള്ള ബാങ്കിൽ നിന്നും വാങ്ങിയിട്ടുള്ള ബാലൻസ് കൺഫേർഷൻ സർട്ടിഫിക്കറ്റും ജനറൽ ലെഡ്ജറും വ്യത്യാസം കാണുന്നു. വ്യത്യാസം കണ്ടെത്തി കണക്കിൽ ക്രമീകരിക്കേണ്ടതാണ്.

Particulars	G/L Balance	Bank Con.	Diff.
SB ICICI Nilambur	9684651 ✓	9711769 ✓	27118 ✓
SB MDCB Nilambur Town	28552 ✓	29699 ✓	1147 ✓
SB MDCB Nilambur Main	20324.85 ✓	21140.85 ✓	816 ✓
SB With ST Manjeri	252097 ✓	241967 ✓	7130 ✓
SB MDCB Edakkara No. 51	13211.99 ✓	13742.99 ✓	531 ✓
SB MDCB Malappuram	42572 ✓	41320 ✓	1252 ✓
CA KSCB Malappuram	84814.25 ✓	84767.25 ✓	47 ✓




CA MDCB Nilambur	428677.14	432400.14	3723
CA MDCB Edakkara	1952773.73	1918667.73	34106
PF MDCB Edakkara	914522.44	1070209.44	155687

12. ബാങ്കിന്റെ ആധാരം ആഡിറ്റിനായി ലഭിച്ചിട്ടില്ല. വർഷങ്ങളായി ഭൂമികുതി അടച്ചതായി കാണുന്നില്ല. ഇത് ഗുരുതരമായ കൃത്യവിലോപമാണ്.
13. ബാങ്കിന്റെ നിക്ഷേപത്തിന്റെ 73.84% വും ചെലവ് കുടിയ സ്ഥിരനിക്ഷേപമാണ്. ചെലവു കുറഞ്ഞ നിക്ഷേപങ്ങൾ പ്രോത്സാഹിപ്പിക്കേണ്ടതാണ്.
14. വായ്പകൾ കുടിശ്ശികയായ തീയതി മുതൽ 3 വർഷത്തിനുള്ളിൽ ആർബി ട്രേഷൻ കേസ് ഫയൽ ചെയ്യണമെന്നാണ് സഹകരണ നിയമത്തിൽ വ്യവസ്ഥ ചെയ്തിട്ടുള്ളത്. എന്നാൽ ARC, EP എന്നിവ ഫയൽ ചെയ്ത് കുടിശ്ശിക വായ്പകൾ പിരിച്ചെടുക്കാൻ നടപടി സ്വീകരിക്കേണ്ടതാണ്.
15. സംഘം എടുത്തിയ്ക്കുന്ന വായ്പകളിൽ ലിസ്റ്റും ജനറൽ ലെഡ്ജറും തമ്മിൽ വ്യത്യാസമുണ്ട്. വ്യത്യാസം കണ്ടുപിടിച്ച് ശരിയക്കേണ്ടതാണ്.
16. KCS Act (62) Rule(59) പ്രകാരം സേവനകാലം കണക്കാക്കി പരമാവധി സർവ്വീസിന് 30x 15x (BP+DA )/26 ന് തുല്യമായ തുകയോ 10 ലക്ഷം രൂപയോ ഏതാണോ കുറവ് ടി തുകയാണ് നൽകേണ്ടത്. എന്നാൽ 2019 ഏപ്രിലിൽ വിരമിച്ച ജീവനക്കാർക്ക് തെറ്റായ കൽക്കുലേഷൻ വഴി ഗ്രാറ്റുവിറ്റി കൂടുതലായി നൽകിയിട്ടുണ്ട്.
17. സ്റ്റാഫ് സെക്യൂരിറ്റി ഡിപ്പോസിറ്റിന്റെ സ്ഥിരനിക്ഷേപം പുതുക്കുകയോ, ജീവനക്കാർക്ക് പലിശ കൊടുക്കുകയോ ചെയ്തിട്ടില്ല. ഇത് അക്കൗണ്ടിൽ കൊണ്ടുവന്ന് ജീവനക്കാർക്ക് പലിശ നൽകാത്തത് സെക്രട്ടറിയുടെ വീഴ്ചയാണ്.
18. സ്ഥിരനിക്ഷേപവായ്പ ഇനത്തിൽ 179480.00 രൂപ കുടിശ്ശികയായി നിലനിൽക്കുന്നു. ആയത് ക്ലോസ് ചെയ്യേണ്ടതാണ്.



19. സംഘം ജില്ലാ ട്രഷറി മലപ്പുറം, സബ് ട്രഷറി നിലമ്പൂർ എന്നീ ട്രഷറികളിൽ നടത്തിയിരിക്കുന്ന സ്ഥിരനിക്ഷേപങ്ങളുടെ കാലവധി കഴിഞ്ഞിട്ടുണ്ട്. ടി സ്ഥിരനിക്ഷേപങ്ങൾ പുതുക്കേണ്ടതാണ്.


ഒപ്പ്  
ആഡിറ്റർ



**മുത്തോടം സർവ്വീസ് സഹകരണ ബാങ്ക് (ക്ലിപ്തം) നമ്പർ എം.277**

**ന്യൂനതാസംഗ്രഹം 2018-19 പാർട്ട് -ബി**

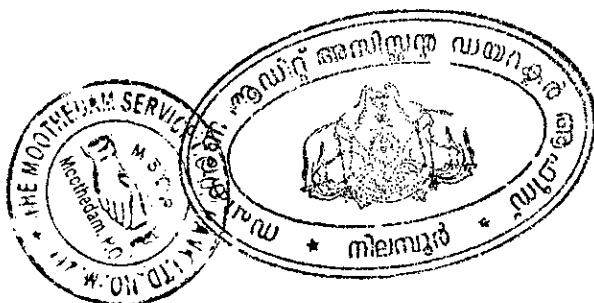
- 20. വർഷവാസനം നൽകിയ വായ്പകളിൽ മുതൽ ഇനത്തിൽ 214300839.00 രൂപ ബാക്കി നിൽപ്പുള്ളതിൽ 62083834.00 രൂപ കുടിശ്ശികയാണ്. അത് ഡിമാൻഡിന്റെ 23.23 % ആണ്. പലിശയിനത്തിൽ 33934055.00 രൂപ ബാക്കി നിൽപ്പുള്ളതിൽ 28894377.00 രൂപ കുടിശ്ശികയാണ്. കുടിശ്ശിക കടങ്ങൾ പിരിച്ചെടുക്കുന്നതിൽ ഊർജ്ജിത നടപടികൾ സ്വീകരിക്കേണ്ടതാണ്.
- 21. സഹകരണ നിയമം വകുപ്പ് 57-ന് വിരുദ്ധമായി ജില്ലാ ജോയിന്റ് രജിസ്ട്രാറുടെ അനുമതി ഇല്ലാതെ ICICI നിലമ്പൂർ ബ്രാഞ്ചിൽ പണം നിക്ഷേപിച്ചിട്ടുണ്ട്. ഇത് ക്രമവിരുദ്ധമാണ്. ആയതിന് ജില്ലാ ജോയിന്റ് രജിസ്ട്രാറുടെ അനുമതി വാങ്ങിക്കേണ്ടതാണ്.
- 22. ബാങ്ക് തുടങ്ങിയ 605-ന് ജില്ലാ ജോയിന്റ് രജിസ്ട്രാറുടെ അനുമതി വാങ്ങിയിട്ടില്ല. ഇത് ശരിയായ നടപടിയല്ല.
- 23. സംഘത്തിൽ നിലവിൽ ചുമതലകൾക്കും, വ്യവസ്ഥകൾക്കും അനുസൃതമായല്ല ജീവനക്കാരുടെ സിസ്റ്റം പ്രവർത്തിക്കുന്നത്. ഇത് സംബന്ധിച്ച് ആവശ്യമായ ക്രമീകരണങ്ങൾ വരുത്തേണ്ടതാണ്.
- 24. 2018-19 വർഷത്തിൽ പല മാസങ്ങളിലും ബോർഡ് മീറ്റിംഗ് കൂടിയിട്ടില്ല. എല്ലാ മാസവും ബോർഡ് മീറ്റിംഗ് കൂടി വരവ് ചെലവ് കണക്കുകൾ അവതരിപ്പിച്ച് അംഗീകരിക്കേണ്ടതാണ്.
- 25. ജീവനക്കാരുടെ സേവന പുസ്തകത്തിൽ ആവശ്യമായ രേഖപ്പെടുത്തലുകൾ യഥാസമയം തന്നെ വരുത്തേണ്ടതാണ്.
- 26. നിയമവലിയ്ക്ക് വിരുദ്ധമായി സ്ഥിര നിക്ഷേപ വായ്പകൾക്ക് അധികരിച്ച തുക (90 % അതിൽ അധികം) നൽകിയിട്ടുണ്ട്.  
ഉദാ. FD Loan No.4109,4127
- 27. സംഘത്തിൽ ഹാർഡ് വെയർ അസറ്റ് രജിസ്റ്റർ സൂക്ഷിക്കേണ്ടതാണ്.



- 28. സംഘത്തിൽ യൂസർ ഐ.ഡി.രജിസ്റ്റർ സൂക്ഷിക്കേണ്ടതാണ് ✓
- 29. സംഘത്തിൽ മൈഗ്രേഷൻ ആഡിറ്റ്, ഇൻഫോർമേഷൻ സിസ്റ്റം ആഡിറ്റ് എന്നിവ കൃത്യമായ ഇടവേളകളിൽ നടത്തേണ്ടതാണ്. ✓
- 30. സംഘത്തിന്റെ ഡി.സി.ബി.യിൽ വ്യാത്യാസമുണ്ട്. കൃത്യമായ ഡി.സി.ബി രജിസ്റ്റർ തയ്യാറാക്കി സൂക്ഷിക്കേണ്ടതാണ്. ✓
- 31. താഴെ കാണിച്ചിട്ടുള്ള പൊതു പേരോട് ലിസ്റ്റ് ബാക്കി നിൽപ്പ് വ്യത്യാസം കണ്ടെത്തി കണക്കിൽ ക്രമീകരിക്കേണ്ടതാണ്. ✓

Particulars	General Ledger Balance	List (Schedule) Balance	Difference
<b>SHARE CAPITAL</b>			
A Class Share	3886380 ✓	3888140 ✓	1760 ✓
C Class Share	12644 ✓	12220 ✓	424 ✓
D Class Share	2808800 ✓	2810600 ✓	1800 ✓
<b>Deposite</b>			
<b>SAVINGS</b>	34803263.51 ✓	34804601.72 ✓	1338.21 ✓
THRIFT	60529.30 ✓	59996.30 ✓	533 ✓
RECCURING	296694 ✓	295000 ✓	1694 ✓
DAILY DEPOSITE	2042606 ✓	2041331 ✓	1275 ✓
PF	1112924 ✓	1049770 ✓	63154 ✓
<b>LOAN</b>			
KCC Loan	44458243 ✓	44453364 ✓	4879 ✓
Gold Loan	39649693 ✓	39650376 ✓	683 ✓
Employee Overtraft	636900 ✓	636373 ✓	527 ✓
Deposite Loan	3202182 ✓	3203461 ✓	1279 ✓
SGSY	178328 ✓	178956 ✓	628 ✓
Consumption Loan	67006238 ✓	66991931 ✓	14307 ✓
Bussines Loan	56415587 ✓	56396768 ✓	18819 ✓
Onam Advance	49400 ✓	73200 ✓	23800 ✓

- 32. സംഘം ജീവനക്കാരെ കൃത്യമായ ഇടവേളകളിൽ നിർദ്ദേശിക്കുന്ന സ്ഥാപനങ്ങളിൽ പരീശീലനത്തിന് അയക്കേണ്ടതാണ്. ✓



33. ബാങ്ക് നടത്തിയ നിക്ഷേപങ്ങളിൽമേൽ ലഭ്യമാകുന്ന പലിശ അതാത് സമയം കണക്കിൽ കൊണ്ട് വന്ന് ക്രമീകരിക്കേണ്ടതുണ്ട്. ബാങ്ക് അക്കൗണ്ടുമായി നിലനിൽക്കുന്ന വ്യത്യാസം കണ്ടുപിടിച്ച് ശരിയക്കേണ്ടതാണ്.

34. ബാങ്കിന്റെ ഓഫീസ് കെട്ടിടത്തിന്റെ മുകൾഭാഗത്ത് മേൽക്കൂര പണിയുന്നതിനായി സഹകരണസംഘം ജോയിന്റ് രജിസ്റ്റാർ (ജനറൽ)ടെ 13/03/2019-ാംതീയതിയിലെ ഉത്തരവ് നമ്പർ സി.ആർ.പി.(1) 1535/2019/ കെ.ഡിസ്. പ്രകാരം 325000.00 രൂപ ചെലവഴിച്ചിരുന്നു. അധികമായി ചെലവഴിച്ച തുക 12236.00 രൂപ ആഡിറ്റിൽ അംഗീകരിച്ചിട്ടില്ല. ടി പ്രവർത്തി പൂർത്തിയാക്കിയതിന്റെ കംപ്ലിഷൻ സർട്ടിഫിക്കറ്റ് വാങ്ങിയിട്ടില്ല.

35. വൗച്ചറുകളിൽ സെക്രട്ടിയോ ചുമതലപ്പെടുത്തിയ ഉദ്യോഗസ്ഥനോ, നിർബന്ധമായും ഒപ്പ് പതിപ്പിക്കേണ്ടതാണ്. ലോൺ ഫയലുകൾ പൂർണ്ണമായി പൂരിപ്പിക്കേണ്ടതാണ്.

36. നിക്ഷേപങ്ങളുടെ കാര്യത്തിൽ ജീവനക്കാരുടെ പ്രൊവിഡന്റ് നിക്ഷേപത്തിൽ ജനറൽ ലെഡ്ജറും ലിസ്റ്റുമായി 63154/- രൂപയുടെ വ്യത്യാസം നിലനിൽക്കുന്നു.

37. സംഘം ബഡ്ജറ്റിൽ അധികരിച്ച തുകയ്ക്ക് സപ്ലിമെന്ററി ബഡ്ജറ്റ് പാസ്സാക്കിയിട്ടില്ല.


ഉദാ. സിറ്റിംഗ് ഫീസ്, ഗസ്റ്റ് എക്സ്പെൻസ്

38. സംഘം തൻവർഷം ഡിപ്പോസിറ്റ് ഗ്രാരന്റി സ്കീമിൽ തുക അടവാക്കിയിട്ടില്ല. ആയത് അടവാക്കേണ്ടതാണ്.

39. സ്ഥിരനിക്ഷേപങ്ങൾക്ക് കാലകാലങ്ങളിൽ സഹകരണ സംഘം രജിസ്റ്റാർ നിശ്ചയിച്ചു നൽകുന്ന നിരക്കിനേക്കാൾ അധികരിച്ച നിരക്കിൽ പലിശ നൽകിയിട്ടുണ്ട്.

ഉദാ : F.D.No.17359,15754,17523,16633,15629,18858,18875,18907, 18958, 19025,

19208



40. പല വായ്പ ഫയലുകളിലും വായ്പ നൽകുന്നതിന് ആവശ്യമായ രേഖകൾ സമർപ്പിക്കാതെയാണ് വായ്പകൾ അനുവദിച്ചിരിക്കുന്നത്.

ഉദാ : OMT Loan No.15576,11147,15602,15614, KKC-7642

ഒപ്പ്  
ആഡിറ്റർ



**മുത്തോടം സർവ്വീസ് സഹകരണ ബാങ്ക് (ക്ലിപ്തം) നമ്പർ എം.277**

**അനുപാത വിശകലനം**

1. പ്രവർത്തന ഫണ്ടിന്റെ 2.67% മാത്രമാണ് സംഘത്തിന്റെ തനത് ഫണ്ടുള്ളത്. ഇത് 8% എങ്കിലും എത്തിക്കുന്നതിന് മൂലധന സമാഹരണം നടത്തി കൂടുതൽ പ്രവർത്തന വ്യാപ്തി കൈവരിക്കേണ്ടതാണ്.
2. പ്രവർത്തനഫണ്ടിന്റെ 13.96% റിസ്ക് കോസ്റ്റ് എന്ന നിലയിൽ (വായ്പകൾ, പലിശയ്ക്കുള്ള കരുതൽ) വരുന്നുണ്ട്. ആയത് കുറച്ച് കൊണ്ടുവന്ന് 0.5% എന്ന നിലയിൽ എത്തിക്കുന്നതിന് കുടിശ്ശിക വായ്പയും, പലിശയും പിരിച്ചെടുക്കുന്നതിനുള്ള നടപടികൾ ഊർജ്ജിതപ്പെടുത്തേണ്ടതാണ്.
3. പ്രവർത്തന ഫണ്ടിന്റെ 2.24%മാത്രമാണ് സംഘത്തിന് പുറത്ത് നിക്ഷേപിച്ചിരിക്കുന്നത്. ആയത് 25% മുതൽ 30% വരെ എങ്കിലും വേണ്ടതാണ്. ഇതിനായി ചെലവ് കുറഞ്ഞ ഫണ്ടുകൾ സമാഹരിക്കേണ്ടതാണ്.
4. പലിശ വരവിന്റെ 82.99% പലിശ ചിലവ് വരുന്നുണ്ട്. കൂടുതൽ വായ്പകൾ നൽകി ഇത് 62% എന്ന അനുയോജ്യമായ നിലയിൽ എത്തിക്കേണ്ടതാണ്.
5. പ്രവർത്തന ഫണ്ടിന്റെ 7.49% പ്രവർത്തന ചിലവ് വരുമ്പോൾ 8.92% മാണ് പലിശ വരവ് . ആയത് 3.5% എന്ന നിലയിൽ എത്തിക്കേണ്ടതാണ്.
6. തൻ വർഷം സംഘത്തിന്റെ സാമ്പത്തിക വളർച്ച 1.43% മാത്രമാണ്. ഇത് 3.5%ത്തിന് മുകളിൽ എത്തിക്കുന്നതിന് പ്രവർത്തനങ്ങൾ ഉണ്ടാകേണ്ടതാണ്.
7. ഒരു ജീവനക്കാരന് 2 കോടി രൂപയെങ്കിലും ആവരേജ് നിക്ഷേപം ഉണ്ടെങ്കിൽ മാത്രമേ ശമ്പളം നൽകുന്നതിന് ബാങ്കിന് പ്രാപ്തി ഉണ്ടാവുകയുള്ളൂ. എന്നാൽ നിലവിൽ 1.55 കോടി രൂപ മാത്രമേ കാണുന്നുള്ളൂ. നിക്ഷേപം വർദ്ധിപ്പിച്ച് ആയത് പരിഹരിക്കാൻ നടപടി ഉണ്ടാവേണ്ടതാണ്.

ഒപ്പ്  
ആഡിറ്റർ

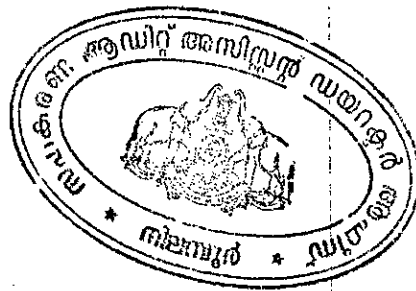






(ബി) ചെലവുകൾ

ക്രമ നമ്പർ	ഇന വിവരം	രൂപ
1	ഓഹരി മൂലധനം	175,600.00
2	നികേഷപങ്ങൾ	368,683,564.00
3	വായ്പകൾ	114,546,098.00
4	അംഗങ്ങൾക്ക് കൊടുത്ത വായ്പകൾ	236,633,014.00
5	വായ്പകൾക്ക് കൊടുത്ത പലിശ	19,959,792.00
6	എസ്റ്റാബ്ലിഷ്മെന്റ് ചെലവും കണ്ടിജൻസി ചെലവും	13,824,259.00
7	വായ്പകൾക്ക് നൽകിയ പലിശയിളവ്	3,398,772.00
8	സ്റ്റാഫ് പ്രോവിഡന്റ് ഫണ്ടിലെ നിക്ഷേപം (തിരികെ കൊടുത്തത്)	85,000.00
9	സ്റ്റാഫ് പ്രോവിഡന്റ് ഫണ്ടിലെ നിക്ഷേപം	155,687.00
10	മറു സ്ഥാപനങ്ങളിലെ ഷെയറുകളിൽ നിക്ഷേപിച്ചത്	9,445,000.00
11	സ്ഥലം, കെട്ടിടം, അകസാമാനങ്ങൾ എന്നിവ വാങ്ങിയത്	484,290.00
12	തേയ്മാന ഫണ്ട്	20,000.00
13	ബാങ്കുകളിൽ നിക്ഷേപിച്ചത്	210,625,085.00
14	അഡ്വാൻസുകൾ സംഘത്തിന് വരേണ്ടവ	18,330,190.00
15	അഡ്വാൻസുകൾ സംഘത്തിൽ നിന്നും കൊടുക്കേണ്ടവ	53,182,871.00
16	വിൽപനക്കുള്ള ചരക്ക് വാങ്ങിയ വകയിൽ	300,397.00
17	വ്യാപാര ചെലവ്	22,660.00
18	ഹെഡ് ഓഫീസ് അക്കൗണ്ട്	17,036,282.00
19	ബ്രാഞ്ച് അക്കൗണ്ട്	13,082,150.00



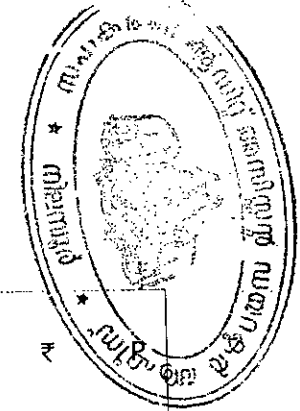
ആകെ  
നികയിരിപ്പ്  
ആകെ മൊത്തം

1,079,990,711.00  
5,417,628.00  
1,085,408,339.00



**മുത്തേടം സർവ്വീസ് സഹകരണ ബാങ്ക് ക്ലിപ്തം നമ്പർ എം.277**

2018 2019 മാണ്ടത്തെ വ്യാപാര ലാഭനഷ്ടക്കണക്ക്  
(എ) വ്യാപാരക്കണക്ക്



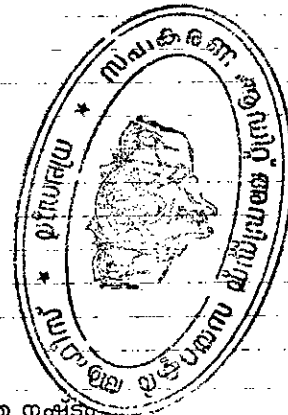
ക്രമ നമ്പർ	ഇന വിവരം	₹	P	ക്രമ നമ്പർ	ഇന വിവരം	₹
1	മുനിരിപ്പ് ചരക്ക്	-		1	വിറ്റ ചരക്ക്	300,397.00
2	വാങ്ങിയ ചരക്ക്	300,397.00	X	2	മടക്കി വാങ്ങിയവ	-
3	മടക്കി കൊടുത്തവ	-	300,397.00	3	Trade Income	13,440.00
5				5	നീക്കിയിരിപ്പ് ചരക്ക്	-
6	ചെലവുകൾ	22,660.00	X	6	കുറവുള്ള ചരക്ക്	-
					Damage Stock	-
7				7	Dead Stock	-
	ആകെ	323,057.00	X		ആകെ	313,837.00
	മൊത്തം ലാഭം (ലാഭനഷ്ടക്കണക്കിൽ കൊള്ളിക്കാനുള്ളത്)	-			മൊത്തം നഷ്ടം (ലാഭനഷ്ടക്കണക്കിൽ കൊള്ളിക്കാനുള്ളത്)	9,220.00
	ആകെ മൊത്തം	323,057.00	X		ആകെ മൊത്തം	323,057.00

8



(ബി) ലാഭ നഷ്ടക്കണക്ക്

ക്രമ നമ്പർ	നഷ്ടം	രൂപ	ക്രമ നമ്പർ	ലാഭം	രൂപ
1	വ്യാപാരക്കണക്കുപ്രകാരം മൊത്തം നഷ്ടം	9,220.00	1	കിട്ടാനുള്ള പലിശ	22,514,076.00
2	കൊടുക്കാനുള്ള പലിശ	18,996,566.00	2	പലവക (നിക്ഷേപങ്ങൾക്ക് ലഭിച്ച പലിശ)	580,084.00
3	എസ്റ്റാബ്ലിഷ്മെന്റ് ചെലവ്	11,333,091.00	3	പലവക	2,060,511.50
4	കണ്ടിജൻസി ചെലവ്	2,457,036.00	4	Reserve for Adj. Heads due to	7,888,931.95
5	തേയ്മാന ഫണ്ട്	201,047.35	5	മൂന്നാണ്ടത്തെ കുടിശ്ശിക പലിശക്കുള്ള കരുതൽ	27,671,153.00
6	തന്നാണ്ടത്തെ കുടിശ്ശിക പലിശക്കുള്ള കരുതൽ	28,894,377.00	6	ജീവനക്കാരുടെ ഗ്രാറ്റുവിറ്റിക്കുള്ള കരുതൽ	202,904.00
7	കിട്ടാക്കടങ്ങൾക്കും സംശയാസ്പദ കടങ്ങൾക്കും	3,266,189.00	7	Reserve for MDCB Malappuram SB diff.in CC	1,596.00
8	ജീവനക്കാരുടെ ആർജ്ജിതാവധിക്കുള്ള കരുതൽ	29,978.00	-		
9	Recoupment Building -Roofing 1/2	162,500.00	-		
10	CA MDCB Edakkara Diff.with CC	33,556.00	-		
11	Reserve for Damage Stock(Furniture)	65,781.87	-		
12	Reserve for deposit granuntee renewal fund	23,746.70	-		
13	SB ST Manjeri Diff.with CC	7,130.00	-		
14	SB & CA MDCB Nilmbur Main br. Diff.with CC	4,539.00	-		
15	SB MDCB Edakkara No.75 Br. Diff.with CC	531.00	-		
16	SB DT Malappuram &CA KSCB Mlpm diff .with CC	606.00	-		
17	SB MDCB Niimbur Town br. Diff.with CC	1,147.00	-		
18	SB ICICI Nimbur Diff with CC	27,118.00	-		
19	Provision For Contigent liability (GST @18%)	368,222.00	-		
	ആകെ	65,882,381.92	ആകെ		60,919,256.45
	തന്നാണ്ടത്തെ ലാഭം	-	തന്നാണ്ടത്തെ നഷ്ടം		4,963,125.47
	ആകെ മൊത്തം	65,882,381.92	ആകെ മൊത്തം		65,882,381.92
	തന്നാണ്ടത്തെ നഷ്ടം	4,963,125.47	തന്നാണ്ടത്തെ ലാഭം		-
	മൂന്നാണ്ടത്തെ ലാഭ നഷ്ടക്കണക്കു പ്രകാരമുള്ള അറ്റനഷ്ടം	43,186,641.09	അറ്റ നഷ്ടം		48,149,766.56
	അറ്റ ലാഭം	-	ആകെ		48,149,766.56
	ആകെ	48,149,766.56			





മുത്തേടം സർവ്വീസ് സഹകരണ ബാങ്ക് ക്ലിപ്തം നമ്പർ എം.277

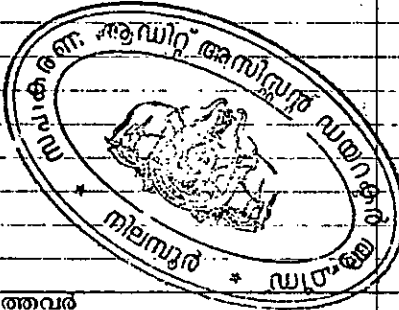
2019 മാമാണ്ട് മാർച്ച് മാസം 31 റം തീയതിയിലെ ബാക്കിപത്രം

(എ) കടം

ആണ്ടാരംഭം		മുലധനവും കടങ്ങളും		ആണ്ടാവസാനം	
ആകെ	ഉപ ഇനങ്ങൾക്കുള്ള തുക			ഉപ ഇനങ്ങൾക്കുള്ള തുക	ആകെ
		(എ) അധികൃത മുലധനം			
	7,000,000.00	100 / രൂപ വീതം വിലയുള്ള	70,000 / A ഓഹരികൾ	7,000,000.00	
	1,000,000.00	100 / രൂപ വീതം വിലയുള്ള	10,000 / B ഓഹരികൾ	1,000,000.00	
	100,000.00	10 / രൂപ വീതം വിലയുള്ള	10,000 / C ഓഹരികൾ	100,000.00	
	7,000,000.00	100 / രൂപ വീതം വിലയുള്ള	70,000 / D ഓഹരികൾ	7,000,000.00	
	-	0			
15,100,000.00	-	0			15,100,000.00
		(ബി) വാഗ്ദത്ത മുലധനം			
	3,564,280.00	100 / രൂപ വീതം വിലയുള്ള	361,453 / A ഓഹരികൾ	3,886,380.00	
	35,100.00	100 / രൂപ വീതം വിലയുള്ള	351 / B ഓഹരികൾ	35,100.00	
	12,064.00	10 / രൂപ വീതം വിലയുള്ള	2,271 / C ഓഹരികൾ	12,644.00	
	2,484,300.00	100 / രൂപ വീതം വിലയുള്ള	28,088 / D ഓഹരികൾ	2,808,800.00	
	-	0	ഓഹരികൾ		
6,095,744.00	-	0	ഓഹരികൾ		6,742,924.00
		(സി) പിരിഞ്ഞുകിട്ടിയ മുലധനം			
	3,564,280.00	(എ) വ്യക്തികൾ		3,886,380.00	
	35,100.00	(ബി) ഗവൺമെന്റ്		35,100.00	
	12,064.00	(സി) മരുന്നുള്ളവർ		12,644.00	
	2,484,300.00	(ഡി) ഡി ക്ലാസ്		2,808,800.00	
	-				
6,095,744.00					6,742,924.00
6,095,744.00					6,742,924.00
		ആകെ (അടുത്ത വശത്തേക്ക്)			6,742,924.00



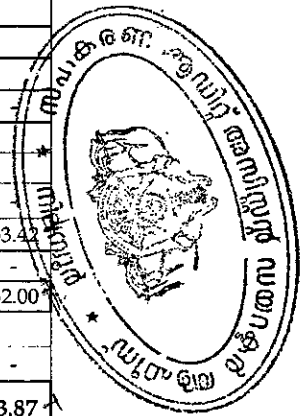
6,095,744.00	₹	ആകെ (മുൻ വശത്തു നിന്നും)	₹	6,742,924.00
		2 . നിക്ഷേപങ്ങൾ		
		(എ) അംഗങ്ങൾ		
	97,078,991.00	സ്ഥിര നിക്ഷേപം	107,631,078.00	
	22,821,198.51	സേവിംഗ് നിക്ഷേപം	34,803,263.51	
	1,771,716.00	നിയമ നിക്ഷേപം	2,042,606.00	
	1,500.00	Current Deposit	913,690.00	
	60,355.30	Thrift Deposit	60,529.30	
	1,145.35	Special Daily Deposit	1,145.35	
	1,418.00	Call Deposit	1,418.00	
	8,660.00	Kissan Credit Deposit	8,660.00	
	267,694.00	Recurring Deposit	296,694.00	
122,012,678.16				145,759,084.16
		(ബി) അംഗങ്ങൾ അല്ലാത്തവർ		
		സ്ഥിര		
		സേവിംഗ്		
		3 . വായ്പകൾ		
		(വായ്പകൾ, ക്യാഷ് ക്രഡിറ്റുകൾ, ഓവർ ഡ്രാഫ്റ്റുകൾ)		
	108,596,196.00	(എ) ജില്ലാ സഹകരണബാങ്കിൽ നിന്നും	121,490,098.00	
	10,000.00	(ബി) ഗവൺമെന്റിൽ നിന്നും	10,000.00	
108,619,911.00	13,715.00	(സി) മറ്റുള്ളവ	13,715.00	121,513,813.00
		4. നിയമപ്രകാരമുള്ള കരുതൽ ധനവും മറ്റു ഫണ്ടുകളും (ലാഭവിഭജനം വഴി സമാഹരിച്ചവ)		
		(എ) കരുതൽ ധനം		
		നിക്ഷേപിച്ചത്		
		നിക്ഷേപിക്കാനുള്ളത്		
236,728,333.16		ആകെ (അടുത്ത വശത്തേക്ക്)		274,015,821.16





	₹	ആകെ (മുൻ വശത്തു നിന്നും)	₹	299,538,239.45
266,167,091.48				
27,671,153.00	27,671,153.00	6. കുടിശ്ശിക പലിശക്കുള്ള കരുതൽ	28,894,377.00	28,894,377.00
6,004,430.00	6,004,430.00	7. കൊടുക്കാനുള്ള പലിശ	5,041,204.00	5,041,204.00
229,558.00	229,558.00	8. ഗ്രാന്റ്, സബ്സിഡി, തുലായവ(ഗവൺമെന്റിൽ നിന്നും)	229,558.00	229,558.00
-	-	9. വിദ്യാഭ്യാസ ഫണ്ട്	-	-
-	-	പ്രൊഫഷണൽ എഡ്യൂക്കേഷണൽ ഫണ്ട്.	-	-
-	-	അംഗങ്ങളുടെ റിലീഫ് ഫണ്ട്	-	-
		10. മറ്റു ബാധ്യതകൾ		
	854,197.00	(എ)ജീവനക്കാരുടെ പ്രോവിഡന്റ് ഫണ്ട് നിക്ഷേപങ്ങൾ	1,112,924.00	
	15,000.00	(ബി) ജീവനക്കാരുടെ സെക്യൂരിറ്റി നിക്ഷേപങ്ങൾ	15,000.00	
	-	(സി) കൊടുക്കാനുള്ള ലാഭവിഹിതം	-	
	-	(ഡി) സർക്കാരിനു കൊടുക്കാനുള്ള ലാഭവിഹിതം	-	
	-	(e) Dividend on KERAFED shares	-	
	-	(f) Dividend on ICDP shares	-	
	-	Dividend to Neethi	-	
	-	Dividend to	-	
	118,628.00	(എച്ച്)എസ്റ്റിമേറ്റ് ചെയ്ത ചെലവും കണ്ടിജൻസിചെലവും	84,496.00	
	-	Special BDR	-	
987,825.00	-	Interest on Special BDR	-	1,212,420.00
	-	0	-	
	-	-	-	
	-	-	-	
	-	-	-	
	-	0	-	
	-	11	-	
	-	12	-	
	-	13. ചിട്ടി	-	
3,684,809.42	3,684,809.42	14. അഡ്വാൻസുകൾ സംബന്ധിച്ച് നിന്നും കൊടുക്കേണ്ടവ	24,159,853.42	24,159,853.42
	-	ABB	-	
	-	Branch Account	3,954,132.00	3,954,132.00
	-	(എ) മൂന്നാണ്ടുകളിലെ വിഹിതം ലാഭം	-	
	-	(ബി) ലാഭ നഷ്ടക്കണക്കുപ്രകാരമുള്ള അറ്റലാഭം	-	
304,744,866.90		<b>ആകെ</b>		<b>363,029,783.87</b>

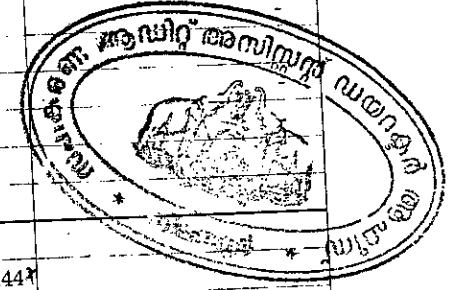
13





(ബി) മുതൽ

ആണ്ടാരംഭം		സ്വത്തും മുതലുകളും	ആണ്ടാവസാനം	
ആകെ	ഉപ ഇനങ്ങൾക്കുള്ള തുക		ഉപ ഇനങ്ങൾക്കുള്ള തുക	ആകെ
₹	₹		₹	₹
		1. റെക്കം ഇരിപ്പുതുക		
	4,438,893.00	(എ) കൈവശം	5,417,628.00*	
	15,856,841.62	(ബി) ബാങ്കിൽ	18,764,062.62*	24,181,690.62
20,295,734.62		(സി) എ. ടി. എം		
		2. പൊതുമുതലിൽ നിന്നുള്ള മുടക്കുകൾ		
		(എ) കെട്ടിട ഫണ്ട് നിക്ഷേപിച്ചത്		
		(b) Govt.bond & securities NSC		
		(c) In LMB	11,543,500.00	
	2,098,500.00	(ഡി) മറ്റു സ്ഥാപനങ്ങളിലെ ഓഹരികളിൽ	100.00*	11,543,600.00
2,098,600.00	100.00	(ഇ) ഗവൺമെന്റ് ലോണുകളും ബോണ്ടുകളും		
		3. മറ്റു മുതൽ മുടക്കുകൾ		
		(എ) കരുതൽ ധനം		
		Governments Bonds and Securities		
		a)		
		b)		
		c)		
		d)		
		e)		
	914,522.44	(ബി) അഗ്രിക്കൾച്ചർ ക്രഡിറ്റ് സ്റ്റാമ്പിലൈസേഷൻ ഫണ്ട്	1,070,209.44*	
	6,312.65	(സി) ജീവനക്കാരുടെ പ്രോവിഡന്റ് ഫണ്ട് നിക്ഷേപങ്ങൾ	6,312.65*	
		(ഡി) ജീവനക്കാരുടെ സെക്യൂരിറ്റി നിക്ഷേപങ്ങൾ		
		(ഇ)		
		(എഫ്) Special BDR		
		(g) Special BDR Interest		
		(h) Risk fund		1,076,522.09
		(i) Risk fund Interest		36,801,812.71
920,835.09		ആകെ (അടുത്ത വർഷത്തിൽ)		
23,315,169.71				

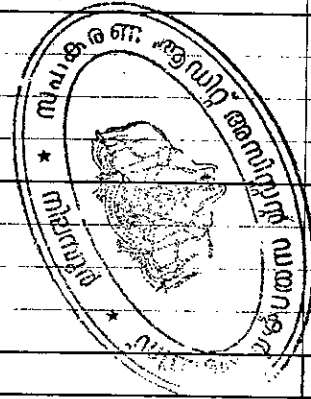



ആകെ (മുൻ വശത്തു നിന്നും)

36,801,812.71


		4. അംഗങ്ങൾക്ക് കൊടുത്ത വായ്പയും അഡ്വാൻസുകളും		
	40,864,089.00	ഹ്രസ്വകാല കാർഷിക വായ്പകൾ	44,458,243.00	
	-	(കിട്ടാത്തതും സംശയാസ്പദവും രൂ.....)	-	
	-	മദ്ധ്യകാല കാർഷിക വായ്പകൾ	-	
	-	(കിട്ടാത്തതും സംശയാസ്പദവും രൂ.....)	-	
	98,760,759.00	സാധാരണ വായ്പകൾ	126,803,171.00	
	-	(കിട്ടാത്തതും സംശയാസ്പദവും രൂ.....)	-	
	43,194,173.00	സ്വർണ്ണ ഉരുപ്പടി, ഉൽപ്പന്നങ്ങൾ എന്നിവയുടെ ഊടിൻമേൽ	43,039,425.00	
	-	(കിട്ടാത്തതും സംശയാസ്പദവും രൂ.....)	-	
	-	മറുതുക	-	
	-	(കിട്ടാത്തതും സംശയാസ്പദവും രൂ.....)	-	
182,819,021.00	-			214,300,839.00
		5. കിട്ടാനുള്ള പലിശ		
	4,852,566.00	(എ) കുടിശ്ശിക ആകാത്തത്	5,039,678.00	
	27,671,153.00	(ബി) കുടിശ്ശിക ആയത്	28,894,377.00	
32,523,719.00	-			33,934,055.00
		6. മറു ആസ്തികൾ		
	96,815.00	(എ) പലവക വരവുകൾ	1,093.00	
96,815.00	-	(b) Penal Interest	-	1,093.00
	-	manure	-	
	-		-	
	-		-	
	-	ABB	-	
	-	H.O Account	3,954,132.00	3,954,132.00
	-	7ചിട്ടി	-	
238,754,724.71		ആകെ (അടുത്ത വശത്തേക്ക്)		288,991,931.71

15



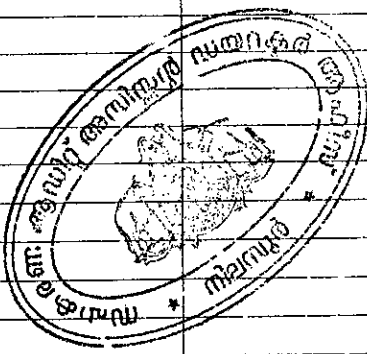


	₹	ആകെ (മുൻ വശത്തു നിന്നും)	₹	
238,754,724.71				288,991,931.71
		8. ജംഗമം		
	1,008,379.41	അകസാമാനം	1,011,379.41	
	3,100.00	ഫിക്സ്ചേഴ്സും ഫിനിഷിംഗ്സും	3,100.00	
	26,785.00	ആഫീസ് ഉപകരണങ്ങൾ	26,785.00	
	10,000.00	ലൈബ്രറി	10,000.00	
	713,751.00	കമ്പ്യൂട്ടർ	850,041.00	
	93,099.50	Strong Room	93,099.50	
	142,986.50	Counter	142,986.50	
				2,137,391.41
1,998,101.41				
		സ്ഥാവരം		
	2,878.00	(എ) സ്ഥലം	2,878.00	
	340,598.50	(ബി) കെട്ടിടം	665,598.50	
	89,976.00	well construction	89,976.00	
448,348.50	14,896.00	Compound Wall	14,896.00	773,348.50
		10. വിൽപ്പനക്കുള്ള നീക്കിയിരിപ്പ് ചരക്കുകൾ		
	72,663.67	കുറവു കണ്ട ചരക്കുകൾ	72,663.67	
	26,526.56	കേടു വന്ന ചരക്കുകൾ	26,526.56	
	40,434.00	Dead Stock	40,434.00	
		Damage Stock		
				139,624.23
139,624.23				
20,217,426.96	20,217,426.96	11. അഡ്വാൻസുകൾ സംഘത്തിന് വരേണ്ടവ	22,837,721.46	22,837,721.46
43,186,641.09	43,186,641.09	12. ലാഭ നഷ്ടക്കണക്കുപ്രകാരമുള്ള അറ്റ നഷ്ടം.	48,149,766.56	48,149,766.56
304,744,866.90		ആകെ		363,029,783.87



മുത്തേടം സർവ്വീസ് സഹകരണ ബാങ്ക് ക്ലിപ്തം നം.എം.277  
അഡ്വാൻസുകൾ  
സംഘത്തിന് വരേണ്ടവ (മുതൽ)

ക്രമ നമ്പർ	ഇനവിവരം	രൂപ
1	Suspense Asset (General)	3,280,126.46
2	PF Loan	384,950.00
3	Court Cost & Legal Opinion	1,227,434.00
4	PF Exess Paid	607.45
5	Notice Charge	41,610.50
6	Bills Receivable	31,577.00
7	Employees Onam Advance	49,400.00
8	Rebate on pricipal objected	68,751.00
9	LIC of staff exess paid	110.00
10	Establishment expence 15-16,16-17,17-18,	1,167,219.00
11	Salary of Anishbabu & Shabeerali Allowance (PF/ W/F) 16-17,17-18,18-19	1,556,786.00
12	Bonus of Anishbabu&Shabeerali 2015 obj	14,000.00
13	ELS of Aneeshbabu&Shabeerali 16-17,17-18,18-19	118,796.00
14	Daily weges 2016-17,2017-18,2018-19	546,425.00
15	Allowence of Shabeerali&Aneeshbabu2016-17,2018-19	24,000.00
16	FD interest ExessPaid	22,287.00
17	GDS Advance	11,780,900.00
18	Excess Payment	30.85
19	Government Share	54.50
20	T.A Objected	200.00
21	Site inspection fee	260.00
22	Cashew sales	0.10
23	Sales tax Excess payment	773.00
24	S/A interest paid	0.60
25	T.A Objected 04/04/85	50.00
26	97-98 Bonus paid	273.00
27	Bonus Objected 2000-01	10,500.00
28	Produced A/C No. 2504	10,500.00
29	Building Fund Exess paid 2018-19	12,236.00
30	S/A Gold loan 10402 Exesspaid 7.8.2007	1,000.00
31	Initial deposit of risk fund	40,413.00
32	Bonus objected 2009-10	73,500.00
33	Interest due from NABARD	21,113.00
34	Audit fee exesspaid	25,000.00
35	Daily Wages 2011-12to 2015-16	617,000.00
36	Exess education fund	2,000.00
37	Bonus of Anishbabu&Shabeerali 2016-17,17-18,18-19	35,000.00
38	Medical allowance of Anishbabu&Shabeerali 2015Obj	3,700.00
39	Risk Allowance of Shabeerali 2015Obj	2,200.00
40	Furniture disposal of wrong entry	5,059.00
41	Risk Allowence,2018-19	2,250.00
42	Salary of Anishbabu & Shabeerali 2016 obj	474,100.00
43	Medical Allowence of Aneeshbabu &Shabeerali 16	0,000.00
44	Risk allowance of Shabeerali 2016 obj	2,700.00
45	EL of Aneeshbabu & Shabeerali 16 obj	31,544.00
46	Affiliation exess paid	731.00
47	Gratuity Objected 2016-17	546,480.00
48	Recovery Charge	13,444.00
	<b>page total</b>	<b>22,452,200.46</b>



17 (a)

22,452,200.46

previous page total

372,648.00

49 salary of Anishbabu&Shabeerali 2015 obj

7,000.00

50 Bonus of Anishbabu& Shabeerali 2015 obj

250.00

51 Site Inspection fee 2003-2004

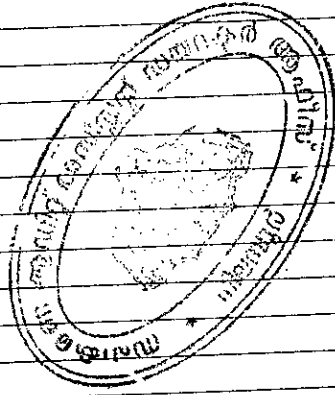
1.00

52 Site Inspection fee 2003-2004

5,622.00

53 MDCB NAST Exess paid 07.08.07

-

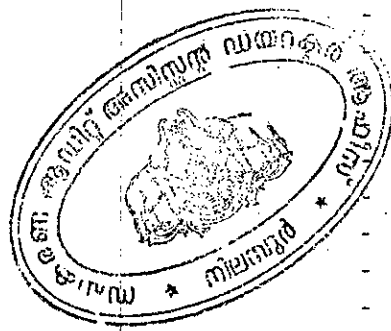


ആകെ

22,824,721.46

സംഘത്തിൽ നിന്നും കൊടുക്കേണ്ടവ (കടം)

ക്രമ നമ്പർ	ഇനവിവരം	തുക
1	Suspense Liability	12,198,334.85
2	Site inspection fee excess paid	905.50
3	Daily Agent security deposit	20,162.00
4	Court Cost	9,152.35
5	Festival Subsidy	1,000.00
6	Interest Subsidy	32,805.94
7	Agriculture Production cost relief	260,699.80
8	Weighing charge	36,761.00
9	Insurance charge accident	29,720.00
10	Employees pension fund	262,202.00
11	Site inspection fund	28,650.00
12	Agriculture debt relief 2001	25,347.00
13	Sales tax	12,027.00
14	SGSY Subsidy	52,036.00
15	Insurance charge	191,038.18
16	Welfare fund	630.00
17	welfare fund staff	8,380.00
18	Risk fund	53,082.80
19	Bills payable	31,577.00
20	Locker security deposit	10,000.00
21	Income tax Deduction	13,000.00
22	Site Inspection fee 15-16	100.00
23	Appraisal charge	12,055.00
24	Incentive for pension	11,424.00
25	GDS dividend	266,697.00
26	GDS	10,572,500.00
27	Share Suspense	510.00
28	LIC of staff	18,531.00
29	Legal Opinion	525.00



page total

24,158,853.42



18 (a)  
previous page total

24,159,853.42



ആകെ

24,159,853.42



മുത്തോടം സർവ്വീസ് സഹകരണ ബാങ്ക് ക്ലിപ്തം നമ്പർ എം.277  
 VII പലവക വരവുകൾ സംഘത്തിനു വരണ്ടവ (മുതൽ)

ക്രമ നമ്പർ	ഇനം	രൂപ
1	Interest on Investment	1,093.00
ആകെ		1,093.00

VII എസ്റ്റാബ്ലിഷ്മെന്റ് ചെലവും കണ്ടിജൻസി ചെലവും സംഘത്തിൽ കൊടുക്കേണ്ടവ (കടം)


ക്രമ നമ്പർ	ഇനം	രൂപ
1	Audit Cost	78,236.00
2	Affiliation fee	4,000.00
3	Land Taxes	260.00
4	Education fund	2,000.00
ആകെ		84,496.00

സഹകരണ ആഡിറ്റ് സീലം  
 നിലമ്പൂർ തീയതി 30/9/19

അസിസ്റ്റന്റ് ഡയറക്ടർ ഓഫ് (ഐ)  
 ASSISTANT DIRECTOR OF  
 CO-OPERATIVE AUDIT  
 - M LAMBUR.

FOR THE MOOTHE DAM SERVICE CO-OP  
 BANK LTD. NO. M. 277 MOOTHE DAM

Secretary







കേരളാ സ്റ്റേറ്റ്

സഹകരണ ഡിപ്പാർട്ടുമെന്റ്

ഡിസ്ട്രിക്ട്	:	മലപ്പുറം
താലൂക്ക്	:	നിലമ്പൂർ
സർക്കിൾ യൂണിറ്റ്	:	നിലമ്പൂർ
(1) ഭരണം	:	എടക്കര യൂണിറ്റ്
(2) ആഡിറ്റ്	:	ഗ്രൂപ്പ് സമകാലീനം
ക്രെഡിറ്റ് സംഘത്തിന്റെ പേരും റജിസ്റ്റർ നമ്പരും	:	മുത്തേടം സർവ്വീസ് സഹകരണ ബാങ്ക് ക്ലിപ്തം നം.എം.277X

2019-2020 മാണ്ടത്തെ

ആഡിറ്റ് സർട്ടിഫിക്കറ്റും ആഡിറ്റ് മെമ്മോറാണ്ടവും

പുറപ്പെടുവിച്ച	(1) സ്ഥലം	:	നിലമ്പൂർ
	(2) തീയതി	:	2019.11.15





കേരള സ്റ്റേറ്റ് സഹകരണ ഡിപ്പാർട്ട്മെന്റ്

സഹകരണ ആഡിറ്റ് അസിസ്റ്റന്റ് ഡയറക്ടർ ഓഫീസ്

സ്ഥലം നിലമ്പൂർ  
തീയതി 30-11-2020

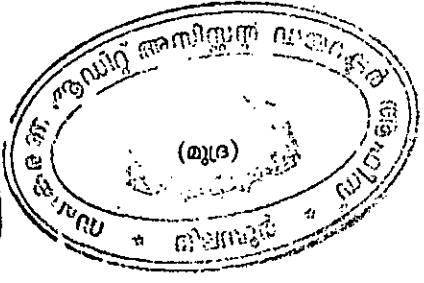
ശ്രീ/ശ്രീമതി ജയരാജൻ.പി  
സഹകരണ ആഡിറ്റ് അസിസ്റ്റന്റ് ഡയറക്ടർ  
നമ്പർ 32/ 2019-2020

ആഡിറ്റ് സർട്ടിഫിക്കറ്റ്  
( 2019-2020 )

മലപ്പുറം ഡിസ്ട്രിക്റ്റിൽ നിലമ്പൂർ താലൂക്കിൽ മുത്തോടം ആസ്ഥാനമാക്കി 18.02.1981 ൽ രജിസ്റ്റർ ചെയ്യപ്പെടുകയും 26.02.1981 ൽ പ്രവർത്തനം ആരംഭിക്കുകയും സഹകരണ ഡിപ്പാർട്ട്മെന്റിന്റെ ഭരണനിയന്ത്രണത്തിൽ പ്രവർത്തിക്കുന്നതുമായ മുത്തോടം സർവ്വീസ് സഹകരണ ബാങ്ക് ക്ലിപ്തം നം.എം.277 ത്തിന്റെ 2019-2020 ാമാണ്ടത്തെ കണക്കുകൾ സഹകരണസംഘം ആഡിറ്റർ ശ്രീ/ശ്രീമതി പ്രദീപ് തങ്കപ്പൻ ജൂനിയർ ആഡിറ്റർ ആഡിറ്റ് ചെയ്ത പ്രകാരം പാസ്സാക്കിയിരിക്കുന്നു എന്ന് ഞാൻ ഇതിനാൽ സാക്ഷ്യപ്പെടുത്തുന്നു.

ഈ സർട്ടിഫിക്കറ്റും ഇതോടു ചേർത്തിരിക്കുന്ന പ്രത്യേക ശ്രദ്ധക്കുള്ള വിവരങ്ങൾ/നിർദ്ദേശങ്ങൾ, ന്യൂനതാ സംഗ്രഹം, വരവു ചെലവു കണക്ക്, ലാഭ നഷ്ടക്കണക്ക്, ബാക്കിപത്രം എന്നിവ അടങ്ങിയ ആഡിറ്റ് മെമ്മോറാണ്ടവും അടയാളം കൂടുന്ന പൊതുയോഗത്തിൽ സമർപ്പിക്കേണ്ടതും നിർദ്ദേശങ്ങളനുസരിച്ച് ആവശ്യമായ നടപടികൾ താമസംവിനാ സ്വീകരിച്ചും ന്യൂനതാ സംഗ്രഹപ്രകാരമുള്ള എല്ലാ ന്യൂനതകൾക്കും ഉടനടി പരിഹാരം കണ്ടും വിശദ വിവരം പൊതുയോഗ ശ്രദ്ധയിൽ കൊണ്ടു വരേണ്ടതും സഹകരണ വകുപ്പിലെ നിലമ്പൂർ താലൂക്ക് തല ഉദ്യോഗസ്ഥനായ അസിസ്റ്റന്റ് രജിസ്ട്രാറെ ഓഫീസിലും അറിയിക്കേണ്ടതും ആണെന്ന് ഇതിനാൽ താൽപ്പര്യപ്പെടുന്നു.

(ഒപ്പ്)  
സഹകരണ ആഡിറ്റ് അസിസ്റ്റന്റ് ഡയറക്ടർ  
NILAMBUR



**മുത്തേടം സർവ്വീസ് സഹകരണ ബാങ്ക് ക്ലിപ്തം നം.എം.277**

ആഡിറ്റ് കെമ്മോറാണ്ടം

( 2019-2020 )

**1. പ്രത്യേക ശ്രദ്ധക്കുള്ള വിവരങ്ങൾ/നിർദ്ദേശങ്ങൾ**

**1. അംഗങ്ങൾ :**

ആണ്ടവസാനം ... 11877... അംഗങ്ങളുണ്ടായിരുന്നു. ഇതു മൂന്നാണ്ടത്തേക്കാൾ ... 160... പേർ കൂടുതലാണ്

**2. ഓഹരി മൂലധനം:**

മൂന്നാണ്ടത്തേക്കാൾ ... 687530... രൂപ കൂടിയിട്ടുണ്ട് ആണ്ടവസാനം ... 7430454... രൂപ ഉണ്ടായിരുന്നു. അതിൽ ... 35000... രൂപ കേരള സർക്കാർ നൽകിയതാണ്. ഈ ഇനത്തിൽ അംഗങ്ങളിൽ നിന്നും കിട്ടേണ്ടതിൽ ... 0... രൂപ കൂടിയിരിക്കുകയാണ്. ഈ തുക ഉടനെ പിരിച്ചെടുക്കേണ്ടതാണ്.

**3. സംഘം വാങ്ങിയ കടങ്ങൾ :**

**(എ) നിക്ഷേപങ്ങൾ :**

തന്നാണ്ട് ഈ ഇനത്തിൽ ... 30123554... വർദ്ധനവ് ഉണ്ടായിട്ടുണ്ട്. ആണ്ടവസാനം ... 175882638.16... രൂപ ബാക്കി നിൽപ്പുണ്ടായിരുന്നു.

**(ബി) സർക്കാർ വായ്പകൾ**

മുതൽ രൂപ	പലിശ രൂപ
P	P
10,000.00	

(1) ആണ്ടവസാനം ബാക്കിനിൽപ്പ്

(2) ബാക്കിനിൽപ്പിൽ കൂടിയിരിക്കുക

ഈ തുക .....തീയതി മുതൽ കൂടിയിരിക്കുകയാണ്. കൂടിയിരിക്കത്തുക ഉടനെ ട്രഷറിയിൽ ഒടുക്കി ബോധ്യപ്പെടുത്തേണ്ടതാണ്

പ്പെടുത്തേണ്ടതാണ്

**(സി) സർക്കാർ ഗ്യാരണ്ടി**.....തീയതിയിലെ.....ം സർക്കാർ ഉത്തരവിൻ പ്രകാരം.....ൽ നിന്നും ലഭിച്ച .....രൂപക്ക് കേരള സർക്കാർ ഗ്യാരണ്ടി നിന്നിട്ടുണ്ടായിരുന്നു. ആണ്ടവസാനം ഈ ഇനത്തിൽ സർക്കാരിനുള്ള ബാധ്യത .....രൂപയാണ്.

**(ബി) ഡിസ്ട്രിക്ട് ബാങ്ക് വായ്പകൾ**

മുതൽ രൂപ	പലിശ രൂപ
P	P
134,355,098.00	

(1) ആണ്ടവസാനം ബാക്കിനിൽപ്പ്

(2) ബാക്കിനിൽപ്പിൽ കൂടിയിരിക്കുക

കൂടിയിരിക്ക തുക ഉടനെ ബാങ്കിൽ അടവാക്കേണ്ടതാണ്.



4. സംഘത്തിൽ നിന്നും കൊടുവത വായ്പകൾ

മുന്നാണ്ടത്തെ അപേക്ഷിച്ച് തന്നാണ്ട് നൽകിയ വായ്പകൾ 34,936,322.00 രൂപ  
 കൂടുതലാണ് ആണ്ടവസാനം മുതലിനത്തിൽ 242,788,780.00 രൂപ ബാക്കി നിൽപ്പുള്ളതിൽ  
 67,969,775.00 രൂപ കുടിശ്ശികയായിരുന്നു. അത് ഡിമാൻഡിന്റെ 25.3 ശതമാനമാണ്.  
 പലിശയിനത്തിൽ 38,758,639.00 രൂപ ബാക്കി നിൽപ്പുള്ളതിൽ 33,409,279.00 രൂപ  
 കുടിശ്ശികയായിരിക്കുന്നു. അത് ഡിമാൻഡിന്റെ 66.28 ശതമാനമാണ്. കുടിശ്ശിക തുകകൾ  
 ഉടനെ പിരിച്ചെടുക്കുന്നതിനാവശ്യമായ നടപടികൾ സ്വീകരിക്കേണ്ടതാണ്.

5. കിട്ടാക്കടങ്ങൾക്കും സംശയാസ്പദ കടങ്ങൾക്കുമുള്ള റിസർവ്

- (എ) കിട്ടാക്കടങ്ങൾ
- (ബി) സംശയാസ്പദമായ കടങ്ങൾ

ആകെ

കിട്ടാക്കടങ്ങൾക്കും സംശയാസ്പദ കടങ്ങൾക്കുമുള്ള റിസർവ്  
 ടി. റിസർവിലുള്ള കുറവ്

P
9,239,631.00
2,949,535.00
12,189,166.00
12,139,136.00

6. എസ്റ്റാബ്ലിഷ്മെന്റ് ചെലവും കണ്ടിജൻസി ചെലവും

മൊത്തം ആദായത്തിന്റെ 26.38 ശതമാനമാണ്. (എസ്റ്റാബ്ലിഷ്മെന്റ് ചെലവ് 15.29 ശതമാനവും കണ്ടിജൻസി ചെലവ് 10.09 ശതമാനവും) ചെലവു ചുരുക്കൽ നടപടികൾ സ്വീകരിക്കേണ്ടതാണ്

7. ലാഭനഷ്ടക്കണക്ക്

- (എ) വ്യാപാരക്കണക്കനുസരിച്ചുള്ള മൊത്തം ലാഭം
- (ബി) തന്നാണ്ടത്തെ പ്രവർത്തനത്തിൽ മാത്രം ഉണ്ടായ ലാഭം
- (സി) ലാഭ നഷ്ടക്കണക്കനുസരിച്ചുള്ള ആറു നഷ്ടം

5,550.00
1,558,335.28
46,591,431.28

(ഡി) ആറു ലാഭം താഴെ പറയും പ്രകാരം വീതിക്കേണ്ടതാണ്.

1. ലാഭത്തിന്റെ 15 ശതമാനം കരുതൽധനം
2. ടി 5 ശതമാനം സഹകരണ വിദ്യാഭ്യാസ ഫണ്ട്
3. ടി 7 ശതമാനം കാർഷിക ക്രെഡിറ്റ് സ്റ്റമ്പിലൈസേഷൻ ഫണ്ട്
4. ടി 5 ശതമാനം പ്രൊഫഷണൽ എഡ്യൂക്കേഷണൽ ഫണ്ട്
4. ടി ശതമാനം അംഗങ്ങളുടെ റിലീഫ് ഫണ്ട്
5. ബാക്കി സംഖ്യ സംഘം വക ഉപനിയമപ്രകാരം




( ഇ ) ലാഭവിഹിതം: സർക്കാരിൽ നിന്നും കിട്ടിയ ഓഹരി മൂലധനത്തിന്മേൽ കണക്കാക്കിയ ലാഭവിഹിതം ...0... രൂപ ആണ്ടവസാനം ഒടുക്കാനുണ്ടായതു്. ആണ്ടു തിരിച്ചുള്ള വിവരംതാഴെ കാണിക്കു

ആണ്ട്	ശതമാനം	തുക
ആകെ		

ഈ തുക ഉടനെ യഥാസ്ഥാനത്ത് ഒടുക്കി മലപ്പുറം ജില്ലാ സഹകരണസംഘം ജനറൽ റജിസ്ട്രാറെ ബോഡ്യു പ്പടുത്തേണ്ടതാണ്.

..... എന്നീ വർഷങ്ങളിലെ ലാഭവിത വിതരണം മുടങ്ങിയിരിക്കുകയാണ്. അടുത്തുകൂടുന്ന പൊതുയോഗത്തിൽ ഈ പ്രശ്നം ചർച്ച ചെയ്ത് തീരുമാനിക്കേണ്ടതാണ്.

ആണ്ടവസാനം താഴെ കാണിച്ചിട്ടുള്ള തുകകൾ അതാത് ഇനങ്ങളിലായി ഒടുക്കാനുണ്ടായിരുന്നു. ആയവ യഥാസ്ഥാനങ്ങളിൽ ഉടനെ ഒടുക്കേണ്ടതാണ്.

കരുതൽ ധനം	സഹകരണ വിദ്യാഭ്യാസ ഫണ്ട്	കാർഷിക ക്രെഡിറ്റ് സ്റ്റാബിലൈസേഷൻ ഫണ്ട്	പ്രൊഫഷണൽ എഡ്യൂക്കേഷണൽ ഫണ്ട്	അംഗങ്ങളുടെ റിലീഫ് ഫണ്ട്
രൂപ	രൂപ	രൂപ	രൂപ	രൂപ

തന്നാണ്ടത്തെ ലാഭത്തിൽ നിന്നും നീക്കിവെക്കപ്പെട്ടത്

തന്നാണ്ടവസാനം അടക്കാനുള്ളത്

ആകെ


പ്രധികം അടച്ചത്

തന്നാണ്ടവസാനം അടക്കാനുള്ളത്

പ്രവർത്തന മൂലധനം 316,827,417.20 രൂപ

ചരക്കുകൾ വിറ്റു കിട്ടിയ വില 325,145.00 രൂപ

11(എ) ആഡിറ്റ് ഫീസ് - തന്നാണ്ടത്തെ ആഡിറ്റ് ഫീസ് ചട്ടപ്രകാരം പ്രവർത്തന മൂലധനത്തിന്മേൽ / ചരക്കുകൾ വിറ്റു കിട്ടിയ വിലയിന്മേൽ കണക്കാക്കി ചുമത്തിയിരിക്കുന്നു. താഴെ കാണിച്ചിട്ടുള്ള തുകകൾ ഉടനെ ട്രഷറിയിൽ ഒടുക്കി മലപ്പുറം ജില്ലാ സഹകരണസംഘം ജനറൽ ജോയിന്റ് റജിസ്ട്രാറെ ബോഡ്യു പ്പടുത്തേണ്ടതാണ്.



തന്നാണ്ട് ചുമത്തിയത്  
 മൂന്നാണ്ടുകളിലെ ബാക്കി (ആണ്ടു തിരിച്ച്)

- 1 -
- 2 -
- 3 -
- 4 -
- 5 -
- 6 -

ആകെ

അധികം അടച്ച തുക  
 ആണ്ടവസാനം അടക്കാനുള്ളത്

	P
	-
	-
	-
	-
	-
	-
	-
	-
	-
	-
	-
	-
	-

(ബി) ആഡിറ്ററുടെ കോസ്റ്റ് ..... തീയതി മുതൽമുടക്കം വരുത്തിയതിന്റെ ഫലമായി ആണ്ടവസാനം അടക്കാതെ ബാക്കി നിൽപ്പുള്ള ടുക ...65935... രൂപ ഉടനെ ട്രഷറിയിൽ അടവാക്കി ചലപ്പുറം ജില്ലാ സഹകരണസംഘം ജനറൽ ജോയിന്റ് റജിസ്ട്രാറെ ബോധ്യപ്പെടുത്തേണ്ടതാണ്.

12 ആഡിറ്റ് ക്ലാസിഫിക്കേഷൻ

മൂന്നാണ്ട് 'സി' >  
 തന്നാണ്ട് 'സി' >

13 വേറെ കുറിപ്പുകൾ




XVIII SUMMARY OF DEFECTS

Part A

- 1) സഹകരണ നിയമം ചട്ടം 63 പ്രകാരം സംഘം മതിയായ തരളധനം സൂക്ഷിച്ചിട്ടില്ല. 31.03.2020 ന് 1,40,41,032.49 രൂപയുടെ കുറവുണ്ട്. ധനകാര്യ മാനേജ്മെന്റ് കാര്യക്ഷമമല്ല.
- 2) സംഘത്തിന്റെ അറ്റനഷ്ടം 46591431.28 രൂപയാണ്. അറ്റനഷ്ടം കുറച്ചുകൊണ്ടു വരുന്നതിന് ദീർഘവീക്ഷണത്തോടുകൂടിയുള്ള ആലോചനകളും നടപടിക്രമങ്ങളും ഭരണസമിതിയുടെ ഭാഗത്ത് നിന്നും ജീവനക്കാരുടെ ഭാഗത്ത് നിന്നും ഉണ്ടാകേണ്ടതാണ്.
- 3) ക്ലാസിഫിക്കേഷനുമായി ബന്ധപ്പെട്ട് ജീവനക്കാർ അധികമായി വാങ്ങിയ ശമ്പളം തിരിച്ച് പിടിക്കുന്നതിന് സഹകരണ സംഘം ജോയിന്റ് രജിസ്ട്രാർ ( ചെന്നൈ ) ൽ 29/11/2018 ആം തിയതിയിലെ ഉത്തരവ് നമ്പർ സി.ആർ.പി (1) 4944/2018/ എൽ.ഡി.ഐ.എസ് പ്രകാരം 11,67,219 രൂപ തിരികെ പിടിക്കുന്നതിന് ഉത്തരവായിട്ടുണ്ടെങ്കിലും ടി തുക തിരികെ വാങ്ങിയിട്ടില്ല.
- 4) സംഘം നൽകിയ വായ്പകളിൽ നിരവധി വർഷങ്ങൾ കഴിഞ്ഞിട്ടും ഒട്ടും തിരിച്ചടവില്ലാതെ നിൽക്കുന്ന വായ്പകൾ ഉള്ളതായി കാണുന്നു. ഇവ തിരികെ ഈടാക്കുന്നതിന് ഭരണ സമിതിയുടെ ഭാഗത്തുനിന്നും പ്രവർത്തനങ്ങൾ ഉണ്ടാകേണ്ടതാണ്.
- 5) സഹകരണസംഘം രജിസ്ട്രാറുടെ 11/01/2013 ലെ സർക്കുലർ 01/2013 പ്രകാരം ബാങ്കിന്റെ സുരക്ഷ മുൻകരുതലുകൾ / ക്രമീകരണങ്ങൾ ഊർജ്ജിതപ്പെടുത്തേണ്ടതാണ്.
- 6) പ്യൂൺ തസ്തികയിൽ ജോലി ചെയ്യുന്ന അനീഷ് ബാബു , ഷബീറലി എന്നിവരുടെ തസ്തികയ്ക്ക് രജിസ്ട്രാറുടെ അംഗീകാരം വാങ്ങിയിട്ടില്ല. ആയതിനാൽ അവർ കൈപ്പറ്റിയ ശമ്പളവും അലവൻസും അനാമത്തിലേക്ക് മാറ്റിയിരിക്കുന്നു.
- 7) ജില്ലാ ബാങ്ക് വായ്പയിനത്തിൽ 13,43,78,813 രൂപ ബാക്കിനിൽക്കുന്നു. തൻവർഷം പലിശയിനത്തിൽ 50,23,001 രൂപ അടവാക്കിയിട്ടുണ്ട്. ഇത് ആകെ നൽകിയ പലിശയുടെ 30.97% ആണ്. ജില്ലാ ബാങ്ക് വായ്പ പരമാവധി കുറച്ച് കൊണ്ട് വരേണ്ടതാണ്.
- 8) സംഘം ഇടപാടുള്ള ബാങ്കിൽ നിന്നും വാങ്ങിയിട്ടുള്ള ബാലൻസ് കൺഫർമേഷൻ സർട്ടിഫിക്കറ്റും ജനറൽ ലഡ്ജറും തമ്മിൽ വ്യത്യാസം കാണുന്നു. വ്യത്യാസം കണ്ടെത്തി ക്രമീകരിക്കേണ്ടതാണ്.

S/L No	Particulars	G/L Balance	Bank CC Balance	Difference
1	SB- MDCB Edakkara	266713.37	267603.37	890.00
2	CA- MDCB Edakkara	381314.57	331593.73	49715.84
3	SB- MDCB Nilambur	21306.85	22001.85	695.00
4	SB- MDCB Nilambur	37527.69	83743.69	46216.00



5	CA- MDCB Nilambur	706569.14	711569.14	5000.00
6	CA- ICICI Nilambur	1045213.85	1051713.88	6200.03

- 9) സ്ഥിര നിക്ഷേപ വായ്പ ഇനത്തിൽ 179480 രൂപ കുടിശ്ശികയായി നിലനിൽക്കുന്നു. ആയത് ക്ലോസ് ചെയ്യേണ്ടതാണ്.
- 10) ബാങ്കിന്റെ നിക്ഷേപത്തിൽ 75.48% വും ചെലവ് കൂടിയ സ്ഥിരനിക്ഷേപമാണ്. ചെലവ് കുറഞ്ഞ നിക്ഷേപങ്ങൾ പ്രോത്സാഹിപ്പിക്കേണ്ടതാണ്.
- 11) ബാങ്ക് നൽകിയ വായ്പകളിൽ 24,27,88,780 രൂപ ബാങ്കിനിൽപ്പുള്ളതിൽ 6,79,69,775 രൂപ കുടിശ്ശികയാണ്. അത് ഡിമാന്റിന്റെ 25.32% ആണ്. ഇത് കഴിഞ്ഞ വർഷത്തെക്കാൾ 2.09% കൂടുതലാണ്. പലിശയിനത്തിൽ 3,87,58,639 രൂപ ലഭിക്കാനുള്ളതിൽ 3,34,09,279 രൂപ കുടിശ്ശികയാണ്. ഇത് ഡിമാന്റിന്റെ 66.28% ആണ് അവധിബാങ്കി കുറയ്ക്കാൻ നടപടി സ്വീകരിക്കേണ്ടതാണ്.
- 12) ബോർഡ് മീറ്റിംഗിൽ തുടർച്ചയായ 3 മീറ്റിംഗുകളിൽ ഡയറക്ടർമാർ പങ്കെടുക്കാത്തതായി കാണുന്നു. ഇത് ചട്ടവിരുദ്ധമാണ്.
- 13) ജില്ലാ ബാങ്കിൽ നിന്നുള്ള വായ്പയുടെ ജനറൽ ലഡ്ജറും ബാങ്കിൽ നിന്ന് ലഭിച്ചിട്ടുള്ള കൺഫർമേഷൻ സർട്ടിഫിക്കറ്റും തമ്മിൽ 45,850 രൂപയുടെ വ്യത്യാസം കാണുന്നു. വ്യത്യാസം വരാനുള്ള കാരണം കണ്ടെത്തി ക്രമീകരിക്കാൻ നടപടി സ്വീകരിക്കേണ്ടതാണ്.

ഒപ്പ്  
ഓഡിറ്റർ



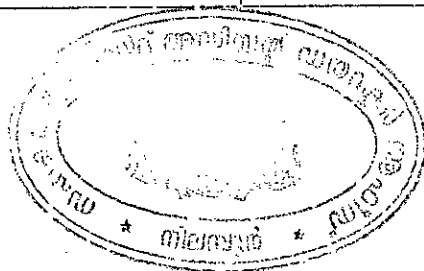


SUMMARY OF DEFECTS

Part B

- 1) സഹകരണ നിയമം വകുപ്പ് 57 ന് വിരുദ്ധമായി ജില്ലാ ജോയിന്റ് രജിസ്ട്രാറുടെ അനുമതിയില്ലാതെ ICICI ബാങ്ക് നിലമ്പൂർ ബ്രാഞ്ചിൽ പണം നിക്ഷേപിച്ചിട്ടുണ്ട്. ഇത് ക്രമവിരുദ്ധമാണ്. ആയതിന് ജോയിന്റ് രജിസ്ട്രാറുടെ അനുമതി വാങ്ങിക്കേണ്ടതാണ്.
- 2) സംഘത്തിൽ നിലവിൽ ചുമതലകൾക്കും, ചട്ടങ്ങൾക്കും അനുസൃതമല്ല ജീവനക്കാരുടെ സിസ്റ്റം പ്രവർത്തിക്കുന്നത്. ഇത് സംബന്ധിച്ച് ആവശ്യമായ ക്രമീകരണങ്ങൾ വരുത്തേണ്ടതാണ്.
- 3) ജീവനക്കാരുടെ സർവ്വീസ് ബുക്കിൽ യഥാസമയം തന്നെ ആവശ്യമായ രേഖപ്പെടുത്തലുകൾ വരുത്തേണ്ടതാണ്.
- 4) സംഘത്തിൽ ഹാർഡ് വെയർ അസറ്റ് രജിസ്റ്റർ സൂക്ഷിക്കേണ്ടതാണ്.
- 5) സംഘത്തിൽ യൂസർ ഐഡി രജിസ്റ്റർ സൂക്ഷിക്കേണ്ടതാണ്.
- 6) സംഘം ജീവനക്കാരെ കൃത്യമായ ഇടവേളകളിൽ നിർബന്ധിക്കപ്പെട്ട സ്ഥാപനങ്ങളിൽ പരിശീലനത്തിന് അയക്കേണ്ടതാണ്.
- 7) ബാങ്ക് നടത്തിയ നിക്ഷേപങ്ങളിൽ മേൽ ലഭ്യമാകുന്ന പലിശ തോത് സമയം കണക്കിൽ കൊണ്ടുവന്ന് ക്രമീകരിക്കേണ്ടതാണ്. ബാങ്ക് അകൗണ്ടുമായി നിലനിൽക്കുന്ന വ്യത്യസ്തം കണ്ടുപിടിച്ച് ശരിയാക്കേണ്ടതാണ്.
- 8) വെച്ചുറകളിൽ സെക്രട്ടറിയോ ചുമതലപ്പെടുത്തിയ ഉദ്യോഗസ്ഥനോ നിർബന്ധമായും ഒപ്പ് പതിക്കേണ്ടതാണ്. ലോൺ ഫയലുകൾ പൂർണ്ണമായും പൂരിപ്പിക്കേണ്ടതാണ്.
- 9) ജീവനക്കാരുടെ പ്രൊവിഡന്റ് ഫണ്ട് നിക്ഷേപത്തിന്റെ ജനറൽ ലഡ്ജറും ലിസ്റ്റും തമ്മിൽ 63,154 രൂപയുടെ വ്യത്യസ്തം നിലനിൽക്കുന്നു.
- 10) 2018-19 വർഷത്തെ ഡെപോസിറ്റ് ഗ്യാരന്റി സ്കീം ഫീസ് അടവാക്കിയിട്ടില്ല.
- 11) താഴെ കാണിച്ചിട്ടുള്ള പൊതുപേരുകൾ ബാലൻസും ലിസ്റ്റ് ബാക്കിനിൽപ്പും തമ്മിലുള്ള വ്യത്യസ്തം കണ്ടെത്തി ക്രമീകരിക്കേണ്ടതാണ്.

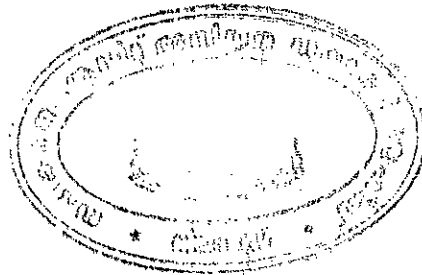
SL No	Particulars	GL Balance	List Balance	Difference
a	A Class Share	4142280.00	4144040.00	1760.00
b	C Class Share	13274.00	13698.00	424.00
c	D Class Share	3239800.00	3238000.00	1800.00
d	Savings Deposit	40408466.51	40409804.00	1337.49
e	Thrift Deposit	59855.00	59322.30	532.70
f	Recurring Deposit	232694.00	231000.00	1694.00



g	Daily Deposit	2261403.00	2260128.00	1275.00
h	Provident Fund	1478064.00	1414910.00	63154.00
i	KCC Loan	47161325.00	47156446.00	4879.00
j	Gold Loan	38417764.00	38418447.00	683.00
k	Consumption Loan	57615189.00	57600882.00	14307.00
l	Business Loan	44330300.00	44311481.00	18819
m	Deposit Loan	3686977.00	3688256.00	1279.00
n	SGSY Loan	178328.00	178956.00	628.00
p	Kudumbasree Loan	139964.00	134352.00	5612.00
p	Employees Over Draft	533875.00	534402.00	527.00
q	Onam Advance	55400.00	79200.00	23800.00

ഒപ്പ്

ഓഡിറ്റർ



## അനുപാത വിശകലനം

- 1) പ്രവർത്തന ഫണ്ടിന്റെ 2.67% മാത്രമാണ് സംഘത്തിന്റെ തനതുഫണ്ടുള്ളത് . ഇത് 8% എങ്കിലും എത്തിക്കുന്നതിന് മൂലധന സമാഹരണം നടത്തി കൂടുതൽ വ്യൂഫി കൈവരിക്കേണ്ടതാണ്.
- 2) പ്രവർത്തനഫണ്ടിന്റെ 15.66% റിസ്ക് കോസ്റ്റ് എന്ന നിലയിൽ ( വായ്പ മുതലിനും പലിശയ്ക്കുമുള്ള കരുതൽ ) വരുന്നുണ്ട്. ആയത് കുറച്ചുകൊണ്ടുവന്ന് 0.5% എന്ന നിലയിൽ എത്തിക്കുന്നതിന് കുടിശ്ശിക വായ്പയും പലിശയും പിരിച്ചെടുക്കുന്നതിനുള്ള നടപടികൾ ഉൾക്കൊള്ളേണ്ടതാണ്. -
- 3) പ്രവർത്തനഫണ്ടിന്റെ 1.71% മാത്രമാണ് സംഘത്തിന് പുറത്ത് നിക്ഷേപിച്ചിരിക്കുന്നത്. ആയത് 25% മുതൽ 30% വരെ എങ്കിലും വേണ്ടതാണ്. ഇതിനായി ചെലവ് കുറഞ്ഞ ഫണ്ടുകൾ സമാഹരിക്കേണ്ടതാണ്.
- 4) തൻവർഷം സംഘത്തിന്റെ സാമ്പത്തിക വളർച്ച 3.39% മാത്രമാണ്. ഇത് 3.5% ന്ന മുകളിൽ എത്തിക്കുന്നതിന് ശ്രമിക്കേണ്ടതാണ്.
- 5) ഓരോ വർഷവും 2 കോടി രൂപയെങ്കിലും ആവരേജ് നിക്ഷേപം ഉണ്ടെങ്കിൽ മാത്രമേ ശമ്പളം നൽകുന്നതിന് ബാങ്കിന് പ്രാപ്തി ഉണ്ടാവുകയുള്ളൂ. എന്നാൽ നിലവിൽ 2 കോടി രൂപയിൽ കുറവാണ്. നിക്ഷേപം വർദ്ധിപ്പിക്കുന്നതിനുള്ള നടപടികൾ സ്വീകരിക്കേണ്ടതാണ്. -

ഒപ്പ്  
ഓഡിറ്റർ









**മുത്തേടം സർവ്വീസ് സഹകരണ ബാങ്ക് ക്ലിപ്തം നം.എം.277**


2019/2020 മാണ്ടത്തെ വ്യാപാര ലാഭനഷ്ടക്കണക്ക്  
(എ) വ്യാപാരക്കണക്ക്

ക്രമ നമ്പർ	ഇന വിവരം	P	ക്രമ നമ്പർ	ഇന വിവരം	P
1	മുന്തിരിപ്പ് ചരക്ക്	-	1	വിറ്റ ചരക്ക്	325,145.00
2	വാങ്ങിയ ചരക്ക്	319,595.00	2	മടക്കി വാങ്ങിയവ	-
3	മടക്കി കൊടുത്തവ	-	3	Trade Income	-
5			5	നീക്കിയിരിപ്പ് ചരക്ക്	-
6	ചെലവുകൾ	-	6	കുറവുള്ള ചരക്ക്	-
				Damage Stock	-
7			7	Dead Stock	-
	ആകെ:	319,595.00		ആകെ	325,145.00
	മൊത്തം ലാഭം (ലാഭനഷ്ടക്കണക്കിൽ കൊള്ളിക്കാനുള്ളത്)	5,550.00		മൊത്തം നഷ്ടം (ലാഭനഷ്ടക്കണക്കിൽ കൊള്ളിക്കാനുള്ളത്)	-
	ആകെ മൊത്തം	325,145.00		ആകെ മൊത്തം	325,145.00





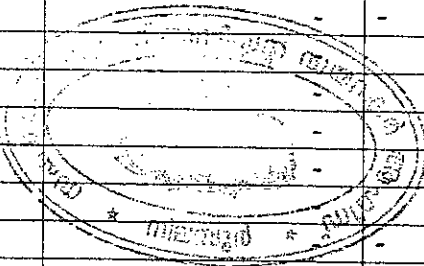
ആണാദാനം		മുലധനവും കടങ്ങളും				ആണാദാനം	
ആകെ	ഉപ ഇനങ്ങൾക്കുള്ള തുക					ഉപ ഇനങ്ങൾക്കുള്ള തുക	ആകെ
		<b>(എ) അധികൃത മുലധനം</b>					
	7,000,000.00	100	തുപ വീതം വിലയുള്ള	70,000	A ഓഹരികൾ	7,000,000.00	
	1,000,000.00	100	തുപ വീതം വിലയുള്ള	10,000	B ഓഹരികൾ	1,000,000.00	
	100,000.00	10	തുപ വീതം വിലയുള്ള	10,000	C ഓഹരികൾ	100,000.00	
	7,000,000.00	100	തുപ വീതം വിലയുള്ള	70,000	D ഓഹരികൾ	7,000,000.00	
	-	0		-			
15,100,000.00	-	0		-			15,100,000.00
		<b>(ബി) വാഗ്ദത്ത മുലധനം</b>					
	3,886,380.00	100	തുപ വീതം വിലയുള്ള	364,012	A ഓഹരികൾ	4,142,280.00	
	35,100.00	100	തുപ വീതം വിലയുള്ള	351	B ഓഹരികൾ	35,100.00	
	12,644.00	10	തുപ വീതം വിലയുള്ള	2,334	C ഓഹരികൾ	13,274.00	
	2,808,800.00	100	തുപ വീതം വിലയുള്ള	32,398	D ഓഹരികൾ	3,239,800.00	
	-	0	തുപ വീതം വിലയുള്ള	-	ഓഹരികൾ	-	
6,742,924.00	-	0	തുപ വീതം വിലയുള്ള	-	ഓഹരികൾ	-	7,430,454.00
		<b>(സി) പിരിഞ്ഞുകിട്ടിയ മുലധനം</b>					
	3,886,380.00	(എ)	വ്യക്തികൾ			4,142,280.00	
	35,100.00	(ബി)	ഗവൺമെന്റ്			35,100.00	
	12,644.00	(സി)	മാനുള്ളവർ			13,274.00	
	2,808,800.00	(ഡി)	ഡി ക്ലാസ്			3,239,800.00	
	-					-	
6,742,924.00	-					-	7,430,454.00
6,742,924.00							7,430,454.00
		ആകെ (അടുത്ത വശത്തേക്ക്)					

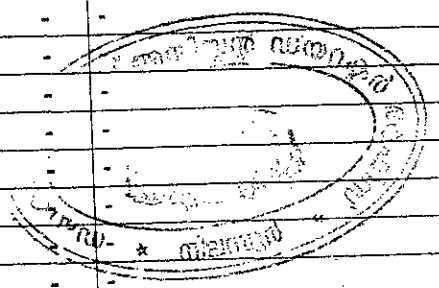


6,742,924.00		ആകെ (മുൻ വശത്തു നിന്നും)		7,430,454.00
		2. നിക്ഷേപങ്ങൾ		



6,742,924.00		ആകെ (മുൻ വശത്തു നിന്നും)		7,430,454.00
		2. നിക്ഷേപങ്ങൾ		
		(എ) അംഗങ്ങൾ		
	107,631,078.00	സ്ഥിര നിക്ഷേപം	132,720,016.00	
	34,803,263.51	സേവിംഗ് നിക്ഷേപം	40,408,466.51	
	2,042,606.00	നിയു നിക്ഷേപം	2,261,403.00	
	913,690.00	Current Deposit	188,980.00	
	60,529.30	Thrift Deposit	59,855.30	
	1,145.35	Special Daily Deposit	1,145.35	
	1,418.00	Call Deposit	1,418.00	
	8,660.00	Kissan Credit Deposit	8,660.00	
	296,694.00	Recurring Deposit	232,694.00	
	-	-	-	
	-	-	-	
	-	-	-	
	-	-	-	
	-	-	-	
	-	-	-	
	-	-	-	
	-	-	-	
	-	-	-	
	-	-	-	
145,759,084.16	-	-	-	175,882,638.16
		(ബി) അംഗങ്ങൾ അല്ലാത്തവർ		
	-	സ്ഥിരം	-	
	-	സേവിംഗ്	-	
		3. വായ്പകൾ		
		(വായ്പകൾ, ക്യാഷ് (ക്രഡിറ്റുകൾ, ഓവർ ഡ്രാഫ്റ്റുകൾ)		
	121,490,098.00	(എ)ജില്ലാ സഹകരണബാങ്കിൽ നിന്നും	134,355,098.00	
	10,000.00	(ബി)ഗവൺമെന്റിൽ നിന്നും	10,000.00	
121,513,813.00	13,715.00	(സി) മറ്റുള്ളവ	13,715.00	134,378,813.00
		4. നിയമപ്രകാരമുള്ള കരുതൽ ധനവും മറ്റു ഘണ്ടുകളും( ലാഭവിഭജനം വഴി സ്വരൂപിച്ചവ)		
		(എ) കരുതൽ ധനം		
		നിക്ഷേപിച്ചത്	-	
		നിക്ഷേപിക്കാനുള്ളത്	-	
274,015,821.16		ആകെ (അടുത്ത വശത്തേക്ക്)		317,691,905.16






12

5. Other Funds, Reserves and Provisions

ഫണ്ടുകൾ, കരുതലുകൾ, വകയിരുത്തലുകൾ,  
(ലാഭനഷ്ടക്കണക്കിൽ തട്ടിക്കിടച്ചുണ്ടാക്കിയവ)

1,905,550.95	മതേതര ഫണ്ട്	2,159,151.95
5,600.00	ക്യാപിറ്റൽ റിസർവ് ഫണ്ട്	5,600.00
6,140,785.50	Reserve for Adj. Heads due to	6,607,671.50
11,916,929.00	കിട്ടാക്കടങ്ങൾക്കും സംശയാസ്പദ ഘണ്ടൾക്കും ആസ്തികൾക്കുമുള്ള കരുതൽ	12,189,166.00
72,663.67	കുറവു കണ്ട പരക്കുകൾക്കുള്ള കരുതൽ	72,663.67
26,526.56	കേടു വന്ന പരക്കുകൾക്കുള്ള കരുതൽ	26,526.56
	Res. For Dead Stock in Trading	
2,288,410.00	ജീവനക്കാരുടെ ഗ്രാന്റുവിറ്റിക്കുള്ള വകയിരുത്തൽ	1,492,545.00
56,000.00	ജീവനക്കാരുടെ ബോണസിനുള്ള വകയിരുത്തൽ	49,000.00
809,619.00	ജീവനക്കാരുടെ ലീവ് സാലറിക്കുള്ള വകയിരുത്തൽ	452,176.00
	ജനറൽ റിസർവ്	
23,222,084.68		23,054,500.68
297,237,905.84	ആകെ (മുൻ വശത്തു നിന്നും)	340,746,405.84



237,237,905.84	ആകെ (അടുത്ത വശത്തേക്ക്)	340,746,405.84
162,500.00	Recoupment Building - Recoupment	325,000.00

162,500.00	Recoupment Building -Roofing 1/2	325,000.00	
16.00	KCC,NAST Loan MDCB Edakkara Diff.with CC	16.00	
57,363.00	Building Recoupment Fund	57,363.00	
256,704.00	Reserve for list Diff.	56,997.00	
69,686.76	Reserve for Furniture list diff.	69,686.76	
40,434.00	Reserve for damage fertiliser & pesticides	40,434.00	
43,400.00	Reserve for investment in share	50,000.00	
34,706.00	CA MDCB Edakkara Diff.with CC	49,715.84	
15,000.00	HDFC Kozhikode CA no evidence	15,000.00	
162,907.00	Inteligible Employees overdraft to ismayil.P	162,907.00	
6,734.00	Reserve for PF difference in bank CC	6,734.00	
506.00	Reserve Staff SD diff.with Bank CC	506.00	
567,556.39	Reserve for Suspence A/C list difference	88,111.39	
96,634.00	Intigible employees overdraft to Shabeerali Peon	96,634.00	
87,484.00	Intigible employees overdraft to Aneeshbab u Peon	87,484.00	
75,315.00	CA MDCE Main br.diff. with CC Malappuram	75,315.00	
74,113.89	Reserve for SL list diff.	74,113.89	
1,252.00	Reserve for MDCB Malappuram SB diff.in CC	2,848.00	
23,800.00	Reserve for Onam advance list diff.	-	
-	Res.for MDCB Borrowings difference	45,850.00	
23,750.00	Reserve for diff.KERAFED	23,750.00	
1,650.00	GDS tax to Govt: (82500*2%)	1,650.00	
65,781.87	Reserve for Damage Stock(Furniture)	65,781.87	
23,746.70	Reserve for daposite granuntee renewal fund	23,746.70	
7,130.00	SB ST Manjeri Diff.with CC	7,130.00	
4,539.00	SB & CA MDCB Nilmbur Main br. Diff.with CC	4,539.00	
531.00	SB MDCB Edakkara No.75 Br. Diff.with CC	531.00	
606.00	SB DT Malappuram &CA KSCB Mipm diff .with CC	559.00	
1,147.00	SB MDCB Nilmbur Town br. Diff.with CC	1,147.00	
27,118.00	SB ICICI Nimbur Diff with CC	-	
2,300,333.61	368,222.00 Provision For Contigent liability (GST @18%)	368,222.00	1,801,772.45
299,538,239.45	ആകെ (അടച്ചതും വകുപ്പുകളും)		342,548,178.29




12 (a)




299,538,239.45		ആദ്യം (മുൻ വശത്തു നിന്നും)		342,548,178.29	
28,894,377.00	28,894,377.00	6. കൃഷിശ്രീക പലിശക്കുള്ള കരുതൽ	33,409,279.00	33,409,279.00	
5,041,204.00	5,041,204.00	7. കൊടുക്കാനുള്ള പലിശ	801,137.00	801,137.00	
229,558.00	229,558.00	8. ഗ്രാന്റ്, സബ്സിഡി, മുതലായവ(ഗവൺമെന്റിൽ നിന്നും)	229,558.00	229,558.00	
-	-	9. വിദ്യാഭ്യാസ ഫണ്ട്	-	-	
-	-	പ്രൊഫഷണൽ എഡ്യൂക്കേഷണൽ ഫണ്ട്.	-	-	
-	-	അംഗങ്ങളുടെ റിലീഫ് ഫണ്ട്	-	-	
		10. മറ്റു ബാധ്യതകൾ			
	1,112,924.00	(എ)ജീവനക്കാരുടെ പ്രോവിഡന്റ് ഫണ്ട് നിക്ഷേപങ്ങൾ	1,478,064.00		
	15,000.00	(ബി) ജീവനക്കാരുടെ സെക്യൂരിറ്റി നിക്ഷേപങ്ങൾ	14,750.00		
	-	(സി) കൊടുക്കാനുള്ള ലാഭവിഹിതം	-		
	-	(ഡി) സർക്കാരിനു കൊടുക്കാനുള്ള ലാഭവിഹിതം	-		
	-	(e) Dividend on KERAFED shares	-		
	-	(f) Dividend on ICDP shares	-		
	-	Dividend to Neethi	-		
	-	Dividend to	-		
	84,496.00	(എച്ച്)എസ്റ്റിറാബ്ളിഷ്മെന്റ് പലവയും കണ്ടിജൻസിപലവയും	71,935.00		
	-	Special BDR	-		
1,212,420.00	-	Interest on Special BDR	-	1,564,749.00	
	-	0	-		
	-	-	-		
	-	-	-		
	-	-	-		
	-	0	-		
	-	11	-		
	-	12	-		
	-	13.ചിട്ടി	-		
24,159,853.42	24,159,853.42	14. അഡ്വാൻസുകൾ സംഘത്തിൽ നിന്നും കൊടുക്കേണ്ടവ	29,891,710.92	29,891,710.92	
	-	ASB	-		
3,954,132.00	3,954,132.00	Branch Account	4,015,311.00	4,015,311.00	
	-	(എ) മൂന്നാണ്ടുകളിലെ വീതിക്കാത്ത ലാഭം	-		
	-	(ബി) റിമാർഡ് ചെയ്തുകൊടുക്കാനുള്ള അനുബന്ധം	-		
363,029,783.87		<b>ആകെ</b>		<b>412,459,923.21</b>	





		1. റോക്കം ഇരിപ്പുതുക		
	5,417,628.00	(എ) കൈവശം	18,625,512.00	X
	18,764,062.62	(ബി) ബാങ്കിൽ	6,638,464.74	X
24,181,690.62	-	(സി) എ. ടി. എം	-	25,263,976.74
		2. പൊതുമുതലിൽ നിന്നുള്ള തുകകൾ		
	-	(എ) കെട്ടിട ഫണ്ട് നിക്ഷേപിച്ചത്	-	
	-	(b) Govt.bond & securities NSC	-	
	-	(c) In LMB	-	
	11,543,500.00	(ഡി) മറ്റു സ്ഥാപനങ്ങളിലെ ഓഹരികളിൽ	11,543,500.00	X
11,543,600.00	100.00	(ഇ) ഗവൺമെന്റ് ലോണുകളും ബോണ്ടുകളും	100.00	X
		3. മറ്റു മുതൽ തുകകൾ		
	-	(എ) കരുതൽ ധനം	-	
	-	Governments Bonds and Securities	-	
	-	a)	-	
	-	b)	-	
	-	c)	-	
	-	d)	-	
	-	e)	-	
	-	(ബി) അഗ്രിക്കൾച്ചർ ക്രഡിറ്റ് സ്കീം/ബിസിനസ്സ് ഫണ്ട്	-	
	1,070,209.44	(സി) ജീവനക്കാരുടെ പ്രോവിഡന്റ് ഫണ്ട് നിക്ഷേപങ്ങൾ	83,208.44	X
	6,312.65	(ഡി) ജീവനക്കാരുടെ സെക്യൂരിറ്റി നിക്ഷേപങ്ങൾ	6,312.65	X
	-	(ഇ)	-	
	-	(എഫ്) Special BDR	-	
	-	(ഗ) Special BDR Interest	-	
	-	(ഹ) Risk fund	-	
1,076,522.09	-	(I) Risk fund Interest	-	89,521.09
36,801,812.71		ആകെ (അടുത്ത വശത്തേക്ക്)		36,897,097.83




14

36,801,812.71

ആകെ (മുൻ വശത്തു നിന്നും)

36,897,097.83



4. അംഗങ്ങൾക്ക് കൊടുത്ത വായ്പയും അഡ്വാൻസുകളും

44,458,243.00

(എ) മറ്റ് വായ്പകൾ

17,168,921.00

(ബി) മറ്റ് വായ്പകൾ

27,289,322.00

(സി) മറ്റ് വായ്പകൾ

0.00

(ഡി) മറ്റ് വായ്പകൾ

0.00

(ഇ) മറ്റ് വായ്പകൾ

0.00

(എഫ്) മറ്റ് വായ്പകൾ

0.00

(ഗ) മറ്റ് വായ്പകൾ

0.00

(ഹ) മറ്റ് വായ്പകൾ

0.00

(I) മറ്റ് വായ്പകൾ

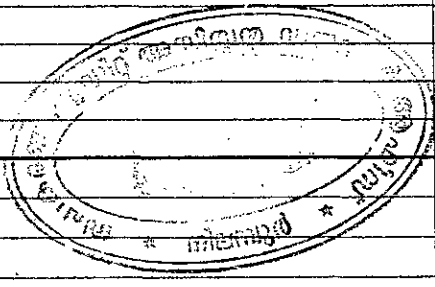
0.00

		4. അംഗങ്ങൾക്ക് കൊടുത്ത വായ്പയും അഡ്വാൻസുകളും		
	44,458,243.00	(ഹസ്വകാല കാർഷിക വായ്പകൾ	47,161,325.00	X
	-	(കിട്ടാത്തതും സംശയാസ്പദവും തു.....)	-	
	-	മധ്യകാല കാർഷിക വായ്പകൾ	-	
	-	(കിട്ടാത്തതും സംശയാസ്പദവും തു.....)	-	
	126,803,171.00	സാധാരണ വായ്പകൾ	153,404,364.00	X
	-	(കിട്ടാത്തതും സംശയാസ്പദവും തു.....)	-	
	43,039,425.00	സർണ്ണ ഉരുപ്പടി, ഉൽപ്പന്നങ്ങൾ എന്നിവയുടെ ഊടിൻമേൽ	42,223,091.00	X
	-	(കിട്ടാത്തതും സംശയാസ്പദവും തു.....)	-	
	-	മറുതുക	-	
	-	(കിട്ടാത്തതും സംശയാസ്പദവും തു.....)	-	
214,300,839.00	-		-	
		5. കിട്ടാനുള്ള പലിശ		242,788,780.00 X
	5,039,678.00	(എ) കുടിശ്ശിക ആകാത്തത്	5,349,360.00	X
	28,894,377.00	(ബി) കുടിശ്ശിക ആയത്	33,409,279.00	X
33,934,055.00	-		-	
		6. മറു ആസ്തികൾ		38,758,639.00 X
	1,093.00	(എ) പലവക വരവുകൾ	1,936.00	X
1,093.00	-	(b) Penal Interest	-	
	-	manure	-	1,936.00
	-	-	-	
	-	-	-	
	-	-	-	
	-	ABB	-	
3,954,132.00	3,954,132.00	H.O Account	4,015,311.00	X
	-	7ചിട്ടി	-	4,015,311.00
288,991,931.71		ആകെ (അടുത്ത വശത്തേക്ക്)		322,461,763.83 X


15



288,991,931.71		ആകെ (ചുൻ വശത്തു നിന്നും)	322,461,763.83	
		8. അംഗമം		
1,011,379.41		അകസാമാനം	1,011,379.41	
3,100.00		ഫിക്സ്ചേഴ്സും ഫിറ്റിംഗ്സും	3,100.00	
26,785.00		ആഫീസ് ഉപകരണങ്ങൾ	26,785.00	
10,000.00		ലൈബ്രറി	10,000.00	
850,041.00		കമ്പ്യൂട്ടർ	968,541.00	
93,099.50		Strong Room	93,099.50	
142,986.50		Counter	142,986.50	
-	-	-	-	
2,137,391.41	-		-	2,255,891.41
		സ്ഥാവരം		
2,878.00		(എ) സ്ഥലം	2,878.00	
665,598.50		(ബി) കെട്ടിടം	665,598.50	
89,976.00		well construction	89,976.00	
773,348.50	14,896.00	Compound Wall	14,896.00	773,348.50
-	-	10. വിൽപ്പനക്കുള്ള നീക്കിയിരിപ്പ് ചരക്കുകൾ	-	
72,663.67		കുറവു കണ്ട ചരക്കുകൾ	72,663.67	
26,526.56		രേഖപ്പെടുത്തിയിട്ടില്ലാത്ത ചരക്കുകൾ	26,526.56	
40,434.00		Dead Stock	40,434.00	
-		Damage Stock	-	
-		-	-	
-		-	-	
139,624.23	-	-	-	139,624.23
22,837,721.46	22,837,721.46	11. അഡ്വാൻസുകൾ സംഘത്തിന് വരണ്ടവ	40,237,863.96	40,237,863.96
48,149,766.56	48,149,766.56	12. ലാഭ നഷ്ടക്കണക്കുപ്രകാരമുള്ള അറ്റ നഷ്ടം	46,591,431.28	46,591,431.28
<b>363,029,783.87</b>		<b>ആകെ</b>		<b>412,459,923.21</b>



16




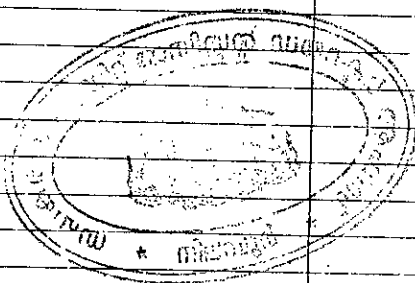


മുത്തലം സർവ്വീസ് സഹകരണ ബാങ്ക് ക്ലിപ്തം നം.എം.277

അഡ്വാൻസുകൾ

സംഘത്തിന് വരേണ്ടവ (മുതൽ)

ക്രമ നമ്പർ	ഉത്തവിവരം	തുക
1	Suspense Asset (General)	
2	PF Loan	3,198,133.46
3	Court Cost & Legal Opinion	442,875.00
4	PF Exess Paid	1,644,087.00
5	Bills Receivable	607.45
6	Employees Onam Advance	3,909,777.00
7	Rebate on pricipal objected	55,400.00
8	LIC of staff exess paid	68,751.00
9	Establishment expence 15-16,16-17,17-18,	110.00
10	Salary of Anishbabu & Shabeerali Allowance (PF/ W/F) 16-17,17-18,18-19'19-20	1,167,219.00
11	Bonus of Anishbabu&Shabeerali 2015 obj	2,142,098.00
12	ELS of Aneeshbabu&Shabeerali 16-17,17-18,18-19	14,000.00
13	Dally weges 2016-17,2017-18,201-19	163,507.00
14	Allowence of Shabeerali&Aneeshbabu2016-17,2018-19	546,425.00
15	FD Interest ExessPaid	24,000.00
16	GDS Advance	22,287.00
17	Excess Payment	24,290,000.00
18	Government Share	39.85
19	T.A Objected	54.50
20	Site inspection fee	200.00
21	Cashew sales	265.00
22	Sales tax Excess payment	0.10
23	S/A interest paid	773.00
24	T.A Objected 04/04/85	0.60
25	97-98 Bonus paid	50.00
26	Bonus Objected 2000-01.	273.00
27	Produced A/C No. 2504	10,500.00
28	Building Fund Exess paid 2018-19	10,500.00
29	Appraisal charge excess paid	12,236.00
30	S/A Gold loan 10402 Exesspaid 7.8.2007	1,945.00
31	Initial deposite of risk fund	1,000.00
32	Bonus objected 2009-10	40,413.00
33	Interest due from NABARD	73,500.00
34	Audit fee exesspaid	21,113.00
35	Daily Wages 2011-12to 2015-16	25,000.00
36	Exess education fund	817,000.00
37	Bonus of Anishbabu&Shabeerali16-17,17-18,18-19,19-20	2,000.00
38	Medical allowance of Anishbabu&Shabeerali 15,19-20	49,000.00
39	Risk Allowance of Shabeerali 2015Obj	9,700.00
40	Furniture disposal of wrong entry	2,200.00
41	Risk Allowence,2018-19,2019-20	5,659.00
42	Salary of Anishbabu & Shabeerali 2016 obj	5,250.00
43	Medical Allowence of Aneeshbabu &Shabeerali 16	474,100.00
44	Risk allowance of Shabeerali 2016 obj	6,000.00
45	EL of Aneeshbabu & Shabeerali 16 obj	2,700.00
46	Affiliation exess paid	31,544.00
47	Gratuity Objected 2016-17	731.00
48	Recovery Charge	546,430.00
	<b>page total</b>	<b>13,444.00</b>
		<b>39,852,342.96</b>

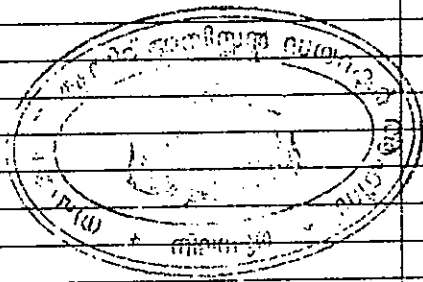


17 (a)

*previous page total*

39,852,342.96

49	salary of Anishbabu&Shabeerali 2015 obj	372,648.00
50	Bonus of Anishbabu& Shabeerali 2015 obj	7,000.00
51	Site Inspection fee 2003-2004	250.00
52	Site Inspection fee 2003-2004	1.00
53	MDCB NAST Exess paid 07.08.07	5,622.00

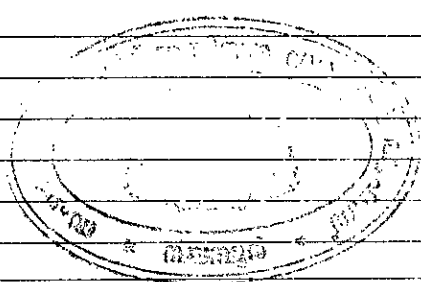



ആകെ

40,237,863.96

സംഘത്തിൽ നിന്നും കൊടുക്കേണ്ടവ (കടം)

നമ്പർ	ഇനവിവരം	തുക
	Suspense Liability	1,981,115.85
	Site inspection fee excess paid	905.50
	Daily Agent security deposit	25,162.00
	Court Cost	9,152.35
	Festival Subsidy	1,000.00
	Interest Subsidy	32,805.94
	Agriculture Production cost relief	260,699.80
	Weighing charge	36,761.00
	Insurance charge accidente	29,720.00
	Employees pension fund	255,859.00
	Site inspection fund	28,650.00
	Agriculture debt relief 2001	25,347.00
	Sales tax	12,027.00
	SGSY Subsidy	52,036.00
	Insurance charge	191,038.18
	Welfare fund	630.00
	welfare fund staff	8,120.00
	Risk fund	76,762.80
	Bills payable	3,909,777.00
	Locker security deposite	24,000.00
	Income tax Dedution	13,000.00
	Site Inspection fee 15-16	100.00
	Incentive for pension	11,424.00
	GDS dividend	240,693.00
	GDS	22,588,750.00
	Share Suspence	510.00
	LIC of staff	15,488.00
	Legal Opinion	525.00
	State life Insurence	1,000.00
	Group Insurence Scheme	2,500.00
	CGST	21,360.50
	SGST	21,376.50
	Cess	109.00
	Notice charge excess paid	13,305.50
	-	-
	-	-
	-	-
	-	-
	-	-
	-	-
	-	-
	-	-
	-	-
	-	-
	-	-
	-	-
	-	-
	-	-
	-	-
	-	-
	-	-
	-	-
	-	-
	-	-
	<b>page total</b>	<b>29,891,710.92</b>

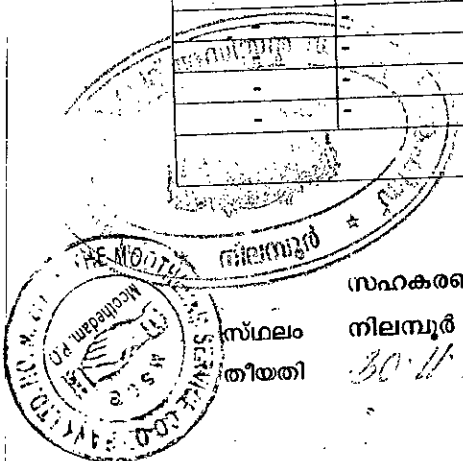


മുത്തേടം സർവ്വീസ് സഹകരണ ബാങ്ക് ക്ലിപ്തം നം.എം.277  
 VII പലവക വരവുകൾ സംബന്ധിച്ചു വരേണ്ടവ (മുതൽ)

ക്രമ നമ്പർ	ഇനം	രൂപ
1	Interest on Investment	1,936.00 ✓
-	-	-
-	-	-
-	-	-
-	-	-
-	-	-
-	-	-
-	-	-
-	-	-
-	-	-
-	-	-
-	-	-
-	-	-
-	-	-
-	-	-
-	-	-
ആകെ		1,936.00 ✓

VII എസ്റ്റാബ്ലിഷ്മെന്റ് ചെലവും കണ്ടിജൻസി ചെലവും സംബന്ധിച്ചു കൊടുക്കേണ്ടവ (കടം)

ക്രമ നമ്പർ	ഇനം	രൂപ
1	Audit Cost	65,935.00 ✓
2	Affiliation fee	4,000.00 ✓
3	Education fund	2,000.00 ✓
-	-	-
-	-	-
-	-	-
-	-	-
-	-	-
-	-	-
-	-	-
-	-	-
-	-	-
-	-	-
-	-	-
-	-	-
-	-	-
-	-	-
-	-	-
-	-	-
-	-	-
-	-	-
-	-	-
-	-	-
-	-	-
ആകെ		71,935.00 ✓



സഹകരണ ആഡിറ്റ് അസിസ്റ്റന്റ് ഡയറക്ടർ  
 നിലമ്പൂർ  
 30.11.2020  
 (ഒപ്പ്)  
 ASSISTANT DIRECTOR OF  
 CO-OPERATIVE AUDIT  
 NILAMBUR

FOR THE MOOTHEM SERVICE CO-OP  
 BANK LTD. NO. M. 277 MOOTHEM  
 Secretary



കേരളാ സ്റ്റേറ്റ്

സഹകരണ ഡിപ്പാർട്ടുമെന്റ്

ഡിസ്ട്രിക്ട് : മലപ്പുറം

താലൂക്ക് : നിലമ്പൂർ

സർക്കിൾ : നിലമ്പൂർ  
 യൂണിറ്റ്

(1) ഭരണം : ചുങ്കത്തറ

(2) ആഡിറ്റ് : ഏക സമകാലീനം

ക്രെയിറ്റ് സംഘത്തിന്റെ : ചുങ്കത്തറ സർവ്വീസ് സഹകരണ ബാങ്ക്  
 പേരും റജിസ്റ്റർ നമ്പരും : ലിമിറ്റഡ് നമ്പർ എഫ്.1807

2018-2019 മാണ്ടത്തെ

ആഡിറ്റ് സർട്ടിഫിക്കറ്റും ആഡിറ്റ് മെമ്മോറാണ്ടവും

പുറപ്പെടുവിച്ച (1) സ്ഥലം : മലപ്പുറം

(2) തീയതി : 16/9/2019



കേരള സ്റ്റേറ്റ് സഹകരണ ഡിപ്പാർട്ട്മെന്റ്

സഹകരണ ആഡിറ്റ് ജോയിന്റ് ഡയറക്ടർ ഓഫീസ്

സ്ഥലം മലപ്പുറം  
തീയതി 16-9-2019

SUBAIDA. M

ശ്രീ/ശ്രീമതി

സഹകരണ ആഡിറ്റ് ജോയിന്റ് ഡയറക്ടർ


നമ്പർ FAR/04/2018-2019/JD

ആഡിറ്റ് സർട്ടിഫിക്കറ്റ്

( 2018-2019 )

മലപ്പുറം ഡിസ്ട്രിക്റ്റിൽ നിലമ്പൂർ താലൂക്കിൽ ചുങ്കത്തറ ആസ്ഥാനമാക്കി 30.01.1961 ൽ രജിസ്റ്റർ ചെയ്യപ്പെടുകയും 12.03.1961 ൽ പ്രവർത്തനം ആരംഭിക്കുകയും സഹകരണ ഡിപ്പാർട്ട്മെന്റിന്റെ ഭരണനിയന്ത്രണത്തിൽ പ്രവർത്തിക്കുന്നതുമായ ചുങ്കത്തറ സർവ്വീസ് സഹകരണ ബാങ്ക് ലിമിറ്റഡ് നമ്പർ എഫ്.1807 ന്റെ 20182019 ഷാമാണ്ടത്തെ കണക്കുകൾ സഹകരണസംഘം ആഡിറ്റർ ശ്രീ./ശ്രീമതി കെ.എം. സത്യനാഥൻ അസിസ്റ്റന്റ് ഡയറക്ടർ/ കൺകറന്റ് ആഡിറ്റർ ആഡിറ്റ് ചെയ്ത പ്രകാരം പാസ്സാക്കിയിരിക്കുന്നു എന്ന് ഞാൻ ഇതിനാൽ സാക്ഷ്യപ്പെടുത്തുന്നു.

ഈ സർട്ടിഫിക്കറ്റും ഇതോടു ചേർത്തിരിക്കുന്ന പ്രത്യേക ശ്രദ്ധക്കുള്ള വിവരങ്ങൾ/നിർദ്ദേശങ്ങൾ, ന്യൂനതാ സംഗ്രഹം, വരവു ചെലവു കണക്ക്, ലാഭ നഷ്ടക്കണക്ക്, ബാക്കിപത്രം എന്നിവ അടങ്ങിയ ആഡിറ്റ് മെമ്മോറാണ്ടവും അടുത്തു കൂടുന്ന പൊതുയോഗത്തിൽ സമർപ്പിക്കേണ്ടതും നിർദ്ദേശങ്ങളനുസരിച്ച് ആവശ്യമായ നടപടികൾ താമസംവിനാ സ്വീകരിച്ചും ന്യൂനതാ സംഗ്രഹപ്രകാരമുള്ള എല്ലാ ന്യൂനതകൾക്കും ഉടനടി പരിഹാരം കണ്ടും വിശദ വിവരം പൊതുയോഗ ശ്രദ്ധയിൽ കൊണ്ടുവരേണ്ടതും സഹകരണ വകുപ്പിലെ മലപ്പുറം ജില്ലാ തല ഉദ്യോഗസ്ഥനായ ജോയിന്റ് റജിസ്ട്രാറെ രേഖാമൂലം അറിയിക്കേണ്ടതും ആണെന്ന് ഇതിനാൽ താൽപ്പര്യപ്പെടുന്നു.



(മുദ്ര)

Handwritten signature and date 16/9/19  
സഹകരണ ആഡിറ്റ് ജോയിന്റ് ഡയറക്ടർ

സഹകരണ ആഡിറ്റ് ജോയിന്റ് ഡയറക്ടർ, മലപ്പുറം

**ചുങ്കത്തറ സർവ്വീസ് സഹകരണ ബാങ്ക് ലിമിറ്റഡ് നമ്പർ എഫ്.1807**

ആഡിറ്റ് മെമ്മോറാണ്ടം

( 2018-2019 )

1. പ്രത്യേക ശ്രദ്ധക്കുള്ള വിവരങ്ങൾ/നിർദ്ദേശങ്ങൾ

1. അംഗങ്ങൾ :

ആണ്ടവസാനം ...60749... അംഗങ്ങളുണ്ടായിരുന്നു. ഇതു മൂന്നാണ്ടത്തേക്കാൾ ...2174... പേർ കൂടുതലാണ്

2. ഓഹരി മൂലധനം :

മൂന്നാണ്ടത്തേക്കാൾ ...6013240... രൂപ കൂടിയിട്ടുണ്ട് ആണ്ടവസാനം ...54108761... രൂപ ഉണ്ടായിരുന്നു. അതിൽ ...3689800... രൂപ കേരള സർക്കാർ നൽകിയതാണ്. ഈ ഇനത്തിൽ അംഗങ്ങളിൽ നിന്നും കിട്ടേണ്ടതിൽ ...0... രൂപ കൂടിയിട്ടുണ്ട്. ഈ തുക ഉടനെ പിരിച്ചെടുക്കേണ്ടതാണ്.

3. സംഘം വാങ്ങിയ കടങ്ങൾ :

(എ) നിക്ഷേപങ്ങൾ :

തന്നാണ്ട് ഈ ഇനത്തിൽ ...352781701.51... വർദ്ധനവ് ഉണ്ടായിട്ടുണ്ട്. ആണ്ടവസാനം ...1689949929.63... രൂപ ബാക്കിനിൽപുണ്ടായിരുന്നു.

(ബി) സർക്കാർ വായ്പകൾ

മുതൽ രൂപ		പലിശ രൂപ	
₹	P	₹	P
5,471,625.00			

(1) ആണ്ടവസാനം ബാക്കിനിൽപ്പ്

(2) ബാക്കിനിൽപ്പിൽ കൂടിയിട്ടുണ്ട്

ടി തുക .....തീയതി മുതൽ കൂടിയിട്ടുണ്ട്. കൂടിയിട്ടുള്ള തുക ഉടനെ ട്രഷറിയിൽ ഒടുക്കി ബോധ്യപ്പെടുത്തേണ്ടതാണ്


(ബി) ഡിസ്ക്രിക്ട് ബാങ്ക് വായ്പകൾ

മുതൽ രൂപ		പലിശ രൂപ	
₹	P	₹	P
113,328,145.00			

(1) ആണ്ടവസാനം ബാക്കിനിൽപ്പ്

(2) ബാക്കിനിൽപ്പിൽ കൂടിയിട്ടുണ്ട്

കൂടിയിട്ടുള്ള തുക ഉടനെ ബാങ്കിൽ അടവാക്കേണ്ടതാണ്.



4. സംഘത്തിൽ നിന്നും കൊടുത്ത വായ്പകൾ

മൂന്നാണ്ടത്തെ അപേക്ഷിച്ച് തന്നാണ്ട് നൽകിയ വായ്പകൾ 4,163,334.99 - 79 രൂപ  
 കൂടുതലാണ് ആണ്ടവസാനം മുതലിനത്തിൽ 1,470,955,166.90 രൂപ ബാക്കി നിൽപ്പുള്ളതിൽ  
 50,755,469.18 രൂപ കുടിശ്ശികയായിരുന്നു. അത് ഡിമാൻഡിന്റെ 2.8 ശതമാനമാണ്.  
 പലിശയിനത്തിൽ 43,725,511.00 രൂപ ബാക്കി നിൽപ്പുള്ളതിൽ 21,549,521.00 രൂപ  
 കുടിശ്ശികയായിരിക്കുന്നു. അത് ഡിമാൻഡിന്റെ 11.37 ശതമാനമാണ്. കുടിശ്ശിക തുകകൾ  
 ഉടനെ പിരിച്ചെടുക്കുന്നതിനാവശ്യമായ നടപടികൾ സ്വീകരിക്കേണ്ടതാണ്.

5. കിട്ടാക്കടങ്ങൾക്കും സംശയാസ്പദ കടങ്ങൾക്കുമുള്ള റിസർവ്

- (എ) കിട്ടാക്കടങ്ങൾ
- (ബി) സംശയാസ്പദമായ കടങ്ങൾ
- ആകെ
- കിട്ടാക്കടങ്ങൾക്കും സംശയാസ്പദ കടങ്ങൾക്കുമുള്ള റിസർവ്
- ടി. റിസർവിലുള്ള കുറവ്

₹	P
	3,230,972.30
	3,230,972.30
	3,230,972.30

6. എസ്റ്റാബ്ലിഷ്മെന്റ് ചെലവും കണ്ടിജൻസി ചെലവും  
 മൊത്തം ആദായത്തിന്റെ 24.28 ശതമാനമാണ്. (എസ്റ്റാബ്ലിഷ്മെന്റ് ചെലവ് 12.51  
 ശതമാനവും കണ്ടിജൻസി ചെലവ് 11.78 ശതമാനവും) ചെലവു ചുരുക്കൽ നടപടികൾ  
 സ്വീകരിക്കേണ്ടതാണ്

7. ലാഭനഷ്ടക്കണക്ക്

- (എ) വ്യാപാരക്കണക്കനുസരിച്ചുള്ള മൊത്തം ലാഭം
- (ബി) തന്നാണ്ടത്തെ പ്രവർത്തനത്തിൽ മാത്രം ഉണ്ടായ ലാഭം
- (സി) ലാഭനഷ്ടക്കണക്കനുസരിച്ചുള്ള ആറു ലാഭം

2,373,856.37
9,797,574.12
9,797,574.12


(ഡി) ആറു ലാഭം താഴെ പറയും പ്രകാരം വീതിക്കേണ്ടതാണ്.

1. ലാഭത്തിന്റെ 15 ശതമാനം കരുതൽധനം
2. ടി 5 ശതമാനം സഹകരണ വിദ്യാഭ്യാസ ഫണ്ട്
3. ടി 7 ശതമാനം കാർഷിക ക്രെഡിറ്റ് സ്റ്റബിലൈസേഷൻ ഫണ്ട്
4. ടി 5 ശതമാനം പ്രൊഫഷണൽ എഡ്യൂക്കേഷണൽഫണ്ട്
4. ടി 10 ശതമാനം അംഗങ്ങളുടെ റിലീഫ് ഫണ്ട്

1,469,636.00
60,000.00
685,830.00
489,879.00
100,000.00
6,992,229.12
9,797,574.12

5. ബാക്കി സംഖ്യ സംഘം വക ഉപനിയമപ്രകാരം

ആകെ





( ഇ ) ലാഭവിഹിതം: സർക്കാരിൽ നിന്നും കിട്ടിയ ഓഹരി മൂലധനത്തിന്മേൽ കണക്കാക്കിയ ലാഭവിഹിതം ...0... രൂപ ആണ്ടവസാനം ഒടുക്കാനുണ്ടായുന്നു. ആണ്ടു തിരിച്ചുള്ള വിവരംതാഴെ കാണിക്കുന്നു.

ആണ്ട്	ശതമാനം	തുക
ആകെ		

ടി തുക ഉടനെ യഥാസ്ഥാനത്ത് ഒടുക്കി മലപ്പുറം ജില്ലാ സഹകരണസംഘം ജനറൽ റജിസ്ട്രാറെ ബോധ്യപ്പെടുത്തേണ്ടതാണ്.

2. .... എന്നീ വർഷങ്ങളിലെ ലാഭവിത വിതരണം മുടങ്ങിയിരിക്കുകയാണ്. അടുത്തുകൂടുന്ന പൊതുയോഗത്തിൽ ഈ പ്രശ്നം ചർച്ച ചെയ്ത് തീരുമാനിക്കേണ്ടതാണ്.

8. ആണ്ടവസാനം താഴെ കാണിച്ചിട്ടുള്ള തുകകൾ അതാത് ഇനങ്ങളിലായി ഒടുക്കാനുണ്ടായിരുന്നു. ആയവ യഥാസ്ഥാനങ്ങളിൽ ഉടനെ ഒടുക്കേണ്ടതാണ്.

കരുതൽ ധനം	സഹകരണ വിദ്യാഭ്യാസ ഫണ്ട്	കാർഷിക ക്രെഡിറ്റ് സ്റ്റബിലൈസേഷൻ ഫണ്ട്	പ്രൊഫഷണൽ എഡ്യൂക്കേഷണൽ ഫണ്ട്	അംഗങ്ങളുടെ റിലീഫ് ഫണ്ട്
രൂപ	രൂപ	രൂപ	രൂപ	രൂപ
1,469,636.00	60,000.00	685,830.00	489,879.00	100,000.00
1,469,636.00	60,000.00	685,830.00	489,879.00	100,000.00
1,469,636.00	60,000.00	685,830.00	489,879.00	100,000.00

തന്നാണ്ടത്തെ ലാഭത്തിൽ നിന്നും നീക്കിവെക്കേണ്ടത്

മൂന്നാണ്ടവസാനം അടക്കാനുള്ളത്

ആകെ

അധികം അടച്ചത്

ആണ്ടവസാനം അടക്കാനുള്ളത്

9. പ്രവർത്തന മൂലധനം

1,787,460,194.94 രൂപ

10. ചരക്കുകൾ വിറ്റു കിട്ടിയ വില

31,585,160.09 രൂപ

11. (എ) ആഡിറ്റ് ഫീസ് - തന്നാണ്ടത്തെ ആഡിറ്റ് ഫീസ് ചട്ടപ്രകാരം പ്രവർത്തന മൂലധനത്തിന്മേൽ / ചരക്ക് വിറ്റുകിട്ടിയ വിലയിന്മേൽ കണക്കാക്കി ചുമത്തിയിരിക്കുന്നു. താഴെ കാണിച്ചിട്ടുള്ള തുകകൾ ഉടനെ ട്രഷററുടെ ഒടുക്കി മലപ്പുറം ജില്ലാ സഹകരണസംഘം ജനറൽ ജോയിന്റ് റജിസ്ട്രാറെ ബോധ്യപ്പെടുത്തേണ്ടതാണ്.



തന്നാണ്ട് ചുമത്തിയത്  
 മൂന്നാണ്ടുകളിലെ ബാക്കി (ആണ്ടു തിരിച്ച്)

1	-
2	-
3	-
4	-
5	-
6	-

₹	P
-	-
-	-
-	-
-	-
-	-
-	-
-	-
-	-
-	-
-	-
-	-
-	-

ആകെ

അധികം അടച്ച തുക  
 ആണ്ടവസാനം അടക്കാനുള്ളത്

(ബി) ആഡിറ്ററുടെ കോസ്റ്റ് ..... തീയതി മുതൽമുടക്കം വരുത്തിയതിന്റെ ഫലമായി ആണ്ടവസാനം അടക്കാതെ ബാക്കി നിൽപ്പുള്ള തുക ...54491...രൂപ ഉടനെ ട്രഷറിയിൽ അടവാക്കി മലപ്പുറം ജില്ലാ സഹകരണസംഘം ജനറൽ ജോയിന്റ് റജിസ്ട്രാറെ ബോധ്യപ്പെടുത്തേണ്ടതാണ്.

12 ആഡിറ്റ് ക്ലാസിഫിക്കേഷൻ


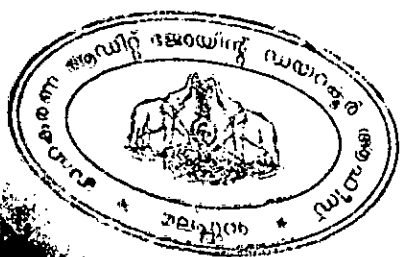
മൂന്നാണ്ട് 'എ' ✓

തന്നാണ്ട് 'എ' ✓

13 വേറെ കുറിപ്പുകൾ

മൂലം  
 ടി.00  
 0.00  
 0.00

മുകളിൽ  
 നിയമിത




XVIII SUMMARY OF DEFECTS

(Vide Circular No. 27 of 1968 dt. 12-08-1968)

PART A

1. മലപ്പുറം സഹകരണ സംഘം ജോയിന്റ് രജിസ്ട്രാറുടെ 03-10-14 ലെ സി.ആർ. പി.(1) 4036/2013/കെ. ഡിസ് എൻ സ്റ്റാഫ് പാറ്റേൺ ഉത്തരവുപ്രകാരം അനുവദിച്ചുനൽകിയ 49 തസ്തികയിൽ ക്ലർക്ക് തസ്തികയിൽ 5 ഉം, പ്യൂൺ തസ്തികയിൽ 5 ഉം ഒഴിഞ്ഞു കിടക്കുന്ന സാഹചര്യത്തിൽ സഹകരണ സംഘം രജിസ്ട്രാറുടെ സർക്കുലർ നിദേശങ്ങൾക്ക് വിരുദ്ധമായും, മുൻ വർഷങ്ങളിലെ ന്യൂനതയിൽ പരാമർശിച്ചിട്ടും ഡാറ്റാ എൻടി ജോലികൾക്കായി ദിവസവേതന അടിസ്ഥാനത്തിൽ 5 പേർ ജോലി ചെയ്ത് വരുന്നതായും, 27/2017 സർക്കുലറിനു വിരുദ്ധമായി കമ്പ്യൂട്ടർ ഓപ്പൺ ചെയ്ത് പ്രവർത്തിപ്പിക്കുവാൻ പാസ് വേഡ് നൽകിയിട്ടുള്ളതായും അവർക്ക് വേതനമായി 6,00,896 രൂപയും, സ്വീപ്പിംഗ് ചാർജ്ജ് ഇനത്തിൽ ദിവസവേതനമായി 1,75,300 രൂപയും നൽകിയിട്ടുള്ളതായും കാണുന്നു. . നിലവിൽ ഒഴിവുള്ള തസ്തികയിൽ ആവശ്യമായ ജീവനക്കാരെ നിയമിച്ച് ന്യൂനത പരിഹരിക്കേണ്ടതും, ഇനിയും ഇപ്രകാരം ന്യൂനത തുടർന്നു വരുകയോ, പുതിയതായി ആരെയെങ്കിലും ദിവസവേതനാടിസ്ഥാനത്തിൽ നിയമിക്കുകയോ ചെയ്താൽ അവർക്കു നൽകുന്ന വേതനം പ്രസ്തുത തീരുമാനം കൈകൊണ്ട കമ്മറ്റിയംഗങ്ങളിൽ നിന്നും ഊടാക്കേണ്ടതുമാണ്.
2. മലപ്പുറം സഹകരണ സംഘം ജോയിന്റ് രജിസ്ട്രാറുടെ 03-10-14 ലെ സി.ആർ. പി.(1) 4036/2013/കെ. ഡിസ് എൻ സ്റ്റാഫ് പാറ്റേൺ ഉത്തരവുപ്രകാരം 05 പി.ടി. എസ് തസ്തികയാണ് അനുവദിച്ചുനൽകിയിരുന്നത് എന്നാൽ 27/03/2018 തിയതിയിലെ 25 ആം നമ്പർ കമ്മറ്റി തീരുമാനപ്രകാരം രജിത കെ എന്നവരെ കൂടി നിയമിച്ച് ബാക്കിൽ പി.ടി. എസ് തസ്തികയിൽ ജോലി ചെയ്തുവരുന്നതായി കാണുന്നു. സ്റ്റാഫ് പാറ്റേൺ ഉത്തരവു പ്രകാരമുള്ള തസ്തികയിൽ കൂടുതൽ ജീവനക്കാരെ നിയമിക്കുവാൻ പാടില്ലാത്തതും ടി തസ്തികയിൽ നിയമിച്ച ജീവനക്കാരെയെ ജോലിയിൽ നിന്നും ഒഴിവാക്കി ന്യൂനത പരിഹരിക്കേണ്ടതാണ്.
3. ബാങ്കിൽ മിനുട്ട്സ് എഴുതുന്നത് 11/72 നമ്പർ സർക്കുലർ നിർദ്ദേശപ്രകാരമല്ല. ബാങ്ക് നിയമാവലിയുടെ 44(1) ഉപ നിബന്ധന പ്രകാരം തീരുമാനങ്ങൾ പ്രസിഡന്റ് രേഖപ്പെടുത്തണമെന്ന് നിഷ്കർഷിച്ചിട്ടുണ്ട്. എന്നു മാത്രമല്ല 45 (9) (10)(എ)



ഉപനിബന്ധനകൾ പ്രകാരം സെക്രട്ടറി അജണ്ട തയ്യാറാക്കി മിനുട്ട്സിൽ രേഖപ്പെടുത്തണമെന്നും രേഖപ്പെടുത്തിയിട്ടുണ്ട്. ആയതിനു വിരുദ്ധമായി അജണ്ടയും, തീരുമാനവും സെക്രട്ടറി തന്നെ രേഖപ്പെടുത്തുന്നതായി കാണുന്നു. |

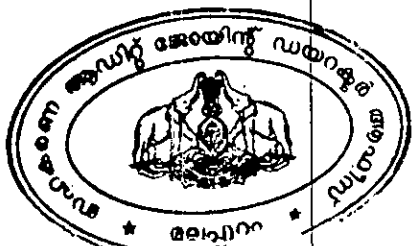
4. മലപ്പുറം സഹകരണ സംഘം ജോയിന്റ് രജിസ്ട്രാറുടെ 14/09/2015 ലെ സി.ആർ. പി. (1) 6291/2015/കെ. ഡിസ് എന്ന ഉത്തരവുപ്രകാരം 1,65,31,000/- രൂപ ചെലവഴിച്ച് കെട്ടിടം നിർമ്മിക്കുവാൻ അനുമതി നൽകിയിരുന്നു. എന്നാൽ ബിൽഡിംഗ് വർക്ക് ചെയ്തതിനും, ആയതിനോടനുബന്ധിച്ച് ലിഫ്റ്റ്, ഗ്രിൽ മറ്റ് ഫർണിഷിംഗ് വർക്ക് എന്നിവ ചെയ്തതിനും കൂടി അനുമത്ത് കണക്കിൽ ചെലവെഴുതിയ 2,32,39,589.50 രൂപ 6/03/19, 23/03/19, 25/03/19 എന്നീ തിയ്യതികളിൽ വരവ് വെച്ച് ബിൽഡിംഗ് അസറ്റ് എന്ന ഹെഡ്ഡിൽ ചെലവ് എഴുതി കാണുന്നു. എന്നാൽ അംഗീകാരം ലഭിച്ച സംഖ്യയേക്കാൾ അധികരിച്ച് ചെലവാക്കിയ 67,08,589/50 രൂപക്ക് നിയമാനുസൃതം അപേക്ഷ സമർപ്പിക്കാതെയും, ബാങ്കിന്റെ സ്വന്തം ഫണ്ട് വിനിയോഗിക്കുന്നതിനുള്ള അനുമതി വാങ്ങാതെയും ബിൽഡിംഗ് അസറ്റ് എന്ന ഹെഡ്ഡിൽ ചെലവ് എഴുതിയ മൊത്തം സംഖ്യയായ 2,32,39,589.50 രൂപ ആഡിറ്റിൽ അംഗീകരിക്കാതെ അനുമത്ത് കണക്കിലേക്ക് മാറ്റിയിരിക്കുന്നു. ബാങ്കിന്റെ സ്വന്തം ഫണ്ട് വിനിയോഗിക്കുമ്പോൾ ഭരണ സമിതി ആയതിനാവശ്യമായ അംഗീകാരം വാങ്ങേണ്ടതും, ന്യൂനത പരിഹരിക്കുന്നതിനു ആവശ്യമായ നടപടികൾ ഉടൻ സ്വീകരിക്കേണ്ടതുമാണ്.
5. സഹകരണ സംഘം രജിസ്ട്രാറുടെ 26/03/2014 ലെ സി.പി.(4)7632/2014 നമ്പർ ഉത്തരവു പ്രകാരം അനുവദിച്ച ടിഷ്യൂകൾച്ചർ ലാബിനുവേണ്ടി 50 ലക്ഷം രൂപ അനുവദിച്ചിരുന്നു. എന്നാൽ ബാങ്കിന്റെ സ്വന്തം ഫണ്ട് വിനിയോഗിക്കുന്നതിനുള്ള അനുമതി വാങ്ങാതെ 53,64,811 രൂപ അനുമത്ത് കണക്കിൽ ചെലവഴിക്കുകയും, 2019 ഫെബ്രുവരി മാർച്ച് മാസങ്ങളിൽ അനുമത്ത് കണക്കിൽ വരവുവെച്ച് 'ടിഷ്യൂ കൾച്ചർ ലാബ്' അസറ്റ് എന്ന ഹെഡ്ഡിൽ ചെലവ് എഴുതിയതായും കാണുന്നു. ബാങ്കിന്റെ സ്വന്തം ഫണ്ട് വിനിയോഗിക്കുന്നതിനുള്ള അനുമതി വാങ്ങാതെ ടിഷ്യൂ കൾച്ചർ ലാബ് അസറ്റ് എന്ന ഹെഡ്ഡിൽ ചെലവാക്കിയ 53,64,811 രൂപ ആഡിറ്റിൽ അംഗീകരിക്കാതെ അനുമത്ത് കണക്കിലേക്ക് മാറ്റിയിരിക്കുന്നു ബാങ്കിന്റെ സ്വന്തം ഫണ്ട് വിനിയോഗിക്കുമ്പോൾ ഭരണ സമിതി ആയതിനാവശ്യമായ അംഗീകാരം വാങ്ങേണ്ടതും, ന്യൂനത പരിഹരിക്കുന്നതിനു ആവശ്യമായ നടപടികൾ ഉടൻ സ്വീകരിക്കേണ്ടതുമാണ്.
6. സഹകരണ വകുപ്പിന്റെ അനുമതി ലഭിക്കാതെ ബാങ്കിന്റെ ബാങ്കിംഗ് ഇതര മേഖലയിൽ മെഡിക്കൽ ലാബ്, വെൽനസ് സെന്റർ, അഗ്രി സൂപ്പർമർക്കറ്റ്, അഗ്രിമാർട്ട് എന്നിവ പ്രവർത്തിച്ചുവരുന്നുണ്ട്. ആയതിന്റെ ആവശ്യങ്ങൾക്കായി



ബാങ്കിന്റെ സ്വന്തം ഫണ്ട് വിനിയോഗിക്കുന്നതിനുള്ള അനുമതി വാങ്ങാതെ മെഡിക്കൽ ലാബിനുവേണ്ടി 23,74,406 രൂപയും, വെൽനസ് സെന്ററിനു വേണ്ടി 21,14,654 രൂപയും, അഗ്രി സൂപ്പർമർക്കറ്റിനു വേണ്ടി 3,25,387 രൂപയും, അഗ്രിമാർട്ടിനുവേണ്ടി 9,54,530 രൂപയും അനുമതി കണക്കിൽ ചെലവഴിക്കുകയും, ടി തുക 2018-2019 വർഷത്തിൽ അനുമതി കണക്കിൽ വരുവെച്ച് മെഡിക്കൽ ലാബ് അസറ്റ്, വെൽനസ് സെന്റർ അസറ്റ്, അഗ്രി സൂപ്പർമർക്കറ്റ് അസറ്റ്, അഗ്രിമാർട്ട് അസറ്റ് എന്നീ ഹെഡ്ഡുകളിൽ ചെലവ് എഴുതിയതായും കാണുന്നു. ബാങ്കിന്റെ സ്വന്തം ഫണ്ട് വിനിയോഗിക്കുന്നതിനുള്ള അനുമതി വാങ്ങാതെ മെഡിക്കൽ ലാബിനുവേണ്ടി ചെലവാക്കിയ 23,74,406 രൂപയും, വെൽനസ് സെന്ററിനു വേണ്ടി ചെലവാക്കിയ 21,14,654 രൂപയും, അഗ്രി സൂപ്പർമർക്കറ്റിനു വേണ്ടി ചെലവാക്കിയ 3,25,387 രൂപയും, അഗ്രിമാർട്ടിനുവേണ്ടി ചെലവാക്കിയ 9,54,530 രൂപയും ആഡിറ്റിൽ അംഗീകരിക്കാതെ അനുമതി കണക്കിലേക്ക് മാറ്റിയിരിക്കുന്നു ബാങ്കിന്റെ സ്വന്തം ഫണ്ട് വിനിയോഗിക്കുമ്പോൾ ഭരണ സമിതി ആയതിനാവശ്യമായ അംഗീകാരം വാങ്ങേണ്ടതും, ന്യൂനത പരിഹരിക്കുന്നതിനു ആവശ്യമായ നടപടികൾ ഉടൻ സ്വീകരിക്കേണ്ടതുമാണ്. (

7. ടിഷ്യൂകൾച്ചർ ലാബിൽ ആവശ്യമായ ജീവനക്കാരെ താൽക്കാലികമായി നിയമിക്കുവാൻ 07/11/2018 നു ചേർന്ന കമ്മിറ്റിയോഗത്തിലെ 58 നമ്പർ തീരുമാനപ്രകാരം തീരുമാനിക്കുകയും, ആയതിന്റെ അംഗീകാരത്തിനുവേണ്ടി മലപ്പുറം ജില്ലാ സഹകരണ സംഘം ജോയിന്റ് രജിസ്ട്രാറോട് അപേക്ഷിക്കുവാനും തീരുമാനിച്ചിരുന്നു. എന്നാൽ ടി തീരുമാനവും അപേക്ഷയും രജിസ്ട്രാർക്ക് നാളിതുവരെ സമർപ്പിച്ചതായി കാണുന്നില്ല. ആവശ്യമായ അംഗീകാരം വാങ്ങാതെ പത്രപരസ്യം നൽകി എഴുത്തുപരീക്ഷയും ഇന്റർവ്യൂവും നടത്തി ജീവനക്കാരെ താൽക്കാലികമായി നിയമിച്ചതായും, വേതനമായി 1,54,400 രൂപ നൽകിയതായും കാണുന്നു. ഭരണ സമിതി തീരുമാനം നടപ്പിൽ വരുത്തുവാൻ ആവശ്യമായ അപേക്ഷകൾ സമർപ്പിക്കുന്നതിൽ ജീവനക്കാരുടെ ഭാഗത്തുനിന്നും വീഴ്ചകൾ സംഭവിക്കുന്നതായി കാണുന്നു. ഭരണസമിതി തീരുമാനങ്ങൾ നടപ്പിൽ വരുത്തുന്നുണ്ടോയെന്ന് കമ്മിറ്റി ഉറപ്പുവരുത്തേണ്ടതും, ആവശ്യമായ നടപടികൾ സ്വീകരിക്കേണ്ടതുമാണ്. (

8. ഇന്റേണൽ ആഡിറ്റർ തസ്തികയിൽ നിയമിച്ചിട്ടുള്ള ജീവനക്കാരനെ മുൻ വർഷങ്ങളിലെ ആഡിറ്റ് ന്യൂനതയിൽ പരാമർശിച്ചിട്ടും ബ്രാഞ്ച് മാനേജരുടെ ചാർജ്ജ് നൽകി വരുന്നതായി കാണുന്നു. ബാങ്കിന്റെ ഇടപാടുകൾ വർദ്ധിച്ചു വരുന്ന സാഹചര്യത്തിലും, ബാങ്കിംഗ് ഇടപാടുകൾക്കുപുറമെ വിവിധ ഇനം ബാങ്കിംഗ് ഇതര സ്ഥാപനങ്ങളും നടത്തിവരുന്ന ഈ സ്ഥാപനത്തിൽ കണക്കുകൾ എഴുതുന്നതിലും;



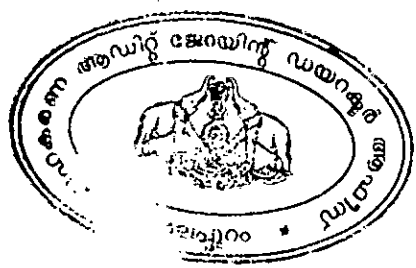
വായ്പകൾ സൂക്ഷിക്കുന്നതിലും, വായ്പാ ഫയലുകൾ കൈകാര്യം ചെയ്യുന്നതിലും ധാരാളം ന്യൂനതകൾ വരുന്നതായി ആഡിറ്റിൽ കണ്ടു. ആയതിനാൽ ഇന്റേണൽ ആഡിറ്റർ തീർക്കയിൽ നിയമിച്ചിട്ടുള്ള ജീവനക്കാരനെ ടി ജോലിക്കുവേണ്ടി മാത്രം വിനിയോഗിച്ച് ന്യൂനത പരിഹരിക്കേണ്ടതാണ്. ✓

9. ബാങ്കിൽ കാലാവധി കഴിഞ്ഞതും കണക്കുകൾ സെറ്റിൽ ചെയ്തതുമായ ജി.ഡി.എസ്. സ്കീമിൽ 5,70,500 രൂപ അവധിബാക്കിയായി ഇനിയും ലഭിക്കാനുള്ളതായി കാണുന്നു. (മയിൻ ബ്രാഞ്ച് - 5,45,500 രൂപ, വടക്കെകൈ ബ്രാഞ്ച് - 25,000(രൂപ) വിളിച്ചെടുത്ത ജി.ഡി.എസ് ഗഡുക്കൾ അവധിബാക്കിയാകാതെ പിരിച്ചെടുക്കാൻ ജീവനക്കർ പ്രത്യേകം ശ്രദ്ധിക്കേണ്ടതാണ്. ഇപ്രകാരം പിരിച്ചെടുക്കാൻ ബാങ്കി നില്ക്കുന്ന 5,70,500 രൂപക്ക് ആഡിറ്റ് വർഷം കരുതൽ വെച്ചിട്ടുണ്ട്. ✓

10. ബാങ്കിന്റെ 31/03/2019 ലെ വർഷാവസാന സ്റ്റോക്കെടുപ്പ് ലിസ്റ്റിൽ ലേലവില്പന നടത്തിയ ഫർണിച്ചർ ലിസ്റ്റ് എന്ന പേരിൽ 5,63,477.77 രൂപ കാണുന്നു. ടി സ്റ്റോക്ക് പരിശോധനക്ക് ലഭിക്കാത്ത സാഹചര്യത്തിൽ കറവു കണ്ട സ്റ്റോക്കിൽ ഉൾപ്പെടുത്തി ആഡിറ്റ് വർഷം കരുതൽ വെച്ചിട്ടുണ്ട്.


11 ബാങ്കിൽ നിന്നും ആഡിറ്റ് വർഷം പലവക ചെലവുകൾ എന്ന കണക്കിൽ 13,33,330രൂപയും, അമിതി ചെലവ് എന്ന കണക്കിൽ 3,06,295 രൂപയും, സംഭാവന എന്ന കണക്കിൽ 7,66,000 രൂപയും, പ്രിന്റിംഗ് അന്റ് സ്റ്റേഷനറി എന്ന കണക്കിൽ 10,36,015 രൂപയും ചെലവഴിച്ചതായി കാണുന്നു. ആയതിൽ പ്രിന്റിംഗ് അന്റ് സ്റ്റേഷനറി എക്കൗണ്ടിൽ 22/01/2019 നു ചെലവഴിച്ച 57,500 രൂപ ചാലക്കടിയിലെ 'അവാഡ്' എന്ന സ്ഥാപനത്തിലേക്ക് സമാഹൃത രജിസ്റ്റർ പ്രിന്റ് ചെയ്തു നൽകിയതായും കാണുന്നു. ബാങ്കിൽ നിന്നും മുകളിൽ കാണിച്ച രീതിയിലുള്ള ചെലവുകൾ കുറച്ചുകൊണ്ടുവരുന്നതിന് ഭരണസമിതിയും ജീവനക്കാരും പ്രത്യേകം ശ്രദ്ധിക്കേണ്ടതും, പ്രിന്റിംഗ് അന്റ് സ്റ്റേഷനറിക്ക് കൃത്യമായി സ്റ്റോക്ക് രജിസ്റ്റർ സൂക്ഷിക്കേണ്ടതുമാണ്. ✓

12 2018-19 വർഷാവസാനം ബാങ്കിനില്ലുള്ള നിക്ഷേപം 168.99 കോടി രൂപയിൽ 134.53 കോടി രൂപയും പലിശ കൂടുതൽ നൽകേണ്ട നിക്ഷേപങ്ങളാണ്. ആയത് മൊത്തം നിക്ഷേപത്തിന്റെ 79.60ശതമാനം വരുന്നുണ്ട്. ചെലവുകുറഞ്ഞ നിക്ഷേപങ്ങൾക്കു മുൻതൂക്കം നൽകി പലിശ കുറഞ്ഞ നിരക്കിൽ വായ്പ നൽകാൻ ശ്രദ്ധിക്കേണ്ടതാണ്.



(പാർട്ടി - ബി)

1. ബാങ്ക് നടത്തി വരുന്ന കർഷകസേവന കേന്ദ്രം, അഗ്രി സൂപ്പർമാർക്കറ്റ് എന്നിവിടങ്ങളിൽ നിന്നും കൃഷിഭവൻ, മറ്റ് സ്ഥാപനങ്ങൾ എന്നിവിടങ്ങളിലേക്ക് സാധനങ്ങൾ നൽകുമ്പോൾ ആവശ്യമായ വെച്ചുകൾ വാങ്ങുന്നില്ല. ആവശ്യമായ രേഖകൾ വാങ്ങി മാത്രം നൽകേണ്ടതും, പ്രത്യേകം അനുമതി ലഡ്ജർ എഴുതി സൂക്ഷിക്കേണ്ടതുമാണ്.
2. ബാങ്കിന്റെ പേരിലുള്ള വാഹനങ്ങളുടെ ഉപയോഗ ക്രമം സംബന്ധിച്ച് 07/11/2018 ലെ 04 നമ്പർ തീരുമാനപ്രകാരം ഉപനിബന്ധനകൾ ഭരണസമിതി അംഗീകരിച്ച് ജോയിന്റ് രജിസ്ട്രാറിൽനിന്നും അംഗീകാരം വാങ്ങാൻ തീരുമാനിച്ചിരുന്നവകിലും ആയതിന്റെ അപേക്ഷ നാളിതുവരെ സമർപ്പിച്ചിട്ടില്ല. ഭരണ സമിതി തീരുമാനം നടപ്പിൽ വരുത്തുവാനാവശ്യമായ അപേക്ഷകൾ സമർപ്പിക്കുന്നതിൽ ജീവനക്കാരുടെ ഭാഗത്തുനിന്നും വീഴ്ചകൾ സംഭവിക്കുന്നതായി കാണുന്നു. ഭരണസമിതി തീരുമാനങ്ങൾ നടപ്പിൽ വരുത്തുന്നുണ്ടോയെന്ന് കമ്മറ്റി ഉറപ്പുവരുത്തേണ്ടതും, ആവശ്യമായ നടപടികൾ സ്വീകരിക്കേണ്ടതുമാണ്..
3. പള്ളിക്കുത്ത് ശാഖയിൽ നിന്നും 02/07/2018 നു സി.സി.എൽ 1518 നമ്പറിൽ അനുവദിച്ച വായ്പക്ക് ഈടായി സ്വീകരിച്ച സ്ഥലത്തേക്ക് ആധാരത്തിലോ, സൈറ്റ് പ്ലാനിലോ വഴിയുള്ളതായി കാണുന്നില്ല. വഴിയില്ലാത്ത സ്ഥലം വായ്പക്ക് ഈടായി സ്വീകരിക്കുവാൻ പാടില്ലാത്തതും ഇക്കാര്യത്തിൽ ജീവനക്കാരും ഭരണസമിതിയംഗങ്ങളും പ്രത്യേകം ശ്രദ്ധിക്കേണ്ടതുമാണ്.
4. അനുമതി കണക്കിൽ കൊടുത്തുതീർക്കുവാൻ ബാങ്കിനിൽക്കുന്ന തുകകൾ കൊടുത്തുതീർക്കുന്നതിനും, ലഭിക്കാനുള്ള തുകകൾ ഈടാക്കുന്നതിനുമുള്ള നടപടികൾ സ്വീകരിക്കേണ്ടതാണ്.
5. കരട് ബഡ്ജറ്റിൽ അധികരിച്ച സംഭാവന 4,16,000 രൂപ, ഡാറ്റാ എൻട്രി കോർബാങ്കിംഗ് എസ്റ്റാബ്ലിഷ്മെന്റ് 2,00,896 രൂപ എന്നിവക്ക് സപ്ലിമെന്ററി ബഡ്ജറ്റ് പാസ്സാക്കേണ്ടതാണ്.
6. 26/03/2019 നു ബാങ്കിൽനിന്നും ഒരുകോടി രൂപ 4482 നമ്പർ ലാഡർ എന്ന സംഘത്തിന് നിക്ഷേപം നൽകിയതായി കാണുന്നു.
7. വായ്പാ ഫയലുകൾ പരിശോധിച്ചതിൽ (1). സി.സി.എൽ എൽ 4784 ഫാമിലി സർട്ടിഫിക്കറ്റ് ഹാജരാക്കിയിട്ടില്ല.
8. സ്റ്റാഫ് സെക്യൂരിറ്റി നിക്ഷേപം സംഘം കണക്കുപ്രകാരം 2018-19 വർഷം 3,51,332.70 രൂപയാണ്. എന്നാൽ പ്രസ്തുത ഇനത്തിൽ നിക്ഷേപം 5,23,399.96 ആണ് ഉള്ളത്. ഈ ഇനത്തിൽ പിൻവലിച്ച് തിരികെ നൽകാത്ത തുകകൾ ഉടനെ



തിരികെ നൽകേണ്ടതാണ്. താൽക്കാലിക ജീവനക്കാരുടെ സെക്യൂരിറ്റി തുക കൊടുക്കാനുള്ള കണക്കിൽ കാണിക്കേണ്ടതാണ്.

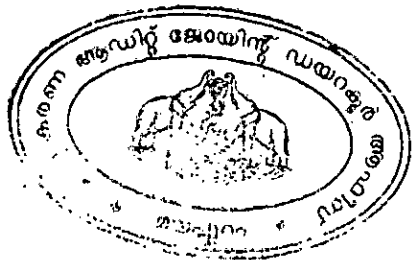
9. സ്ഥിര ആസ്തികളുടെ ബാക്കിനിൽപ്പുകൾ സ്റ്റോക്ക് പരിശോധനാ ലിസ്റ്റുമായി വ്യത്യസം ഉണ്ട്. ആയത് പരിശോധിച്ച് ശരിയാക്കേണ്ടതാണ്.

ആഡിറ്റർ (ഒപ്പ്)

**ബാങ്കിന്റെ പ്രവർത്തന വിലയിരുത്തൽ**

2018-2019 വർഷത്തിൽ ബാങ്കിന് ഓഹരി ഇനത്തിൽ 5.41 കോടി രൂപയും, നിക്ഷേപ ഇനത്തിൽ 168.99 കോടി രൂപയും, വായ്പ ഇനത്തിൽ 147.05 കോടി രൂപയുമാണ് ബാക്കിനില്പുള്ളത്. കഴിഞ്ഞവർഷത്തെ അപേക്ഷിച്ച് ഓഹരി ഇനത്തിൽ 0.61 കോടി രൂപയുടേയും, നിക്ഷേപ ഇനത്തിൽ 35.28 കോടി രൂപയുടേയും, വായ്പ ഇനത്തിൽ 21.73 കോടി രൂപയുടേയും വർദ്ധനവ് കൈവരിക്കുവാൻ കഴിഞ്ഞിട്ടുണ്ട്. 2018-19 വർഷത്തിൽ മുതൽ ഇനത്തിൽ 147.05 കോടി രൂപ വായ്പാ ബാക്കിനിൽപ്പ് ഉള്ളതിൽ 05.07 രൂപ മാത്രമേ അവധി ബാക്കിയായിട്ടുള്ളൂ. ആയത് ഡിമാന്റിന്റെ 2.79 ശതമാനമാണ്. പലിശ ഇനത്തിൽ ലഭിക്കാനുള്ള 4.37 കോടി രൂപയിൽ 2.15 കോടി രൂപ അവധി ബാക്കിയാണ്. ആയത് ഡിമാന്റിന്റെ 11.37 ശതമാനമാണ്. നാട്ടിൽ നേരിട്ട കാലാവസ്ഥാ വ്യതിയാനം, മഹാ പ്രളയം, സാമ്പത്തിക പ്രതിസന്ധി എന്നിവയൊക്കെ ഉണ്ടായിട്ടും വായ്പാ തിരിച്ചടവ് നടത്തുന്നതിൽ ജീവനക്കരുടെയും, കമ്മ്യൂണിറ്റിയുടെയും കൂട്ടായ പരിശ്രമ ഫലമായി അവധിബാക്കി 2.79 ശതമാനമായി കുറച്ചുകൊണ്ടുവരാൻ കഴിഞ്ഞത് പ്രശംസനീയമാണ്.

ആഡിറ്റർ (ഒപ്പ്)



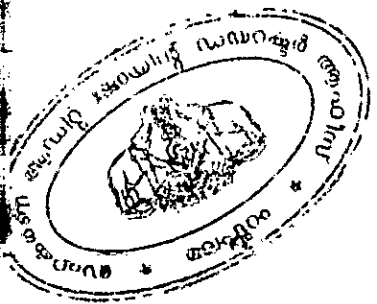




(ബി) ചെലവുകൾ

ക്രമ നമ്പർ	ഇന വിവരം	രൂപ
1	ഓഹരി മൂലധനം	3,338,395.00
2	നികേഷപങ്ങൾ	4,701,611,963.24
3	വായ്പകൾ	129,611,795.00
4	അംഗങ്ങൾക്ക് കൊടുത്ത വായ്പകൾ	2,575,741,101.27
5	വായ്പകൾക്ക് കൊടുത്ത പലിശ	127,443,610.00
6	എസ്റ്റാബ്ലിഷ്മെന്റ് ചെലവും കണ്ടിജൻസി ചെലവും	47,995,488.46
7	സ്റ്റാഫ് പ്രോവിഡന്റ് ഫണ്ടിലെ നിക്ഷേപം (തിരികെ കൊടുത്തത്)	2,214,643.00
8	സ്റ്റാഫ് സെക്യൂരിറ്റിയിലെ നിക്ഷേപം (തിരികെ കൊടുത്തത്)	24,000.00
9	സ്റ്റാഫ് പ്രോവിഡന്റ് ഫണ്ടിലെ നിക്ഷേപം	1,235,677.00
10	സ്റ്റാഫ് സെക്യൂരിറ്റിയിലെ നിക്ഷേപം	319,011.26
11	കരുതൽ ധനം നിക്ഷേപിച്ചത്	1,472,418.00
12	വിദ്യാഭ്യാസ ഫണ്ട് അടവാക്കിയത്	60,000.00
13	പ്രൊഫഷണൽ എഡ്യൂക്കേഷൻ ഫണ്ട് അടവാക്കിയത്	985,240.00
14	അംഗങ്ങളുടെ റിലീഫ് ഫണ്ട്	200,000.00
15	മറ്റു സ്ഥാപനങ്ങളിലെ ഷെയറുകളിൽ നിക്ഷേപിച്ചത്	600.00
16	കാർഷിക ക്രെഡിറ്റ് സ്റ്റബിലൈസേഷൻ ഫണ്ടിലെ നിക്ഷേപം	1,070,653.00
17	സ്ഥലം, കെട്ടിടം, അകസാമാനങ്ങൾ എന്നിവ വാങ്ങിയത്	4,295,485.88
18	ബാങ്കുകളിൽ നിക്ഷേപിച്ചത്	1,768,050,427.78
19	എ.ടി.എം	8,361,800.00
20	സ്പെഷ്യൽ ബി. ഡി. ആർ	22,579.00
21	ഗ്രാന്റുകൾ, സബ്സിഡികൾ മുതലായവ	1,562,500.00
22	അഡ്വാൻസുകൾ സംഘത്തിന് വരേണ്ടവ	610,329,538.53
23	അഡ്വാൻസുകൾ സംഘത്തിൽ നിന്നും കൊടുക്കേണ്ടവ	283,580,924.41
24	വിൽപനക്കുള്ള ചരക്ക് വാങ്ങിയ വകയിൽ	30,321,944.00
25	വ്യാപാര ചെലവ്	10,991,415.19
26	അറ്റ ലാഭം വിഭജിച്ചത്	9,816,120.38
27	അംഗങ്ങൾക്ക് ലാഭ വിഹിതം കൊടുത്തത്	2,815,776.00
28	സർക്കാരിലേക്ക് ലാഭ വിഹിതം കൊടുത്തത്	1,038,765.00
29	പൊതുമന്ദിരം	1,466,980.00
30	Education fund for members children's	357,825.00
31	Education Training & Efficiency development study	23,500.00
32	Divident to Panchayath Share B	15.00
33	Provision for GDS TAX to Commission	20,030.00
34	ABB	2,376,750,393.50
35	ഹെഡ് ഓഫീസ് അക്കൗണ്ട്	212,660,000.00
36	ബ്രാഞ്ച് അക്കൗണ്ട്	84,928,000.00
-		-
-		-
-		-
-		-
	ആകെ	13,000,718,614.90
	നീക്കിയിരിപ്പ്	14,658,646.00
	ആകെ മൊത്തം	13,015,377,260.90






**ചുങ്കത്തറ സർവ്വീസ് സഹകരണ ബാങ്ക് ലിമിറ്റഡ് നമ്പർ എഫ്.1807**

2,018.19 മാണ്ടത്തെ വ്യാപാര ലാഭനഷ്ടക്കണക്ക്  
(എ) വ്യാപാരക്കണക്ക്

ക്രമ നമ്പർ	ഇന വിവരം	₹	P	ക്രമ നമ്പർ	ഇന വിവരം	₹	P
1	മുന്തിരിപ്പ് ചരക്ക്	3,800,656.47		1	വിറ്റ ചരക്ക്	31,585,160.09	
2	വാങ്ങിയ ചരക്ക്		30,321,944.00	2	മടക്കി വാങ്ങിയവ		31,585,160.09
3	മടക്കി കൊടുത്തവ		-	3	Trade Income		8,432,953.03
5			30,321,944.00	5	നീക്കിയിരിപ്പ് ചരക്ക്		7,469,758.91
6	ചെലവുകൾ	10,991,415.19		6	കുറവുള്ള ചരക്ക്		-
			-		Damage Stock		-
7			-	7	Dead Stock		-
	ആകെ	45,114,015.66			ആകെ		47,487,872.03
	മൊത്തം ലാഭം (ലാഭനഷ്ടക്കണക്കിൽ കൊള്ളിക്കാനുള്ളത്)	2,373,856.37			മൊത്തം നഷ്ടം (ലാഭനഷ്ടക്കണക്കിൽ കൊള്ളിക്കാനുള്ളത്)		-
	ആകെ മൊത്തം	47,487,872.03			ആകെ മൊത്തം		47,487,872.03

∞





**ചുങ്കത്തറ സർവ്വീസ് സഹകരണ ബാങ്ക് ലിമിറ്റഡ് നമ്പർ എഫ്.1807**

2019 ാമാണ്ട് മാർച്ച് മാസം 31 ാം തീയതിയിലെ ബാക്കിപത്രം

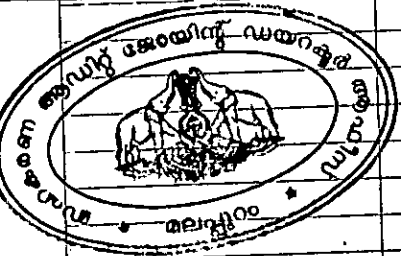
(എ) കടം

ആണ്ടാരംഭം		മൂലധനവും കടങ്ങളും				ആണ്ടാവസാനം	
ആകെ	ഉപ ഇനങ്ങൾക്കുള്ള തുക					ഉപ ഇനങ്ങൾക്കുള്ള തുക	ആകെ
		(എ) അധികൃത മൂലധനം					
	65,000,000.00	10	രൂപ വീതം വിലയുള്ള	6,500,000	A ഓഹരികൾ	65,000,000.00	
	20,000,000.00	100	രൂപ വീതം വിലയുള്ള	200,000	B ഓഹരികൾ	20,000,000.00	
	1,500,000.00	10	രൂപ വീതം വിലയുള്ള	150,000	C ഓഹരികൾ	1,500,000.00	
	20,000,000.00	100	രൂപ വീതം വിലയുള്ള	200,000	D ഓഹരികൾ	20,000,000.00	
	-	0		-	#		
106,500,000.00	-	0		-	-		106,500,000.00
		(ബി) വാഗ്ദത്ത മൂലധനം					
	28,755,120.00	10	രൂപ വീതം വിലയുള്ള	3,413,204	A ഓഹരികൾ	34,132,040.00	
	8,487,600.00	100	രൂപ വീതം വിലയുള്ള	62,878	B ഓഹരികൾ	6,287,800.00	
	145,281.00	10	രൂപ വീതം വിലയുള്ള	42,925	C ഓഹരികൾ	162,201.00	
	10,707,520.00	100	രൂപ വീതം വിലയുള്ള	135,267	D ഓഹരികൾ	13,526,720.00	
	-	0	രൂപ വീതം വിലയുള്ള	-	# ഓഹരികൾ	-	
48,095,521.00	-	0	രൂപ വീതം വിലയുള്ള	-	- ഓഹരികൾ	-	54,108,761.00
		(സി) പിരിഞ്ഞുകിട്ടിയ മൂലധനം					
	28,755,120.00	(എ)	വ്യക്തികൾ			34,132,040.00	
	8,487,600.00	(ബി)	ഗവൺമെന്റ്			6,287,800.00	
	145,281.00	(സി)	മററുള്ളവർ			162,201.00	
	10,707,520.00	(ഡി)	ഡി ക്ലാസ്			13,526,720.00	
	-					-	
48,095,521.00	-					-	54,108,761.00
<b>48,095,521.00</b>		<b>ആകെ (അടുത്ത വശത്തേക്ക്)</b>					<b>54,108,761.00</b>

48,095,521.00	₹	ആകെ (മുൻ വശത്തു നിന്നും)	₹	54,108,761.00
		2 . നിക്ഷേപങ്ങൾ		
		(എ) അംഗങ്ങൾ		
	579,425,480.44	സ്ഥിര നിക്ഷേപം	604,147,342.44	
	229,426,803.89	സേവിംഗ് നിക്ഷേപം	288,354,510.21	
	18,074,369.00	നിത്യ നിക്ഷേപം	18,783,446.00	
	3,364,183.00	Recurring Deposit	5,004,143.00	
	19,449,382.97	Current Account	31,743,136.16	
	665,152.82	Thrift Deposit	705,475.82	
	486,755,421.00	Golden Jubilee Cash Certificate	741,204,441.00	
	4,485.00	Cash Certificate	4,485.00	
	2,950.00	Monthly Deposit	2,950.00	
	-	-	-	
	-	-	-	
	-	-	-	
	-	-	-	
	-	-	-	
	-	-	-	
	-	-	-	
	-	-	-	
	-	-	-	
	-	-	-	
1,337,168,228.12	-	-	-	1,689,949,929.63
		(ബി) അംഗങ്ങൾ അല്ലാത്തവർ		
	-	സ്ഥിര	-	
	-	സേവിംഗ്	-	
		3 . വായ്പകൾ		
		(വായ്പകൾ, ക്യാഷ് ക്രഡിറ്റുകൾ, ഓവർ ഡ്രാഫ്റ്റുകൾ)		
	114,043,690.00	(എ)ജില്ലാ സഹകരണബാങ്കിൽ നിന്നും	113,328,145.00	
	9,817,875.00	(ബി)ഗവൺമെന്റിൽ നിന്നും	5,471,625.00	
124,861,565.00	1,000,000.00	(സി) മറുതുക	800,000.00	119,599,770.00
		4. നിയമപ്രകാരമുള്ള കരുതൽ ധനവും മറു ഫണ്ടുകളും( ലാഭ വിഭജനം വഴി സ്വീകരിച്ചവ)		
		(എ) കരുതൽ ധനം		
	8,113,451.75	നിക്ഷേപിച്ചത്	9,585,869.75	
8,113,451.75	-	നിക്ഷേപിക്കാനുള്ളത്	-	9,585,869.75
1,518,238,765.87		ആകെ (അടുത്ത വശത്തേക്ക്)		1,873,244,330.38



1,518,238,765.87	₹	ആകെ (മുൻ വശത്തു നിന്നും)	₹	1,873,244,330.38
		(ബി)അഗ്രിക്കൾച്ചർ ക്രഡിറ്റ് സ്റ്റാമ്പിലെ സെക്ഷൻ ഫണ്ട്		
	4,189,604.84	നിക്ഷേപിച്ചത്	4,876,732.84	
	-	നിക്ഷേപിക്കാനുള്ളത്	-	
	-	Bonus to committee members	-	
	-	Bonus to employees	6,115,787.01	
	5,478,589.63	(സി) കെട്ടിട ഫണ്ട്	7,517.45	
	492,885.45	(ഡി) പൊതുനന്മാ ഫണ്ട്	1,404,955.43	
	1,404,955.43	(ഇ) ലാഭ സമീകരണ ഫണ്ട്	358,557.17	
	358,557.17	(എഫ്) കിട്ടാക്കടങ്ങൾക്കും സംശയാസ്പദ കടങ്ങൾക്കുമുള്ള കരുതൽ	601,471.13	
	370,329.13	Education fund for members children's	798,676.81	
	822,176.81	Education Training & Efficiency development study	-	
	-	Divident to Panchayath Share B	853,744.19	
	853,744.19	Members Welfare fund	-	
	20,030.00	Provision for GDS TAX to Commission	-	
	-	0	-	
	-	-	-	
	-	-	-	
	-	-	-	
	-	-	-	
	-	-	-	
	-	-	-	
	-	-	-	
	-	-	-	
13,990,872.65	-	-	-	15,017,442.03
		<b>5. Other Funds, Reserves and Provisions</b>		
		ഫണ്ടുകൾ, കരുതലുകൾ, വകയിരുത്തലുകൾ,		
		(ലാഭനഷ്ടക്കണക്കിൽ തട്ടിക്കിഴിച്ചു ഞാക്കിയവ)		
	35,233,671.51	തേജാന ഫണ്ട്	44,557,317.51	
	24,520.18	ക്യാപ്പിറ്റൽ റിസർവ് ഫണ്ട്	24,520.18	
	-	Reserve for Adj. Heads due to	-	
	1,796,357.60	കിട്ടാക്കടങ്ങൾക്കും സംശയാസ്പദ കടങ്ങൾക്കും ആസ്തികൾക്കുമുള്ള കരുതൽ	3,230,972.30	
	10,751.66	കുറവു കണ്ട പരക്കുകൾക്കുള്ള കരുതൽ	10,751.66	
	-	കേടു വന്ന പരക്കുകൾക്കുള്ള കരുതൽ	-	
	8,865.00	Res. For Dead Stock in Trading	8,865.00	
	-	ജീവനക്കാരുടെ ഗ്രാറ്റുവിറ്റിക്കുള്ള വകയിരുത്തൽ	538,853.00	
	580,217.00	ജീവനക്കാരുടെ ബോണസിനുള്ള വകയിരുത്തൽ	3,821,049.00	
	4,317,508.00	ജീവനക്കാരുടെ ലീവ് സാലനിക്കുള്ള വകയിരുത്തൽ	12,493,728.00	
	12,493,728.00	ജനറൽ റിസർവ്	64,686,056.65	



1,586,695,257.47

ആകെ (മുൻ വശത്തു നിന്നും)

1,952,947,829.06

1,586,695,257.47	ആകെ (അടുത്ത വശത്തേക്ക്)		1,952,947,829.06
-	Provision for GDS tax to Govt	24,889.00	
6,308,096.00	Land Recoupment fund 5/5	7,885,120.00	
452,535.29	Building improvement reserve	452,535.29	
107,584.00	Reserve for Dead stock manure	107,584.00	
1,000,000.00	Golden Jubilee Auditorium Reserve	1,000,000.00	
1,445,936.00	Vehicle Recuoption fund	1,445,936.00	
1,276,034.00	Erumamunda Br.counter Recuoption fund	1,276,034.00	
45,643.50	Reserve for S/A	-	
8,500,000.00	Land Recoupment fund 5/5	8,500,000.00	
1,300,000.00	ATM and Core Banking Recuoption fund 3/3	1,300,000.00	
28,101.00	Investment Depreciation Reserve	28,101.00	
1,483,830.00	Core Banking ATM Reserve	1,483,830.00	
10,000,000.00	Building +Counter+Furniture	16,000,000.00	
651,000.00	Computer Recuoption fund	651,000.00	
596,441.00	Generator and computer Accessories reserve	596,441.00	
4,250,000.00	New Land Purchase Reserve	4,250,000.00	
691,025.00	Reserve for furniture,computer,locker recuoption	691,025.00	
1,431,685.00	Reserve for furniture,computer,locker recuoption	1,431,685.00	
2,154,000.00	building recuoption fund	2,154,000.00	
20,000,000.00	provision for Tissue culture &Soil Test Lab	20,000,000.00	
413,213.00	Reserve for Dead Stock furniture,PBR	413,213.00	
805,536.00	Provision for GST on Mise.Income	805,536.00	
265,133.77	Reserve for Adj. Heads due to	-	
2,000,000.00	Provision for Digital laibrary	2,000,000.00	
4,000,000.00	Provision for Diagnostic centre,Wellness centre	4,000,000.00	
21.53	Reserve for S T Excess paid	21.53	
1,150,020.40	Reserve for future Loss	1,150,020.40	
-	Reserve for Adj. Heads due to	195,366.48	
-	Building +Counter+Furniture	-	
-	Reserve for Auction list Deficit	563,477.77	
70,355,835.49	Reserve for GDS Defalturs	570,500.00	78,976,315.47
1,657,051,092.96	ആകെ (അടുത്ത വശത്തേക്ക്)		2,031,924,144.53



12(a)

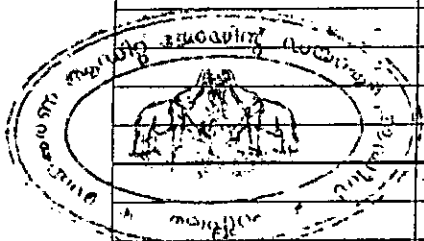


	₹	ആകെ (മുൻ വശത്തു നിന്നും)	₹	2,031,924,144.53
1,657,051,092.96				
25,225,858.00	25,225,858.00	6. കുടിശ്ശിക പലിശക്കുള്ള കരുതൽ	21,549,521.00	21,549,521.00
59,450,360.05	59,450,360.05	7. കൊടുക്കാനുള്ള പലിശ	58,640,243.81	58,640,243.81
5,863,300.00	5,863,300.00	8. ഗ്രാന്റ്, സബ്സിഡി, മുതലായവ(ഗവൺമെന്റിൽ നിന്നും)	4,300,800.00	4,300,800.00
-	-	9. വിദ്യാഭ്യാസ ഫണ്ട്	-	-
494,434.00	494,434.00	പ്രൊഫഷണൽ എഡ്യൂക്കേഷണൽ ഫണ്ട്.	-	-
100,000.00	100,000.00	അംഗങ്ങളുടെ റിലീഫ് ഫണ്ട്	-	-
		10. മറ്റു ബാധ്യതകൾ		
	7,712,129.00	(എ)ജീവനക്കാരുടെ പ്രോവിഡന്റ് ഫണ്ട് നിക്ഷേപങ്ങൾ	7,801,280.00	
	275,332.70	(ബി) ജീവനക്കാരുടെ സെക്യൂരിറ്റി നിക്ഷേപങ്ങൾ	351,332.70	
	7,929,362.49	(സി) കൊടുക്കാനുള്ള ലാഭവിഹിതം	8,872,798.49	
	-	(ഡി) സർക്കാരിനു കൊടുക്കാനുള്ള ലാഭവിഹിതം	-	
	-	(e) Dividend on KERAFED shares	-	
	-	(f) Dividend on ICDP shares	-	
	-	Dividend to Neethi	-	
	1,115.66	Audit fund	1,115.66	
	60,747.00	(എച്ച്)എസ്ററാബ്ളിഷ്മെന്റ് ചെലവും കണ്ടിജൻസിചെലവും	680,162.00	
	3,779.25	Special BDR	3,779.25	
16,214,698.92	232,232.82	Interest on Special BDR	254,811.82	17,965,279.92
	158,828.00	Interest on Agricultural CS Fund	158,828.00	
	2,520.00	Gunny stock excess	2,520.00	
	2,506.50	Chitty	2,506.50	
	-	Interest on Spl BDR	-	
163,854.50	-	0	-	163,854.50
		11		
		12		
		13.ചിട്ടി		
59,849,023.43	59,849,023.43	14. അഡ്വാൻസുകൾ സംഘത്തിൽ നിന്നും കൊടുക്കേണ്ടവ	98,962,108.81	98,962,108.81
	-	ABB	-	-
255,097,134.80	255,097,134.80	Branch Account	382,329,134.80	382,329,134.80
	-	(എ) മൂന്നാണ്ടുകളിലെ വിതരിക്കാത്ത ലാഭം	-	-
9,816,120.38	9,816,120.38	(ബി) ലാഭ നഷ്ടക്കണക്കുപ്രകാരമുള്ള അററലാഭം	9,797,574.12	9,797,574.12
2,089,325,877.04		<b>ആകെ</b>		<b>2,625,632,661.49</b>

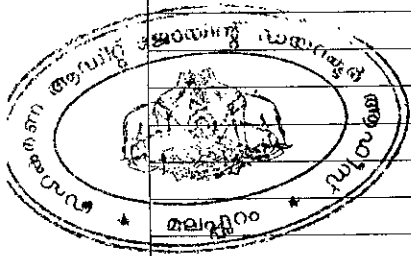


(ബി) മുതൽ

ആണാദംഭം		സ്വത്തും മുതലുകളും	ആണ്ടവസാനം	
ആകെ	മുപ ഇനങ്ങൾക്കുള്ള തുക		മുപ ഇനങ്ങൾക്കുള്ള തുക	ആകെ
₹	₹		₹	₹
		1. റോക്കം ഇരിപ്പുതുക		
	16,609,090.00	(എ) കൈവശം	14,658,646.00	
	288,410,372.12	(ബി) ബാങ്കിൽ	413,348,264.33	
306,902,562.12	1,883,100.00	(സി) എ. ടി. എം	1,176,700.00	429,183,610.33
		2. പൊതുമുതലിൽ നിന്നുള്ള മുടക്കുകൾ		
	-	(എ) കെട്ടിട ഫണ്ട് നിക്ഷേപിച്ചത്	-	
	-	(b) Govt.bond & securities NSC	-	
	-	(c) In LMB	-	
	3,765,200.00	(ഡി) മറ്റു സ്ഥാപനങ്ങളിലെ ഓഹരികളിൽ	3,765,800.00	
3,767,026.00	1,826.00	(ഇ) ഗവൺമെന്റ് ലോണുകളും ബോണ്ടുകളും	1,826.00	3,767,626.00
		3. മറ്റു മുതൽ മുടക്കുകൾ		
8,113,451.75	8,113,451.75	(എ) കരുതൽ ധനം	9,585,869.75	9,585,869.75
	-	Governments Bonds and Securities	-	-
	-	a)	-	-
	-	b)	-	-
	-	c)	-	-
	-	d)	-	-
	-	e)	-	-
	4,189,604.84	(ബി) അഗ്രിക്കൾച്ചർ ക്രഡിറ്റ് സ്റ്റാമ്പിലെ സേക്ഷൻ ഫണ്ട്	5,260,257.84	
	7,108,032.00	(സി) ജീവനക്കാരുടെ പ്രോവിഡന്റ് ഫണ്ട് നിക്ഷേപങ്ങൾ	8,343,709.00	
	332,203.59	(സി) ജീവനക്കാരുടെ സെക്യൂരിറ്റി നിക്ഷേപങ്ങൾ	523,399.96	
	-	(ഇ )	-	
	236,012.07	(എഫ്) Special BDR	258,591.07	
	-	(g)	-	
	-	(h)	-	
11,865,852.50		(i)	-	14,385,957.87
330,648,892.37		ആകെ (അടുത്ത വശത്തേക്ക്)		456,923,063.95



1,889,162,390.67	₹	ആകെ (മുൻ വശത്തു നിന്നും)	₹	2,358,243,983.98
		<b>8. ജംഗമം</b>		
	26,504,015.80	അകസാമാനം	29,647,639.68	
	281,871.00	ഫിക്സ്ചേഴ്സും ഫിറനിച്ചറും	281,871.00	
	-	ആഫീസ് ഉപകരണങ്ങൾ	-	
	28,512.50	ലൈബ്രറി	33,512.50	
	15,910,463.91	കമ്പ്യൂട്ടർ	16,856,043.91	
	2,432,796.00	<b>KSK Machinery</b>	2,564,079.00	
	25,000.00	<b>Tissue Cultural Lab</b>	25,000.00	
	2,057,451.00	<b>Medical Lab</b>	2,057,451.00	
	1,480,110.00	<b>Wellness Centre</b>	1,480,110.00	
	211,835.00	<b>Neethi Medical Store</b>	281,834.00	
	4,845,936.00	<b>Vehicle</b>	4,845,936.00	
	563,477.77	<b>Auction List furniture deficit</b>	563,477.77	
	-	0	-	
	-	0	-	
	-	0	-	
56,112,020.98	1,770,552.00	<b>Vehicle KSK സ്ഥാവരം</b>	1,770,552.00	60,407,506.86
	22,188,923.00	(എ) സ്ഥലം	22,188,923.00	
	13,918,889.71	(ബി) കെട്ടിടം	13,918,889.71	
	32,116.00	Compound wall	32,116.00	
36,139,928.71	-	-	-	36,139,928.71
	3,800,656.47	<b>10. വിൽപ്പനക്കുള്ള നീക്കിയിരിപ്പ് ചരക്കുകൾ</b>	7,469,758.91	
	10,751.66	കുറവു കണ്ട ചരക്കുകൾ	10,751.66	
	107,584.00	കേടു വന്ന ചരക്കുകൾ	107,584.00	
	8,865.00	Dead Stock	8,865.00	
	-	Damage Stock	-	
	-	-	-	
3,927,857.13	-	0	-	7,596,959.57
103,983,679.55	103,983,679.55	<b>11. അഡ്വാൻസുകൾ സംഘത്തിന് വരേണ്ടവ</b>	163,244,282.37	163,244,282.37
	-	<b>12. ലാഭ നഷ്ടക്കണക്കുപ്രകാരമുള്ള അറ്റ നഷ്ടം</b>	-	-
<b>2,089,325,877.04</b>		<b>ആകെ</b>		<b>2,625,632,661.49</b>



10
















കേരളാ സ്റ്റേറ്റ്

സഹകരണ ഡിപ്പാർട്ടുമെന്റ്

ഡിസ്ട്രിക്ട് : മലപ്പുറം

താലൂക്ക് : നിലമ്പൂർ

സർക്കിൾ : നിലമ്പൂർ  
യൂണിറ്റ്

(1) ഭരണം : നിലമ്പൂർ

(2) ആഡിറ്റ് : ഗ്രൂപ്പ് സമകാലീനം


ക്രെഡിറ്റ് സംഘത്തിന്റെ : എം.30 കരുളായി സർവ്വീസ് സഹകര  
ചേരും റജിസ്റ്റർ നമ്പരും : ണബാങ്ക് ക്ലിപ്തം നമ്പർ

2018 - 2019 മാണ്ടത്തെ

ആഡിറ്റ് സർട്ടിഫിക്കറ്റും ആഡിറ്റ് മെമ്മോറാണ്ടവും

പുറപ്പെടുവിച്ച (1) സ്ഥലം : മലപ്പുറം

(2) തീയതി : 19/9/2019



കേരള സ്റ്റേറ്റ് സഹകരണ ഡിപ്പാർട്ട്മെന്റ്

സഹകരണ ആഡിറ്റ് ജോയിന്റ് ഡയറക്ടർ ഓഫീസ്

സ്ഥലം മലപ്പുറം  
തീയതി 19-09-2019


ശ്രീ/ശ്രീമതി സുബൈദ.എം  
സഹകരണ ആഡിറ്റ് ജോയിന്റ് ഡയറക്ടർ

നമ്പർ FAR/47/2018-2019 /JD


ആഡിറ്റ് സർട്ടിഫിക്കറ്റ്  
( 2018 - 2019 )

മലപ്പുറം ഡിസ്ട്രിക്റ്റിൽ നിലമ്പൂർ താലൂക്കിൽ കരുളായി ആസ്ഥാനമാക്കി 03.10.1974 ൽ രജിസ്റ്റർ ചെയ്ത പ്പെടുകയും 04.10.1974 ൽ പ്രവർത്തനം ആരംഭിക്കുകയും സഹകരണ ഡിപ്പാർട്ട്മെന്റിന്റെ ഭരണനിയന്ത്രണത്തിൽ പ്രവർത്തിക്കുന്നതുമായ എം.30 കരുളായി സർവ്വീസ് സഹകരണബാങ്ക് ക്ലിപ്തം നമ്പർ അതിന്റെ 2018 2019 - ാമാണ്ടത്തെ കണക്കുകൾ സഹകരണസംഘം ആഡിറ്റർ ശ്രീ./ശ്രീമതി ഇ.സി. അബ്ദുൽ ഗഫൂർ അസിസ്റ്റന്റ് ഡയറക്ടർ/കൺകറന്റ് ആഡിറ്റർ അസിസ്റ്റന്റ് ഡയറക്ടർ/ കൺകറന്റ് ആഡിറ്റർ (ഹയർ ഗ്രേഡ്) ആഡിറ്റ് ചെയ്ത പ്രകാരം പാസ്സാക്കിയിരിക്കുന്നു എന്ന് ഞാൻ ഇതിനാൽ സാക്ഷ്യപ്പെടുത്തുന്നു.

ഈ സർട്ടിഫിക്കറ്റും ഇതോടു ചേർത്തിരിക്കുന്ന പ്രത്യേക ശ്രദ്ധക്കുള്ള വിവരങ്ങൾ/നിർദ്ദേശങ്ങൾ, ന്യൂനതാ സംഗ്രഹം, വരവു ചെലവു കണക്ക്, ലാഭ നഷ്ടക്കണക്ക്, ബാക്കിപത്രം എന്നിവ അടങ്ങിയ ആഡിറ്റ് മെമ്മോറാണ്ടവും അടുത്തു കൂടുന്ന പൊതുയോഗത്തിൽ സമർപ്പിക്കേണ്ടതും നിർദ്ദേശങ്ങളനുസരിച്ച് ആവശ്യമായ നടപടികൾ താമസംവിനാ സ്വീകരിച്ചും ന്യൂനതാ സംഗ്രഹപ്രകാരമുള്ള എല്ലാ ന്യൂനതകൾക്കും ഉടനടി പരിഹാരം കണ്ടും വിശദ വിവരം പൊതുയോഗ ശ്രദ്ധയിൽ കൊണ്ടു വരേണ്ടതും സഹകരണ വകുപ്പിലെ മലപ്പുറം ജില്ലാ തല ഉദ്യോഗസ്ഥനായ ജോയിന്റ് റജിസ്ട്രാറെ രേഖാമൂലം അറിയിക്കേണ്ടതും ആണെന്ന് ഇതിനാൽ താൽപ്പര്യപ്പെടുന്നു.



(മുദ്ര)

  
19/09/19  
സഹകരണ ആഡിറ്റ് ജോയിന്റ് ഡയറക്ടർ  
സഹകരണ ആഡിറ്റ് ജോയിന്റ് ഡയറക്ടർ, മലപ്പുറം

എം.30 കരുളായി സർവ്വീസ് സഹകരണബാങ്ക് ക്ലിപ്തം നമ്പർ

ആഡിറ്റ് മെമ്മോറാണ്ടം

( 2018 - 2019 )

1. പ്രത്യേക ശ്രദ്ധക്കുള്ള വിവരങ്ങൾ/നിർദ്ദേശങ്ങൾ

1. അംഗങ്ങൾ :

ആണ്ടവസാനം ... 22419... അംഗങ്ങളുണ്ടായിരുന്നു. ഇതു മൂന്നാണ്ടത്തേക്കാൾ ... 547... പേർ കൂടുതലാണ്

2. ഓഹരി തുല്യനം:

മൂന്നാണ്ടത്തേക്കാൾ ... 1274009... രൂപ കൂടിയിട്ടുണ്ട് ആണ്ടവസാനം ... 13983009... രൂപ ഉണ്ടായിരുന്നു. അതിൽ ... 50100... രൂപ കേരള സർക്കാർ നൽകിയതാണ്. ഈ ഇനത്തിൽ അംഗങ്ങളിൽ നിന്നും കിട്ടേണ്ടതിൽ ... 0... രൂപ കൂടിയിരിക്കുകയാണ്. ഈ തുക ഉടനെ പിരിച്ചെടുക്കേണ്ടതാണ്.

3. സംഘം വാങ്ങിയ കടങ്ങൾ :

(എ) നിക്ഷേപങ്ങൾ :

തന്നാണ്ട് ഈ ഇനത്തിൽ ... 40298915.39... വർദ്ധനവ് ഉണ്ടായിട്ടുണ്ട്. ആണ്ടവസാനം ... 404413106.58... രൂപ ബാങ്കി നിൽപ്പുണ്ടായിരുന്നു.

(ബി) സർക്കാർ വായ്പകൾ

മുതൽ രൂപ	പലിശ രൂപ
P	P
✓	✓
✓	✓

(1) ആണ്ടവസാനം ബാങ്കിനിൽപ്പ്

(2) ബാങ്കിനിൽപ്പിൽ കൂടിയിരിക്കുക

ഈ തുക .....തീയതി മുതൽ കൂടിയിരിക്കുകയാണ്. കൂടിയിരിക്കത്തുക ഉടനെ ട്രഷറിയിൽ ഒടുക്കി ബോധ്യപ്പെടുത്തേണ്ടതാണ്

(സി) സർക്കാർ ഗ്യാരണ്ടി .....തീയതിയിലെ ..... സർക്കാർ ഉത്തരവിൻ പ്രകാരം ..... ൽ നിന്നും ലഭിച്ച ..... രൂപക്ക് കേരള സർക്കാർ ഗ്യാരണ്ടി നിന്നിട്ടുണ്ടായിരുന്നു. ആണ്ടവസാനം ഈ ഇനത്തിൽ സർക്കാരിനുള്ള ബാധ്യത ..... രൂപയാണ്.


(ബി) ഡിസ്ട്രിക്ട് ബാങ്ക് വായ്പകൾ

മുതൽ രൂപ	പലിശ രൂപ
P	P
28,677,000.00	✓
✓	✓

(1) ആണ്ടവസാനം ബാങ്കിനിൽപ്പ്

(2) ബാങ്കിനിൽപ്പിൽ കൂടിയിരിക്കുക

കൂടിയിരിക്ക തുക ഉടനെ ബാങ്കിൽ അടവാക്കേണ്ടതാണ്.



4. സംഘത്തിൽ നിന്നും കൊടുത്ത വായ്പകൾ

മൂന്നാണ്ടത്തെ അപേക്ഷിച്ച് തന്നാണ്ട് നൽകിയ വായ്പകൾ 644,987,376.00 രൂപ  
 കൂടുതലാണ് ആണ്ടവസാനം മുതലിനത്തിൽ 369,133,304.00 രൂപ ബാക്കി നിൽപ്പുള്ളതിൽ  
 53,711,236.00 രൂപ കുടിശ്ശികയായിരുന്നു. അത് ഡിമാൻഡിന്റെ 11.1% ശതമാനമാണ്.  
 പലിശയിനത്തിൽ 23,266,413.00 രൂപ ബാക്കി നിൽപ്പുള്ളതിൽ 15,282,514.00 രൂപ  
 കുടിശ്ശികയായിരിക്കുന്നു. അത് ഡിമാൻഡിന്റെ 27.45 ശതമാനമാണ്. കുടിശ്ശിക തുകകൾ  
 ഉടനെ പിരിച്ചെടുക്കുന്നതിനാവശ്യമായ നടപടികൾ സ്വീകരിക്കേണ്ടതാണ്.

5. കിട്ടാക്കടങ്ങൾക്കും സംശയാസ്പദ കടങ്ങൾക്കുമുള്ള റിസർവ്

(എ) കിട്ടാക്കടങ്ങൾ

(ബി) സംശയാസ്പദമായ കടങ്ങൾ

ആകെ

കിട്ടാക്കടങ്ങൾക്കും സംശയാസ്പദ കടങ്ങൾക്കുമുള്ള റിസർവ്

ടി. റിസർവിലുള്ള കുറവ്

P
53,726,384.00
53,726,384.00
6,995,712.00
46,730,672.00

6. എസ്റ്റാബ്ലിഷ്മെന്റ് ചെലവും കണ്ടിജൻസി ചെലവും

മൊത്തം ആദായത്തിന്റെ 22.90 ശതമാനമാണ്. (എസ്റ്റാബ്ലിഷ്മെന്റ് ചെലവ് 13.13  
 ശതമാനവും കണ്ടിജൻസി ചെലവ് 9.77 ശതമാനവും) ചെലവു ചുരുക്കൽ നടപടികൾ  
 സ്വീകരിക്കേണ്ടതാണ്

7. ലാഭനഷ്ടക്കണക്ക്

(എ) വ്യാപാരക്കണക്കനുസിച്ചുള്ള മൊത്തം നഷ്ടം

(ബി) തന്നാണ്ടത്തെ പ്രവർത്തനത്തിൽ മാത്രം ഉണ്ടായ ലാഭം

(സി) ലാഭനഷ്ടക്കണക്കനുസരിച്ചുള്ള അറ്റ ലാഭം

(ഡി) അറ്റ ലാഭം താഴെ പറയും പ്രകാരം വീതിക്കേണ്ടതാണ്.

1. ലാഭത്തിന്റെ 15 ശതമാനം കരുതൽധനം
2. ടി 5 ശതമാനം സഹകരണ വിദ്യാഭ്യാസ ഫണ്ട്
3. ടി 7 ശതമാനം കാര്മുഖിക ക്രെഡിറ്റ് സ്റ്റാബിലൈസേഷൻ ഫണ്ട്
4. ടി 5 ശതമാനം പ്രൊഫഷണൽ എഡ്യൂക്കേഷണൽഫണ്ട്
4. ടി ശതമാനം അംഗങ്ങളുടെ റിലീഫ് ഫണ്ട്
5. ബാക്കി സംഖ്യ സംഘം വക ഉപനിയമപ്രകാരം

ആകെ

11,318.80
5,148,215.81
5,148,215.81
772,232.00
60,000.00
360,375.00
257,411.00
100,000.00
3,598,197.81
5,148,215.81



(ഇ) ലാഭവിഹിതം: സർക്കാരിൽ നിന്നും കിട്ടിയ ഓഹരി മുലധനത്തിന്മേൽ കണക്കാക്കിയ ലാഭ വിഹിതം ...0... രൂപ ആണ്ടവസാനം ഒടുക്കാനുണ്ടായുന്നു. ആണ്ടു തിരിച്ചുള്ള വിവരംതാഴെ കാണിക്കുന്നു.

ആണ്ട്	ശതമാനം	തുക
	ചരണം	
ആകെ		

ടി തുക ഉടനെ യഥാസ്ഥാനത്ത് ഒടുക്കി മലപ്പുറം ജില്ലാ സഹകരണസംഘം ജനറൽ റജിസ്ട്രാറെ ബോഡ്യു പ്പെടുത്തേണ്ടതാണ്.

2. .... എന്നീ വർഷങ്ങളിലെ ലാഭവിത വിതരണം മുടങ്ങിയിരിക്കുകയാണ്. അടുത്തുകൂടുന്ന പൊതുയോഗത്തിൽ ഈ പ്രശ്നം ചർച്ച ചെയ്ത് തീരുമാനിക്കേണ്ടതാണ്.

8. ആണ്ടവസാനം താഴെ കാണിച്ചിട്ടുള്ള തുകകൾ അതാത് ഇനങ്ങളിലായി ഒടുക്കാനുണ്ടായിരുന്നു. ആയവ യഥാസ്ഥാനങ്ങളിൽ ഉടനെ ഒടുക്കേണ്ടതാണ്.

തന്നാണ്ടത്തെ ലാഭത്തിൽ നിന്നും നീക്കിവെക്കേണ്ടത്

മൂന്നാണ്ടവസാനം അടക്കാനുള്ളത്

ആകെ

അധികം അടച്ചത്

ആണ്ടവസാനം അടക്കാനുള്ളത്

കരുതൽ ധനം	സഹകരണ വിദ്യാഭ്യാസ ഫണ്ട്	കാർഷിക ക്രെഡിറ്റ് സ്റ്റബിലൈസേഷൻ ഫണ്ട്	പ്രൊഫഷണൽ എഡ്യൂക്കേഷണൽ ഫണ്ട്	അംഗങ്ങളുടെ റിലീഫ് ഫണ്ട്
രൂപ	രൂപ	രൂപ	രൂപ	രൂപ
772,232.00	60,000.00	360,375.00	257,411.00	100,000.00
2,944,758.12				115,560.00
3,716,990.12	60,000.00	360,375.00	257,411.00	215,560.00
		96,472.00		
3,716,990.12	60,000.00	263,903.00	257,411.00	215,560.00

9. പ്രവർത്തന മുലധനം 463,351,200.90 രൂപ

10. ചരക്കുകൾ വിറ്റു കിട്ടിയ വില 373,790.00 രൂപ

11.(എ) ആഡിറ്റ് ഫീസ് - തന്നാണ്ടത്തെ ആഡിറ്റ് ഫീസ് ചട്ടപ്രകാരം പ്രവർത്തന മുലധനത്തിന്മേൽ / ചരക്കുകൾ വിറ്റു കിട്ടിയ വിലയിന്മേൽ കണക്കാക്കി ചുമത്തിയിരിക്കുന്നു. താഴെ കാണിച്ചിട്ടുള്ള തുകകൾ ഉടനെ ട്രഷറിയിൽ ഒടുക്കി മലപ്പുറം ജില്ലാ സഹകരണസംഘം ജനറൽ ജോയിന്റ് റജിസ്ട്രാറെ ബോഡ്യു പ്പെടുത്തേണ്ടതാണ്.



തന്നാണ്ട് ചുമത്തിയത്  
 മൂന്നാണ്ടുകളിലെ ബാക്കി (ആണ്ടു തിരിച്ച്)  
 1  
 2  
 3  
 4  
 5  
 6

ആകെ

അധികം അടച്ച തുക

ആണ്ടവസാനം അടക്കാനുള്ളത്

P
-
-
-
-
-
-
-
-
-
-
-
-
-
-
-
-
-
-
-

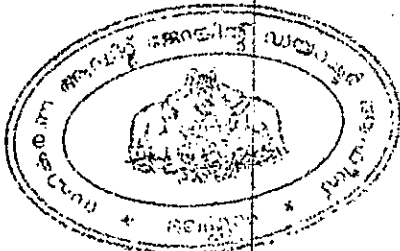
(ബി) ആഡിറ്ററുടെ കോസ്റ്റ് ..... തീയതി മുതൽമുടക്കം വരുത്തിയതിന്റെ ഫലമായി ആണ്ടവ സാനം അടക്കാതെ ബാക്കി നിൽപ്പുള്ള തുക ...0...രൂപ ഉടനെ ട്രഷറിയിൽ അടവാക്കി മലപ്പുറം ജില്ലാ സഹകരണസംഘം ജനറൽ ജോയിന്റ് റജിസ്ട്രാറെ ബോധ്യപ്പെടുത്തേണ്ടതാണ്.

12 ആഡിറ്റ് ക്ലാസിഫിക്കേഷൻ

മൂന്നാണ്ട് 'ബി' (

തന്നാണ്ട് 'ബി' (

13 വേറെ കുറിപ്പുകൾ



ന്യൂനതാ സംഗ്രഹം (PART A)

1. പുതിയ സോഫ്റ്റ് വെയറിലേക്ക് മാറുന്നതിന് മുന്നോടിയായി നിലവിലുണ്ടായിരുന്ന സോഫ്റ്റ് വെയർ കമ്പനിയുമായുള്ള ഉടമ്പടികൾ ശരിയായ രീതിയിൽ പാലിക്കാത്തതിനാൽ സിസ്റ്റം ജനറേറ്റഡ് R & D, ജനറൽ ലഡ്ജർ എന്നിവ കുറ്റമറ്റ രീതിയിൽ ലഭ്യമാക്കിയിട്ടില്ല.
2. തൻവർഷം ഓണ ചന്ത വിൽപനയിനത്തിൽ കുറവു വന്ന 1064.20 രൂപ ബാങ്ക് ഡയറക്ടറായ കെ.കെ.ഖാലിദിൽ നിന്നും ഈടാക്കേണ്ടതാണ്.
3. ബാങ്ക് തൻവർഷം ഫർണിച്ചർ, കമ്പ്യൂട്ടർ എന്നീ ഇനങ്ങളിലായി 286050/- രൂപ ജോയന്റ് രജിസ്ട്രാറുടെ മുൻ അനുമതി കൂടാതെ വിൽപന നടത്തിയിട്ടുണ്ട്. ആയതിന് അനുമതി വാങ്ങേണ്ടതാണ്.
4. കോർ ബാങ്കിംഗ് സംവിധാനം നടപ്പിലാക്കുന്നതിന് ജോയിന്റ് രജിസ്ട്രാറിൽ നിന്നും മുൻ അനുമതി ലഭിച്ചിരുന്നുവെങ്കിലും ആയതിൽ മാറ്റം വരുത്തി റെന്റൽ സംവിധാനം നടപ്പിലാക്കുന്നതിന് തീരുമാനമെടുത്ത സാഹചര്യത്തിൽ ജോയിന്റ് രജിസ്ട്രാറിൽ നിന്നും അനുമതി വാങ്ങേണ്ടതാണ്.
5. തൻവർഷം 36.91 കോടി രൂപ വായ്പ ബാക്കി നിൽപ്പുള്ളതിൽ കാർഷിക വായ്പയിനത്തിൽ 2.85 കോടി രൂപ മാത്രമേ ബാക്കിനിൽപ്പുള്ളൂ. ഇത് ആകെ വായ്പയുടെ 7.74 ശതമാനം മാത്രമാണ്. കാർഷിക വായ്പാ വിതരണം ഊർജ്ജിതപ്പെടുത്തുന്നതിനാവശ്യമായ നടപടികൾ സ്വീകരിക്കേണ്ടതാണ്.
6. ബാങ്കിന്റെ മൊത്തം നിക്ഷേപത്തിന്റെ 75.82 ശതമാനവും ഹൈകോസ്റ്റ് നിക്ഷേപമാണ്. SB, Daily തുടങ്ങിയ ലോ കോസ്റ്റ് നിക്ഷേപങ്ങൾ കേവലം 24.18 ശതമാനം മാത്രമാണ് ഉള്ളത്. ആയത് സാമ്പത്തിക ഭദ്രതക്ക് അനുയോജ്യമല്ല.
7. ബാങ്ക് നൽകുന്ന വായ്പകൾക്കും സ്വീകരിക്കുന്ന നിക്ഷേപങ്ങൾക്കും അനുയോജ്യമായ ഉപനിബന്ധനകൾ തയ്യാറാക്കി ജോയന്റ് രജിസ്ട്രാറിൽ നിന്നും അനുമതി വാങ്ങേണ്ടതാണ്.
8. തൻവർഷാവസാനം തരള്യനത്തിൽ 7.30 കോടി രൂപ അധികം സൂക്ഷിച്ചതായി കാണുന്നു. ആയത് ആവശ്യമായ ലിക്വിഡ് കവറിന് അനുസൃതമായി നിലനിർത്തേണ്ടതാണ്.
9. സഹകരണ നിയമം വകുപ്പ് 57 നു വിരുദ്ധമായി താഴെ പറയുന്ന സ്ഥാപനങ്ങളിൽ നിക്ഷേപം നടത്തിയതിന് ജോയന്റ് രജിസ്ട്രാറിൽ നിന്നും അനുമതി വാങ്ങേണ്ടതാണ്.

നിലമ്പൂർ അർബൻ സഹകരണബാങ്കിന്റെ നിലമ്പൂർ, കരുളാറ്റി, ശാഖകൾ  
 ICICI ബാങ്കിന്റെ നിലമ്പൂർ ശാഖ, INDUSIND ബാങ്കിന്റെ മലപ്പുറം ശാഖ



10. ബാങ്കിൽ സോഫ്റ്റ് വെയർ ഉപയോഗിക്കുന്നത് സംബന്ധിച്ച് സഹകരണസംഘം രജിസ്ട്രാറുടെ 05.05.2017 ലെ 27/2017 നമ്പർ സർക്കുലർ നിർദ്ദേശങ്ങൾ പൂർണ്ണമായി പാലിച്ചിട്ടില്ല.
11. ഡി.സി.ബി, തരളയന സ്റ്റേറ്റ്‌മെന്റ് എന്നിവ സിസ്റ്റം ജനറേറ്റഡ് ആയി കുറ്റമറ്റ രീതിയിൽ ലഭിക്കുന്നതിന് സോഫ്റ്റ് വെയറിൽ ആവശ്യമായ മാറ്റം വരുത്തേണ്ടതാണ്.

PART B

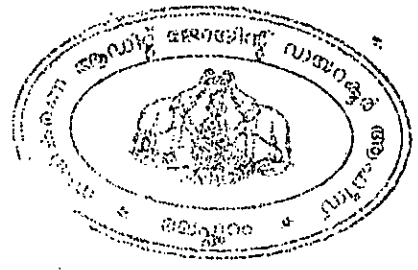
1. ബാങ്കിന്റെ വായ്പാ അവധി ബാങ്കി തൻവർഷം 11.12 ശതമാനമാണ്. തൻവർഷത്തെ പലിശ അവധി ബാങ്കി 27.45 ശതമാനമാണ്. റിക്കവറി മാനേജ്മെന്റ് സിസ്റ്റം കാര്യക്ഷമമായി നടപ്പിലാക്കി അവധിബാങ്കി കുറച്ചുകൊണ്ടു വരേണ്ടതാണ്.
2. ജീവനക്കാരുടെ ജോലി വിഭജനം സംബന്ധിച്ച് ആവശ്യമായ ഉപനിബന്ധനകൾ തയ്യാറാക്കി അംഗീകാരം വാങ്ങിക്കേണ്ടതാണ്.
3. ആഡിറ്റ് വർഷം ബഡ്ജറ്റിൽ അംഗീകരിച്ച തുകയേക്കാൾ 2614232 രൂപ അധികം ചെലവഴിച്ചിട്ടുണ്ട്. പ്രസ്തുത തുകക്ക് സ്പ്ലിമെന്ററി ബഡ്ജറ്റ് മുഖേന അംഗീകാരം വാങ്ങേണ്ടതാണ്.
4. ബാങ്കിന്റെ സ്വന്തം ഫണ്ട് വർക്കിംഗ് ഫണ്ടിന്റെ 6.56% ആണ്.ആയത് 8% ആയി വർദ്ധിപ്പിക്കാൻ ശ്രമിക്കേണ്ടതാണ്.
5. വർക്കിംഗ് ഫണ്ടിന്റെ 25 മുതൽ 30 ശതമാനം വരെ മാത്രമേ ഇൻവെസ്റ്റ്‌മെന്റ് ആവശ്യമുള്ളൂ എന്നിരിക്കെ നിലവിൽ ഇത് 70.85% ആണ്. ബാങ്ക് ഉയർന്ന പലിശ നൽകി സ്വീകരിച്ച നിക്ഷേപം സംഘത്തിന്റെ പ്രവർത്തന ഉദ്ദേശം സാധ്യകരിക്കുന്ന തരത്തിൽ അംഗങ്ങൾക്ക് വിവിധ വായ്പ നൽകി ഫലപ്രദമായി വിനിയോഗിക്കാൻ ശ്രമിക്കേണ്ടതാണ്.
6. വർക്കിംഗ് ഫണ്ടിൽ 91.11% ഉയർന്ന പലിശ നൽകി സ്വരൂപിച്ച ഫണ്ടുകളാണ്. പലിശ കുറഞ്ഞ നിക്ഷേപങ്ങൾ പ്രോൽസാഹിപ്പിക്കേണ്ടതാണ്.
7. നിക്ഷേപങ്ങൾക്ക് നൽകി വരുന്ന പലിശ ചെലവ് 8.13 ശതമാനമാണ്. ആയത് വായ്പകളിൽ നിന്നും ലഭിക്കുന്ന പലിശ വരവിനേക്കാൾ ചുരുങ്ങിയത് 4 % കുറവായിരിക്കേണ്ട സ്ഥാനത്ത് 3.13 ശതമാനമാണ് കുറവ് കാണുന്നത്. ആയത് തൃപ്തികരമല്ല. കുറഞ്ഞ പലിശ നിരക്കിലുള്ള നിക്ഷേപങ്ങൾ പ്രോൽസാഹിപ്പിക്കേണ്ടതാണ്.





8. വായ്പകളിൽ നിന്നും ലഭിക്കുന്ന പലിശ നിരക്ക് 11.23 ശതമാനമാണ്. ആയത് നിക്ഷേപങ്ങൾക്ക് നൽകി വരുന്ന പലിശ ചെലവിനേക്കാൾ 3.1 % ആണ് വർദ്ധനവുള്ളത്. ആയത് ചുരുങ്ങിയത് 4 ശതമാനമെങ്കിലുമായി വർദ്ധിപ്പിക്കാൻ ശ്രമിക്കേണ്ടതാണ്.
9. ഓപ്പറേറ്റിംഗ് കോസ്റ്റ് വർക്കിംഗ് ഫണ്ടുമായി താരതമ്യപ്പെടുത്തുമ്പോൾ തൻവർഷം 2.80 % കാണുന്നു. ആയത് 2 നും 2.5 % അതിനും ഇടയിൽ നിലനിർത്താൻ ശ്രമിക്കേണ്ടതാണ്.
10. പലിശ വരവിന്റെ 62% മാത്രമെ പലിശ ചെലവ് വരാൻ പാടുള്ളൂ. എന്നാൽ ഇവിടെ 77.88 % വന്നിരിക്കുന്നു. പലിശ കുറഞ്ഞ നിക്ഷേപങ്ങൾ പ്രോൽസാഹിപ്പിക്കേണ്ടതാണ്.
11. സ്റ്റാഫ് പാറ്റേൺ ജോയിന്റ് രജിസ്ട്രാറിൽ നിന്ന് അംഗീകരിച്ച് വാങ്ങിയിട്ടില്ല.


ഒപ്പ്  
 ആഡിറ്റർ



എം.30 കരുളായി സർവ്വീസ് സഹകരണബാങ്ക് ക്ലിപ്തം നമ്പർ  
2018 2019 -ാം മാണ്ടത്തെ വരവ് ചെലവ് കണക്ക്  
(എ) വരവ്

ക്രമ


ക്രമനമ്പർ	ഇന വിവരം	രൂപ
1		1,603,020.00
2	നികേഷപങ്ങൾ	708,723,356.96
3	വായ്പകൾ	85,707,000.00
4	അംഗങ്ങൾ തിരികെ ഒടുക്കിയ വായ്പകൾ	604,902,220.00
5	ടി-വായ്പകൾക്ക് ഈടാക്കിയ പലിശ	43,940,915.00
6	നികേഷപകൾക്കും, ജില്ലാ ബാങ്കിൽ നിന്നുമുള്ള വായ്പകൾക്കും അധികമായി നൽകിയ പലിശ തിരികെ കിട്ടിയത്	37,405.00
7	പലവക വരവുകൾ	15,827,582.51
8	സ്റ്റാഫ് പ്രോവിഡന്റ് നിക്ഷേപം	685,650.00
9	സ്റ്റാഫ് സെക്യൂരിറ്റി നിക്ഷേപം	31,000.00
10	സ്റ്റാഫ് സെക്യൂരിറ്റി നിക്ഷേപം പിൻവലിച്ചത്	18,399.00
11	മറ്റു സ്ഥാപനങ്ങളിലെ ഷെയർ, ഡിബന്ററുകൾ മുതലായ നിക്ഷേപം	57,486.00
12	റിസർവ് ഫണ്ട്	772,551.00
13	വിദ്യാഭ്യാസ ഫണ്ട്	60,000.00
14	അഗ്രിക്കൾച്ചർ ക്രെഡിറ്റ് സ്റ്റബിലൈസേഷൻ ഫണ്ട്	360,524.00
15	പ്രൊഫഷണൽ വിദ്യാഭ്യാസ ഫണ്ട്	257,517.00
16	അംഗങ്ങളുടെ റിലീഫ് ഫണ്ട്	100,000.00
17	സ്ഥാവര വസ്തുക്കൾ വിറ്റ വകയിൽ	286,050.00
18	ക്യാപ്പിറ്റൽ റിസർവ്	15,000.00
19	ബാങ്ക് അക്കൗണ്ടുകളിൽ നിന്നും പിൻവലിച്ചത്	463,158,510.23
20	അഡ്വാൻസുകൾ സംഘത്തിന് വരേണ്ടവ	124,804,289.92
21	അഡ്വാൻസുകൾ സംഘത്തിൽ നിന്നും കൊടുക്കേണ്ടവ	50,739,780.20
22	വ്യാപാര വരവ്	16,041.20
23	ഉടമസ്ഥൻ എന്ന നിലയിൽ ചരക്കുകൾ വിറ്റ വകയിൽ	373,790.00
24	ABB	20,897,269.00
25	ഹെഡ് ഓഫീസ് അക്കൗണ്ട്	12,754,919.00
26	ബ്രാഞ്ച് അക്കൗണ്ട്	18,363,000.00
27	അംഗങ്ങൾക്കുള്ള ലാഭവിഹിതം	837,056.00
28	സർക്കാരിലേക്കുള്ള ലാഭവിഹിതം	10,797.00
29	കെട്ടിട ഫണ്ട്	359,975.00
30	പൊതു നമ്പാ ഫണ്ട്	359,975.00
31	ലാഭ സമീകരണ ഫണ്ട്	179,987.00
32	കിട്ടാക്കടങ്ങൾക്കും സംശയാസ്പദ കടങ്ങൾക്കുമുള്ള കരുതൽ	359,975.00
33	റിസർവി ഫണ്ട് (അഡ്ജസ്റ്റ്മെന്റ്)	1,491,984.12
-		-
-		-
-		-
-		-
-		-
-		-
-		-
-		-
-		-
	ആകെ	2,158,093,025.14
	മുനിരിപ്പ്	3,816,251.00
	ആകെ മൊത്തം	2,161,909,276.14



## (ബി) ചെലവുകൾ

ക്രമ നമ്പർ	ഇന വിവരം	രൂപ
1	ഭാഹരി മൂലധനം	329,011.00
2	നികേഷപങ്ങൾ	668,424,441.57
3	വായ്പകൾ	86,114,426.00
4	അംഗങ്ങൾക്ക് കൊടുത്ത വായ്പകൾ	644,987,376.00
5	കൊടുത്ത പലിശ	30,167,468.00
6	എസ്റ്റിമേറ്റ് ചെയ്തും കണ്ടിജൻസി ചെയ്തും	12,522,492.13
7	വായ്പകൾക്ക് നൽകിയ പലിശയിളവ്	3,541,126.00
8	സ്റ്റാഫ് പ്രോവിഡന്റ് ഫണ്ടിലെ നിക്ഷേപം (തിരികെ കൊടുത്തത്)	260,000.00
9	സ്റ്റാഫ് പ്രോവിഡന്റ് ഫണ്ടിലെ നിക്ഷേപം	330,212.00
10	സ്റ്റാഫ് സെക്യൂരിറ്റിയിലെ നിക്ഷേപം	18,399.00
11	കരുതൽ ധനം നിക്ഷേപിച്ചത്	2,202,460.23
12	വിദ്യാഭ്യാസ ഫണ്ട് അടവാക്കിയത്	60,000.00
13	പ്രൊഫഷണൽ എഡ്യൂക്കേഷൻ ഫണ്ട് അടവാക്കിയത്	257,517.00
14	അംഗങ്ങളുടെ റിലീഫ് ഫണ്ട്	100,000.00
15	കാർഷിക ക്രെഡിറ്റ് സ്റ്റാബിലൈസേഷൻ ഫണ്ടിലെ നിക്ഷേപം	242,900.00
16	സ്ഥലം,കെട്ടിടം,അകസാമാനങ്ങൾ എന്നിവ വാങ്ങിയത്	326,950.00
17	തേയ്മാന ഫണ്ട്	286,050.00
18	ബാങ്കുകളിൽ നിക്ഷേപിച്ചത്	477,626,402.45
19	അഡ്വാൻസുകൾ സംഘത്തിന് വരേണ്ടവ	125,781,645.19
20	അഡ്വാൻസുകൾ സംഘത്തിൽ നിന്നും കൊടുക്കേണ്ടവ	46,667,139.20
21	വിൽപനക്കുള്ള ചരക്ക് വാങ്ങിയ വകയിൽ	374,854.20
22	വ്യാപാര ചെലവ്	27,360.00
23	അറ്റ ലാഭം വിഭജിച്ചത്	5,150,341.12
24	അംഗങ്ങൾക്ക് ലാഭ വിഹിതം കൊടുത്തത്	623,745.00
25	സർക്കാരിലേക്ക് ലാഭ വിഹിതം കൊടുത്തത്	10,797.00
26	ABB	20,897,269.00
27	ഹെഡ്ക്വാർട്ടേഴ്സ് അക്കൗണ്ട്	18,363,000.00
28	ബ്രാഞ്ച് അക്കൗണ്ട്	12,754,919.00
-		-
-		-
-		-
-		-
-		-
-		-
-		-
-		-
-		-
-		-
-		-
-		-
-		-
-		-
-		-
-		-
-		-
-		-
-		-
-		-
	ആകെ	2,158,448,301.09
	നീക്കിയിരിപ്പ്	3,460,975.05
	ആകെ മൊത്തം	2,161,909,276.14





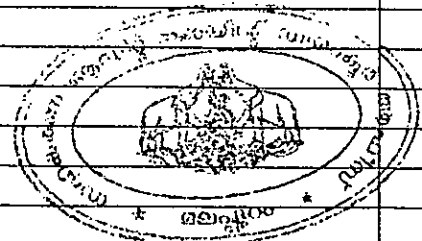
**എം.30 കരുളായി സർവ്വീസ് സഹകരണബാങ്ക് ക്ലിപ്തം നമ്പർ**

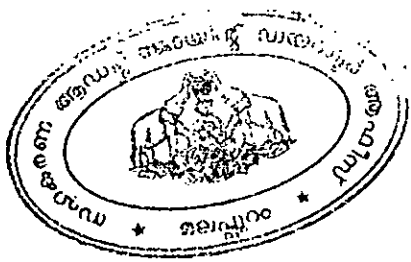
2018 2019 മാണ്ടത്തെ വ്യാപാര ലാഭനഷ്ടക്കണക്ക്  
(എ) വ്യാപാരക്കണക്ക്

ക്രമ നമ്പർ	ഇന വിവരം	P	ക്രമ നമ്പർ	ഇന വിവരം	P
1	മുന്നിരിപ്പ് ചരക്ക്	-	1	വിറ്റ ചരക്ക്	373,790.00
2	വാങ്ങിയ ചരക്ക്	374,854.20	2	മടക്കി വാങ്ങിയവ	-
3	മടക്കി കൊടുത്തവ	-	3	Trade Income	16,041.20
5		-	5	നീക്കിയിരിപ്പ് ചരക്ക്	-
6	ചെലവുകൾ	27,360.00	6	കുറവുള്ള ചരക്ക്	1,064.20
		-		Damage Stock	-
7		-	7	Dead Stock	-
	ആകെ	402,214.20		ആകെ	390,895.40
	മൊത്തം ലാഭം (ലാഭനഷ്ടക്കണക്കിൽ കൊള്ളിക്കാനുള്ളത്)	-		മൊത്തം നഷ്ടം (ലാഭനഷ്ടക്കണക്കിൽ കൊള്ളിക്കാനുള്ളത്)	11,318.80
	ആകെ മൊത്തം	402,214.20		ആകെ മൊത്തം	402,214.20

**(ബി) ലാഭ നഷ്ടക്കണക്ക്**

ക്രമ നമ്പർ	നഷ്ടം	രൂപ	ക്രമ നമ്പർ	ലാഭം	രൂപ
1	വ്യാപാരക്കണക്കുപ്രകാരം മൊത്തം നഷ്ടം	11,318.80	1	കിട്ടാനുള്ള പലിശ	38,417,517.00
2	കൊടുക്കാനുള്ള പലിശ	29,955,894.00	2	പലവക (നിക്ഷേപങ്ങൾക്ക് ലഭിച്ച പലിശ)	16,335,432.90
3	എസ്റ്റിമേറ്റ് ചെയ്ത ചെലവ്	7,272,287.00	3	പലവക	628,512.34
4	കണ്ടിജൻസി ചെലവ്	5,410,464.13	4	Reserve for Adj. Heads due to	818,803.37
5	തേയ്മാന ഫണ്ട്	181,136.00	5	മുന്നാണ്ടത്തെ കുടിശ്ശിക പലിശക്കുള്ള കരുതൽ	17,853,361.00
6	തന്നാണ്ടത്തെ കുടിശ്ശിക പലിശക്കുള്ള കരുതൽ	15,282,514.00	6	കിട്ടാക്കടങ്ങൾക്കും സംശയാസ്പദ കടങ്ങൾക്കും	5,670,659.00
7	കിട്ടാക്കടങ്ങൾക്കും സംശയാസ്പദ കടങ്ങൾക്കും	6,995,712.00	7	ജീവനക്കാരുടെ ഗ്രാറ്റുവിറ്റിക്കുള്ള കരുതൽ	5,051,559.00
8	കുറവുകൾ ചരക്കുകൾക്കുള്ള കരുതൽ	1,064.20	8	ജീവനക്കാരുടെ ബോണസിനുള്ള കരുതൽ	193,200.00
9	ജീവനക്കാരുടെ ഗ്രാറ്റുവിറ്റിക്കുള്ള കരുതൽ	5,358,899.00	9	ജീവനക്കാരുടെ ആർജ്ജിതാവധിക്കുള്ള കരുതൽ	2,148,422.00
10	ജീവനക്കാരുടെ ബോണസിനുള്ള കരുതൽ	227,482.00	-		-
11	ജീവനക്കാരുടെ ആർജ്ജിതാവധിക്കുള്ള കരുതൽ	2,264,845.00	-		-
12	ജനറൽ റിസർവ്	4,000,000.00	-		-
13	Reserve for future loss	3,000,000.00	-		-
14	Additional reserve for bad & doubtfull debts	1,800,000.00	-		-
15	Reserve for Difference in furniture List	10,269.19	-		-
16	Reserve for difference in Festival advance	8,500.00	-		-
17	Reserve for diff in Daily Deposit & dep in Dt	2,399.00	-		-
18	Reserve for difference in suspense Liability	500.00	-		-
19	Reserve for interest due from KSRMF	185,966.48	-		-
-		-	-		-
-		-	-		-
-		-	-		-
-		-	-		-
-		-	-		-
-		-	-		-
-		-	-		-
	<b>ആകെ</b>	<b>81,969,250.80</b>		<b>ആകെ</b>	<b>87,117,466.61</b>
	<b>തന്നാണ്ടത്തെ ലാഭം</b>	<b>5,148,215.81</b>		<b>തന്നാണ്ടത്തെ നഷ്ടം</b>	-
	<b>ആകെ മൊത്തം</b>	<b>87,117,466.61</b>		<b>ആകെ മൊത്തം</b>	<b>87,117,466.61</b>
	<b>തന്നാണ്ടത്തെ നഷ്ടം</b>	-		<b>തന്നാണ്ടത്തെ ലാഭം</b>	<b>5,148,215.81</b>
	<b>മുന്നാണ്ടത്തെ ലാഭ നഷ്ടക്കണക്കു പ്രകാരമുള്ള ആറ്റനഷ്ടം</b>	-			
	<b>ആറ്റ ലാഭം</b>	<b>5,148,215.81</b>		<b>ആറ്റ നഷ്ടം</b>	-
	<b>ആകെ</b>	<b>5,148,215.81</b>		<b>ആകെ</b>	<b>5,148,215.81</b>





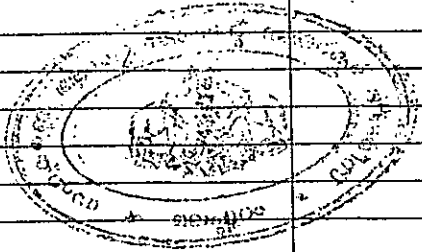
**എം.30 കരുളായി സർവ്വീസ് സഹകരണബാങ്ക് ക്ലിപ്തം നമ്പർ**

2019 റമാണ്ട് മാർച്ച് മാസം 31 റം തീയതിയിലെ ബാക്കിപത്രം


(എ) കടം

ആണ്ടാരംഭം		മുലധനവുമാകങ്ങളും		ആണ്ടവസാനം	
ആകെ	ഉപ ഇനങ്ങൾക്കുള്ള തുക			ഉപ ഇനങ്ങൾക്കുള്ള തുക	ആകെ
		(എ) അധികൃത മുലധനം			
	15,000,000.00	50 രൂപ വീതം വിലയുള്ള	300,000 A ഓഹരികൾ	15,000,000.00	
	1,000,000.00	100 രൂപ വീതം വിലയുള്ള	10,000 B ഓഹരികൾ	1,000,000.00	
	200,000.00	10 രൂപ വീതം വിലയുള്ള	20,000 C ഓഹരികൾ	200,000.00	
	10,000,000.00	50 രൂപ വീതം വിലയുള്ള	200,000 D ഓഹരികൾ	10,000,000.00	
	-	-	-	-	
26,200,000.00	-	-	-	-	26,200,000.00
		(ബി) വാഗ്ദത്ത മുലധനം			
	5,926,960.00	50 രൂപ വീതം വിലയുള്ള	129,656 A ഓഹരികൾ	6,482,820.00	
	60,700.00	100 രൂപ വീതം വിലയുള്ള	501 B ഓഹരികൾ	50,100.00	
	45,190.00	10 രൂപ വീതം വിലയുള്ള	7,261 C ഓഹരികൾ	46,989.00	
	6,676,150.00	50 രൂപ വീതം വിലയുള്ള	148,062 D ഓഹരികൾ	7,403,100.00	
	-	രൂപ വീതം വിലയുള്ള	- ഓഹരികൾ	-	
12,709,000.00	-	രൂപ വീതം വിലയുള്ള	- ഓഹരികൾ	-	13,983,009.00
		(സി) പിരിഞ്ഞുകിട്ടിയ മുലധനം			
	5,926,960.00	(എ) വ്യക്തികൾ		6,482,820.00	
	60,700.00	(ബി) ഗവൺമെന്റ്		50,100.00	
	45,190.00	(സി) മറുതുകവർ		46,989.00	
	6,676,150.00	(ഡി) ഡി ക്ലാസ്		7,403,100.00	
	-			-	
12,709,000.00	-			-	13,983,009.00
12,709,000.00		ആകെ (അടുത്ത വശത്തേക്ക്)			13,983,009.00

12,709,000.00 ✓		ആകെ (മുൻ വശത്തു നിന്നും)		13,983,009.00
		2 . നിക്ഷേപങ്ങൾ		
		(എ) അംഗങ്ങൾ		
	274,536,580.00	സ്ഥിര നിക്ഷേപം	306,621,831.00 ✓	
	82,689,944.49	സേവിംഗ് നിക്ഷേപം	89,670,872.88 ✓	
	6,391,743.50	നിയമ നിക്ഷേപം	7,361,374.50 ✓	
	452,589.00	Recurring Deposit	715,694.00 ✓	
	36,324.20	Thrift Deposit	36,324.20 ✓	
	5,750.00	Cash Certificate	5,750.00 ✓	
	1,260.00	Special Monthly Deposit	1,260.00 ✓	
	-	-	-	
	-	-	-	
	-	-	-	
	-	-	-	
	-	-	-	
	-	-	-	
	-	-	-	
	-	-	-	
	-	-	-	
	-	-	-	
	-	-	-	
364,114,191.19 ✓	-	-	-	404,413,106.58 ✓
		(ബി) അംഗങ്ങൾ അല്ലാത്തവർ		
		സ്ഥിരം	-	
		സേവിംഗ്	-	
		3 . വായ്പകൾ		
		(വായ്പകൾ, ക്യാഷ് ക്രഡിറ്റുകൾ, ഓവർ ഡ്രാഫ്റ്റുകൾ)		
	27,886,483.00	(എ) ജില്ലാ സഹകരണബാങ്കിൽ നിന്നും	28,677,000.00 ✓	
	-	(ബി) ഗവൺമെന്റിൽ നിന്നും	-	
33,886,483.00 ✓	6,000,000.00	(സി) മറ്റുള്ളവ	4,802,057.00 ✓	33,479,057.00 ✓
		4. നിയമപ്രകാരമുള്ള കരുതൽ ധനവും മറ്റു ഫണ്ടുകളും (ലാഭവിഭജനം വഴി സ്വരൂപിച്ചവ)		
		(എ) കരുതൽ ധനം		
	8,039,335.43	നിക്ഷേപിച്ചത്	10,241,795.66 ✓	
10,922,018.66 ✓	2,882,683.23	നിക്ഷേപിക്കാനുള്ളത്	2,944,758.12 ✓	13,186,553.78 ✓
421,631,692.85 ✓		ആകെ (അടുത്ത വശത്തേക്ക്)		465,061,726.36 ✓




421,631,692.85		ആകെ (മുൻ വശത്തു നിന്നും)		465,061,726.36
		(സി) അഗ്രിക്കൾച്ചർ ക്രഡിറ്റ് സ്റ്റാമ്പിലൈസേഷൻ ഫണ്ട്		
	2,686,854.21		നികേഷപിച്ചത്	3,047,378.21
	-		നികേഷപിക്കാനുള്ളത്	-
	-	Bonus to committee members		-
	-	Bonus to employees		-
	2,181,854.00	(സി) കെട്ടിട ഫണ്ട്		2,541,829.00
	2,008,316.00	(ഡി) പൊതുമതാ ഫണ്ട്		2,368,291.00
	1,234,517.00	(ഇ) ലാഭ സമീകരണ ഫണ്ട്		1,414,504.00
	2,181,854.00	(എഫ്) കിട്ടാക്കടങ്ങൾക്കും സംശയാസ്പദ കടങ്ങൾക്കുമുള്ള കരുതൽ		2,541,829.00
	-			-
	-			-
	-			-
	-			-
	-			-
	-			-
	-			-
	-			-
	-			-
	-			-
10,293,395.21	-			-
				11,913,831.21
		5. Other Funds, Reserves and Provisions		
		ഫണ്ടുകൾ, കരുതലുകൾ, വകയിരുത്തലുകൾ,		
		(ലാഭനഷ്ടക്കണക്കിൽ തട്ടിക്കിട്ടിട്ടില്ലാത്തവ)		
	3,802,064.68	ഭരണാദാന ഫണ്ട്		3,697,150.68
	113,886.70	ക്യാപിറ്റൽ റിസർവ് ഫണ്ട്		128,886.70
	1,713,360.37	Reserve for Adj. Heads due to		894,557.00
	5,670,659.00	കിട്ടാക്കടങ്ങൾക്കും സംശയാസ്പദ കടങ്ങൾക്കും ആസ്തികൾക്കുമുള്ള കരുതൽ		6,995,712.00
	18,917.12	കുറവു കണ പരക്കുകൾക്കുള്ള കരുതൽ		19,981.32
	4,758.00	കേടു വന്ന പരക്കുകൾക്കുള്ള കരുതൽ		4,758.00
	-	Res. For Dead Stock in Trading		-
	5,051,559.00	ഭവനക്കാരുടെ ഗ്രാറ്റുവിറ്റിക്കുള്ള വകയിരുത്തൽ		5,358,899.00
	193,200.00	ഭവനക്കാരുടെ ബോണസിനുള്ള വകയിരുത്തൽ		227,482.00
	2,148,422.00	ഭവനക്കാരുടെ ലീവ് സാലറിക്കുള്ള വകയിരുത്തൽ		2,264,845.00
	18,100,000.00	ജനറൽ റിസർവ്		22,100,000.00
36,816,826.87				41,692,271.70
468,741,914.93		ആകെ (മുൻ വശത്തു നിന്നും)		518,667,829.27






468,741,914.93	ആകെ (ആദായ വശത്തു നിന്നും)	518,667,829.27
17,200,000.00	Reserve for future loss	20,200,000.00
7,903.50	Reserve for NSC & other investment	7,903.50
50.00	Reserve for OF Loan list difference	50.00
16,800,000.00	Additional reserve for bad & doubtful debts	18,600,000.00
100.00	Reserve for share in MWCCS	100.00
2,082.31	Reserve for Misc income	2,082.31
50,534.57	Reserve for Furniture Deficit and differences(19652.69+30881.88)	50,534.57
608,611.00	Branch furniture and Fixed asset recoup Fund	608,611.00
500,000.00	Reserve for computer replacement upgradation(recoup)	500,000.00
-	Reserve for Difference in furniture List	10,269.19
67,900.00	Recoupment of computer buy backs	67,900.00
5,344,800.00	Reserve for Income Tax	5,344,800.00
90,000.00	Recoupment for cash counting machine @ BR&HO	90,000.00
143,600.00	Recoupment of 10 battery on buyback	143,600.00
27,000.00	Recoupment of Gold weighing machine HO&BR	27,000.00
41,750.00	Recoupment of Loose not counting machine	41,750.00
79,431.00	Recoupment of eleven premier Godrej chair	79,431.00
2,000,000.00	Reserve for corebanking implementation	2,000,000.00
-	Reserve for difference in Festival advance	8,500.00
-	Reserve for diff in Daily Deposit& dep in Dt treasury mpm(1300+1099)	2,399.00
-	Reserve for difference in suspense Liability	500.00
-	Reserve for interest due from KSRMF	185,966.48
-	-	-
-	-	-
-	-	-
-	-	-
-	-	-
-	-	-
-	-	-
-	-	-
-	-	-
-	-	-
-	-	-
42,963,762.38	-	47,971,397.09
511,705,677.31	ആകെ (ആദായ വശത്തു നിന്നും)	566,639,226.32



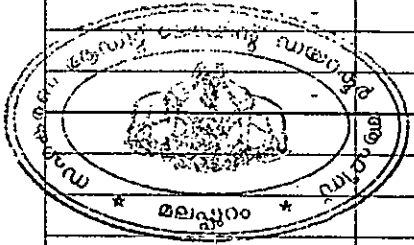
(ര)

511,705,677.31		ആകെ (മുൻ വശത്തു നിന്നും)		566,639,226.32
17,853,361.00	17,853,361.00	6. കുടിശ്ശിക പലിശക്കുള്ള കരുതൽ	15,282,514.00	15,282,514.00
9,855,964.00	9,855,964.00	7. കൊടുക്കാനുള്ള പലിശ	9,681,795.00	9,681,795.00
11,000.00	11,000.00	8. ഗ്രാന്റ്, സബ്സിഡി, മുതലായവ(ഗവൺമെന്റിൽ നിന്നും)	11,000.00	11,000.00
-	-	9. വിദ്യാഭ്യാസ ഫണ്ട്	-	-
-	-	പ്രൊഫഷണൽ എഡ്യൂക്കേഷണൽ ഫണ്ട്.	-	-
115,560.00	115,560.00	അംഗങ്ങളുടെ റിലീഫ് ഫണ്ട്	115,560.00	115,560.00
		10. മറ്റു ബാധ്യതകൾ		
	1,803,812.59	(എ)ജീവനക്കാരുടെ പ്രോവിഡന്റ് ഫണ്ട് നിക്ഷേപങ്ങൾ	2,229,462.59	
	25,460.00	(ബി) ജീവനക്കാരുടെ സെക്യൂരിറ്റി നിക്ഷേപങ്ങൾ	56,460.00	
	2,829,020.00	(സി) കൊടുക്കാനുള്ള ലാഭവിഹിതം	3,042,331.00	
	-	(ഡി) സർക്കാരിനു കൊടുക്കാനുള്ള ലാഭവിഹിതം	-	
	-	(e) Dividend on KERAFED shares	-	
	-	(f) Dividend on ICDP shares	-	
	-	Dividend to Neethi	-	
	-	Dividend to	-	
	68,491.00	(എച്ച്)എസ്റ്റിമേറ്റ് ചെയ്ത ചെലവും കണ്ടിജൻസിചെലവും	228,750.00	
	-	Special BDR	-	
4,726,783.59	-	Interest on Special BDR	-	5,557,003.59
	-	0	-	
	-	-	-	
	-	-	-	
	-	0	-	
	-	11	-	
	-	12	-	
	-	13.ചിട്ടി	-	
57,373,791.57	57,373,791.57	14. അഡ്വാൻസുകൾ സംബന്ധിച്ച് നിന്നും കൊടുക്കേണ്ടവ	61,446,432.57	61,446,432.57
	-	ABB	-	
108,043,624.36	108,043,624.36	Branch Account	113,651,705.36	113,651,705.36
	-	(എ) മൂന്നാണ്ടുകളിലെ വിതരണ ലാഭം	-	
5,150,341.12	5,150,341.12	(ബി) ലാഭ നഷ്ടക്കണക്കുപ്രകാരമുള്ള അനലാഭം	5,148,215.81	5,148,215.81
714,836,102.95		ആകെ		777,533,452.65



(ബി) മുതൽ

ആണ്ടാരംഭം		സ്വത്തും മുതലുകളും	ആണ്ടാവസാനം	
ആകെ	ഉപ ഇനങ്ങൾക്കുള്ള തുക		ഉപ ഇനങ്ങൾക്കുള്ള തുക	ആകെ
		1. റെക്കം ഇരിപ്പുതുക		
	3,816,251.00	(എ) കൈവശം	3,460,975.05	
	167,464,563.37	(ബി) ബാങ്കിൽ	181,932,455.59	
171,280,814.37	-	(സി) എ. ടി. എം	-	185,393,430.64
		2. പൊതുമുതലിൽ നിന്നുള്ള മുടക്കുകൾ		
	-	(എ) കെട്ടിട ഫണ്ട് നിക്ഷേപിച്ചത്	-	
	100.00	(b) Govt.bond & securities NSC	100.00	
	-	(c) In LMB	-	
	1,223,883.00	(ഡി) മറ്റു സ്ഥാപനങ്ങളിലെ ഓഹരികളിൽ	1,166,397.00	
1,223,983.00	-	(ഇ) ഗവൺമെന്റ് ലോണുകളും ബോണ്ടുകളും	-	1,166,497.00
		3. മറ്റു മുതൽ മുടക്കുകൾ		
8,039,335.43	8,039,335.43	(എ) കരുതൽ ധനം	10,241,795.66	10,241,795.66
	-	Governments Bonds and Securities	-	
	-	a)	-	
	-	b)	-	
	-	c)	-	
	-	d)	-	
	-	e)	-	
	2,900,950.21	(ബി) അഗ്രിക്കൾച്ചർ ക്രഡിറ്റ് സ്കീം സിംഗിൾ ലൈസൻസ് ഫണ്ട്	3,143,850.21	
	1,732,206.10	(സി) ജീവനക്കാരുടെ പ്രോവിഡന്റ് ഫണ്ട് നിക്ഷേപങ്ങൾ	2,062,418.10	
	23,928.00	(ഡി) ജീവനക്കാരുടെ സെക്യൂരിറ്റി നിക്ഷേപങ്ങൾ	23,928.00	
	-	(ഇ)	-	
	-	(എഫ്) Special BDR	-	
	-	(ഗ) Special BDR Interest	-	
	-	(ഹ) Risk fund	-	
4,657,084.31	-	(ഐ) Risk fund Interest	-	5,230,196.31
185,201,217.11		ആകെ (അടുത്ത വശത്തേക്ക്)		202,031,919.61

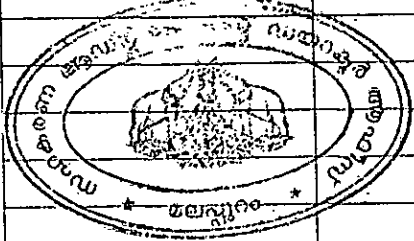


185,201,217.11

ആകെ (മുൻ വശത്തു നിന്നും)

202,031,919.61

		4. അംഗങ്ങൾക്ക് കൊടുത്ത വായ്പയും അഡ്വാൻസുകളും		
	28,667,552.00	ഹ്രസ്വകാല കാർഷിക വായ്പകൾ	28,558,760.00	
	-	(കിട്ടാത്തതും സംശയാസ്പദവും രൂ.....)	-	
	-	മദ്ധ്യകാല കാർഷിക വായ്പകൾ	-	
	-	(കിട്ടാത്തതും സംശയാസ്പദവും രൂ.....)	-	
	271,433,126.00	സാധാരണ വായ്പകൾ	302,985,714.00	
	-	(കിട്ടാത്തതും സംശയാസ്പദവും രൂ.....)	-	
	28,947,470.00	സ്വർണ്ണ ഉരുപ്പടി, ഉൽപ്പന്നങ്ങൾ എന്നിവയുടെ ഹുടിൻമേൽ	37,588,830.00	
	-	(കിട്ടാത്തതും സംശയാസ്പദവും രൂ.....)	-	
	-	മറുഉളവ	-	
	-	(കിട്ടാത്തതും സംശയാസ്പദവും രൂ.....)	-	
329,048,148.00	-		-	369,133,304.00
		5. കിട്ടാനുള്ള പലിശ		
	7,395,324.00	(എ) കുടിശ്ശിക ആകാത്തത്	7,983,899.00	
	17,853,361.00	(ബി) കുടിശ്ശിക ആയത്	15,282,514.00	
25,248,685.00	-		-	23,266,413.00
		6. മറു ആസ്തികൾ		
	1,742,342.81	(എ) പലവക വരവുകൾ	2,878,705.54	
1,742,342.81	-	(b) Penal Interest	-	2,878,705.54
	-	manure	-	
	-	-	-	
	-	-	-	
	-	-	-	
	-	ABB	-	
108,043,574.36	108,043,574.36	H.O Account	113,651,655.36	113,651,655.36
	-	7ചിട്ടി	-	
649,283,967.28		ആകെ (അടുത്ത വശത്തേക്ക്)		710,961,997.51





649,283,967.28		ആകെ (മുൻ വശത്തു നിന്നും)		710,961,997.51
		8. ജംഗമം		
	1,623,944.53	അകസാമാനം	1,441,094.53	
	202,964.65	ഫിക്സ്ചേഴ്സും ഫിറനിംഗ്സും	202,964.65	
	168,540.00	ആഫീസ് ഉപകരണങ്ങൾ	168,540.00	
	7,970.00	ലൈബ്രറി	7,970.00	
	1,887,475.00	കമ്പ്യൂട്ടർ	1,964,225.00	
	223,325.00	CC TV	223,325.00	
	-	Cash Counting Machine	147,000.00	
	-	-	-	
4,114,219.18	-	-	-	4,155,119.18
		സ്ഥാവരം		
	6,101.00	(എ) സ്ഥലം	6,101.00	
	-	(ബി) കെട്ടിടം	-	
	-	well construction	-	
6,101.00	-	-	-	6,101.00
	-	10. വിൽപ്പനക്കുള്ള നീക്കിയിരിപ്പ് ചരക്കുകൾ	-	
	18,917.12	കുറവു കണ്ട ചരക്കുകൾ	19,981.32	
	4,758.00	കേടു വന്ന ചരക്കുകൾ	4,758.00	
	-	Dead Stock	-	
	-	Damage Stock	-	
	-	-	-	
23,675.12	-	-	-	24,739.32
61,408,140.37	61,408,140.37	11. അഡ്വാൻസുകൾ സംഘത്തിന് വരേണ്ടവ	62,385,495.64	62,385,495.64
	-	12. ലാഭ നഷ്ടക്കണക്കുപ്രകാരമുള്ള അറ്റ നഷ്ടം	-	
714,836,102.95		ആകെ		777,533,452.65





എം.30 കരുളായി സർവ്വീസ് സഹകരണബാങ്ക് ക്ലിപ്തം നമ്പർ  
VII പലവക വരവുകൾ സംഘത്തിനു വരേണ്ടവ (മുതൽ)

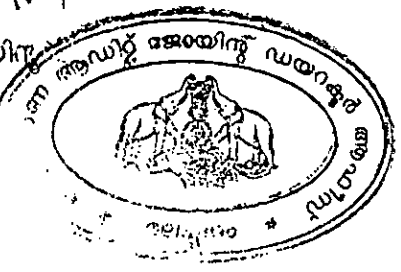
ക്രമ നമ്പർ	ഇനം	രൂപ
		2,866,323.23
1	Interest on Investment	10,300.00
2	Rent From Locker	489.00
3	Gunees Deficit 266 bags	483.00
4	Gunees Deficit 137 bags	1,110.31
5	Interest on cash balance	-
-	-	-
-	-	-
-	-	-
-	-	-
-	-	-
-	-	-
-	-	-
-	-	-
-	-	-
-	-	-
-	-	-
-	-	-
-	-	-
-	-	-
-	-	-
	ആകെ	2,878,705.54

VII എസ്റ്റാബ്ലിഷ്മെന്റ് ചെലവും കണ്ടിജൻസി ചെലവും സംഘത്തിൽ കൊടുക്കേണ്ടവ (കടം)

ക്രമ നമ്പർ	ഇനം	രൂപ
		228,450.00
1	Salary and allowance	300.00
2	Affiliation fee	-
-	-	-
-	-	-
-	-	-
-	-	-
-	-	-
-	-	-
-	-	-
-	-	-
-	-	-
-	-	-
-	-	-
-	-	-
-	-	-
-	-	-
-	-	-
-	-	-
-	-	-
-	-	-
-	-	-
-	-	-
	ആകെ	228,750.00

സഹകരണ ആഡിറ്റ് ജോയിന്റ് ഡയറക്ടർ  
സ്ഥലം മലപ്പുറം ജോയിന്റ് ഡയറക്ടർ  
തീയതി 19/9/2019 സഹകരണ ആഡിറ്റ് ജോയിന്റ്  
ഡയറക്ടർ, മലപ്പുറം

19/09/19







കേരളാ സ്റ്റേറ്റ്

സഹകരണ ഡിപ്പാർട്ടുമെന്റ്


- ഡിസ്ട്രിക്ട് : മലപ്പുറം ✓
- താലൂക്ക് : നിലമ്പൂർ ✓
- സർക്കിൾ : നിലമ്പൂർ
- യൂണിറ്റ്
  - (1) ഭരണം : നിലമ്പൂർ ✓
  - (2) ആഡിറ്റ് : ഗ്രൂപ്പ് സമകാലീനം കരുളായി
- ക്രൈം സെക്ഷൻ : എം.30.കരുളായി സർവ്വീസ് സഹകരണ
- പേരും റജിസ്റ്റർ നമ്പരും : ബാങ്ക് ക്ലിപ്തം ✓

2019 -2020 മാണ്ടത്തെ

ആഡിറ്റ് സർട്ടിഫിക്കറ്റും ആഡിറ്റ് മെമ്മോറാണ്ടവും

പുറപ്പെടുവിച്ച (1) സ്ഥലം : നിലമ്പൂർ

(2) തീയതി : 27-10-2020



കേരള സ്റ്റേറ്റ് സഹകരണ ഡിപ്പാർട്ട്മെന്റ്

സഹകരണ ആഡിറ്റ് ജോയിന്റ് ഡയറക്ടർ ഓഫീസ്

സ്ഥലം മലപ്പുറം  
തീയതി 27-10-2020

ശ്രീ/ശ്രീമതി രാജ ശേഖരൻ നാഥൻ ടി.ജി.


സഹകരണ ആഡിറ്റ് ജോയിന്റ് ഡയറക്ടർ


നമ്പർ FAR 23/2019-2020/59

ആഡിറ്റ് സർട്ടിഫിക്കറ്റ്  
( 2019-2020 )

മലപ്പുറം ഡിസ്ട്രിക്റ്റിൽ നിലമ്പൂർ താലൂക്കിൽ കരുളായി ആസ്ഥാനമാക്കി 03.10.1974 ൽ രജിസ്റ്റർ ചെയ്യപ്പെടുകയും 04.10.1974 ൽ പ്രവർത്തനം ആരംഭിക്കുകയും സഹകരണ ഡിപ്പാർട്ട്മെന്റിന്റെ ഭരണനിയന്ത്രണത്തിൽ പ്രവർത്തിക്കുന്നതുമായ എം.30.കരുളായി സർവ്വീസ് സഹകരണ ബാങ്ക് ക്ലിപ്തം അതിന്റെ 2019 2020 - ാമാണ്ടത്തെ കണക്കുകൾ സഹകരണസംഘം ആഡിറ്റർ ശ്രീ/ശ്രീമതി റെനി എബ്രഹാം അസിസ്റ്റന്റ് ഡയറക്ടർ/ കൺകറന്റ് ആഡിറ്റർ (ഹയർ ഗ്രേഡ്) ആഡിറ്റ് ചെയ്ത പ്രകാരം പാസ്സാക്കിയിരിക്കുന്നു എന്ന് ഞാൻ ഇതിനാൽ സാക്ഷ്യപ്പെടുത്തുന്നു.

ഈ സർട്ടിഫിക്കറ്റും ഇതോടു ചേർത്തിരിക്കുന്ന പ്രത്യേക ശ്രദ്ധക്കുള്ള വിവരങ്ങൾ/നിർദ്ദേശങ്ങൾ, ന്യൂനതാ സംഗ്രഹം, വരവു ചെലവു കണക്ക്, ലാഭ നഷ്ടക്കണക്ക്, ബാക്കിപത്രം എന്നിവ അടങ്ങിയ ആഡിറ്റ് മെമ്മോറാണ്ടവും അടുത്തു കൂടുന്ന പൊതുയോഗത്തിൽ സമർപ്പിക്കേണ്ടതും നിർദ്ദേശങ്ങളനുസരിച്ച് ആവശ്യമായ നടപടികൾ താമസംവിനാ സ്വീകരിച്ചും ന്യൂനതാ സംഗ്രഹപ്രകാരമുള്ള എല്ലാ ന്യൂനതകൾക്കും ഉടനടി പരിഹാരം കണ്ടും വിശദ വിവരം പൊതുയോഗ ശ്രദ്ധയിൽ കൊണ്ടുവരേണ്ടതും സഹകരണ വകുപ്പിലെ മലപ്പുറം ജില്ലാ തല ഉദ്യോഗസ്ഥനായ ജോയിന്റ് റജിസ്ട്രാറെ രേഖാമൂലം അറിയിക്കേണ്ടതും ആണെന്ന് ഇതിനാൽ താൽപ്പര്യപ്പെടുന്നു.

സഹകരണ ആഡിറ്റ് ജോയിന്റ് ഡയറക്ടർ 



സഹകരണ ആഡിറ്റ് ജോയിന്റ് ഡയറക്ടർ  
മലപ്പുറം

എം.30.കരുളായി സർവ്വീസ് സഹകരണ ബാങ്ക് ക്ലിപ്തം

ആഡിറ്റ് മെമ്മോറാണ്ടം

( 2019-2020 )

1. പ്രത്യേക ശ്രദ്ധക്കുള്ള വിവരങ്ങൾ/നിർദ്ദേശങ്ങൾ

1. അംഗങ്ങൾ :

ആണ്ടവസാനം ...22744... അംഗങ്ങളുണ്ടായിരുന്നു. ഇതു മൂന്നാണ്ടത്തേക്കാൾ ...325... പേർ കൂടുതലാണ്

2. ഓഹരി മൂലധനം:


മൂന്നാണ്ടത്തേക്കാൾ ...1358050... രൂപ കൂടിയിട്ടുണ്ട് ആണ്ടവസാനം ...15341059... രൂപ ഉണ്ടായിരുന്നു. അതിൽ ...50100... രൂപ കേരള സർക്കാർ നൽകിയതാണ്. ഈ ഇനത്തിൽ അംഗങ്ങളിൽ നിന്നും കിട്ടേണ്ടതിൽ ...0... രൂപ കൂടിയിട്ടുണ്ട്. ഈ തുക ഉടനെ പിരിച്ചെടുക്കേണ്ടതാണ്.

3. സംഘം വാങ്ങിയ കടങ്ങൾ :

(എ) നിക്ഷേപങ്ങൾ :

തന്നാണ്ട് ഈ ഇനത്തിൽ ...678144.23... കുറവ് ഉണ്ടായിട്ടുണ്ട്. ആണ്ടവസാനം ...403734962.35... രൂപ ബാക്കി നിൽപ്പുണ്ടായിരുന്നു.

(ബി) സർക്കാർ വായ്പകൾ



- (1) ആണ്ടവസാനം ബാക്കിനിൽപ്പ്
- (2) ബാക്കിനിൽപ്പിൽ കൂടിയിട്ടുള്ള

മുതൽ രൂപ		പലിശ രൂപ	
₹	P	₹	P
✓		✓	
✓		✓	

ടി തുക ... തീയതി മുതൽ കൂടിയിട്ടുണ്ട്. കൂടിയിട്ടുള്ളതുക ഉടനെ ട്രഷറിയിൽ ഒടുക്കി ബോധ്യപ്പെടുത്തേണ്ടതാണ്

(സി) സർക്കാർ ഗ്യാരണ്ടി..... തീയതിയിലെ..... സർക്കാർ ഉത്തരവിൻ പ്രകാരം..... ൽ നിന്നും ലഭിച്ച ..... രൂപക്ക് കേരള സർക്കാർ ഗ്യാരണ്ടി നിന്നിട്ടുണ്ടായിരുന്നു. ആണ്ടവസാനം ഈ ഇനത്തിൽ സർക്കാരിനുള്ള ബാധ്യത ..... രൂപയാണ്.

(ബി) ഡിസ്ട്രിക്ട് ബാങ്ക് വായ്പകൾ

- (1) ആണ്ടവസാനം ബാക്കിനിൽപ്പ്
- (2) ബാക്കിനിൽപ്പിൽ കൂടിയിട്ടുള്ള

മുതൽ രൂപ		പലിശ രൂപ	
₹	P	₹	P
31,286,972.00			

കൂടിയിട്ടുള്ള തുക ഉടനെ ബാങ്കിൽ അടവാക്കേണ്ടതാണ്.

4. സംഘത്തിൽ നിന്നും കൊടുത്ത വായ്പകൾ

മൂന്നാണ്ടത്തെ അപേക്ഷിച്ച് തന്നാണ്ട് നൽകിയ വായ്പകൾ 27,262,559.50 രൂപ  
 കൂടുതലാണ് ആണ്ടവസാനം മുതലിനത്തിൽ 393,020,258.00 രൂപ ബാക്കി നിൽപ്പുള്ളതിൽ  
 81,300,527.50 രൂപ കൂടിശ്ലീകയായിരുന്നു. അത് ഡിമാൻഡിന്റെ 11.14 ശതമാനമാണ്.  
 പലിശയിനത്തിൽ 32,082,626.00 രൂപ ബാക്കി നിൽപ്പുള്ളതിൽ 15,863,481.00 രൂപ  
 കൂടിശ്ലീകയായിരിക്കുന്നു. അത് ഡിമാൻഡിന്റെ 28.69 ശതമാനമാണ്. കൂടിശ്ലീക തുകകൾ  
 ഉടനെ പിരിച്ചെടുക്കുന്നതിനാവശ്യമായ നടപടികൾ സ്വീകരിക്കേണ്ടതാണ്.

5. കിട്ടാക്കടങ്ങൾക്കും സംശയാസ്പദ കടങ്ങൾക്കുമുള്ള റിസർവ്

(എ) കിട്ടാക്കടങ്ങൾ

5,169,863.00

(ബി) സംശയാസ്പദമായ കടങ്ങൾ

7,537,071.00

ആകെ

12,706,934.00

കിട്ടാക്കടങ്ങൾക്കും സംശയാസ്പദ കടങ്ങൾക്കുമുള്ള റിസർവ്

7,814,436.00

ടി. റിസർവിലുള്ള കുറവ്

4,892,498.00

6. എസ്റ്റാബ്ലിഷ്മെന്റ് ചെലവും കണ്ടിജൻസി ചെലവും

മൊത്തം ആദായത്തിന്റെ 21.93 ശതമാനമാണ്. (എസ്റ്റാബ്ലിഷ്മെന്റ് ചെലവ് 14.41

ശതമാനവും കണ്ടിജൻസി ചെലവ് 7.52 ശതമാനവും) ചെലവു ചുരുക്കൽ നടപടികൾ  
 സ്വീകരിക്കേണ്ടതാണ്

7. ലാഭനഷ്ടക്കണക്ക്

(എ) വ്യാപാരക്കണക്കനുസരിച്ചുള്ള മൊത്തം നഷ്ടം

12,118.16

(ബി) തന്നാണ്ടത്തെ പ്രവർത്തനത്തിൽ മാത്രം ഉണ്ടായ ലാഭം

4,633,274.05

(സി) ലാഭനഷ്ടക്കണക്കനുസരിച്ചുള്ള ആറ്റ ലാഭം

4,633,274.05

(ഡി) ആറ്റ ലാഭം തന്റെ പരയും പ്രകാരം വിതരിക്കേണ്ടതാണ്.

1. ലാഭത്തിന്റെ 15 ശതമാനം കരുതൽധനം

694,991.00

2. ടി 5 ശതമാനം സഹകരണ വിദ്യാഭ്യാസ ഫണ്ട്

60,000.00

3. ടി 7 ശതമാനം കാർഷിക ക്രെഡിറ്റ് സ്റ്റബിലൈസേഷൻ ഫണ്ട്

324,329.00

4. ടി 5 ശതമാനം പ്രൊഫഷണൽ എഡ്യൂക്കേഷണൽഫണ്ട്

231,664.00

4. ടി 10 ശതമാനം അംഗങ്ങളുടെ റിലീഫ് ഫണ്ട്


100,000.00

5. ബാക്കി സംഖ്യ സംഘം വക ഉപനിയമപ്രകാരം

3,222,290.05

ആകെ

4,633,274.05



( ഇ ) ലാഭവിഹിതം: സർക്കാരിൽ നിന്നും കിട്ടിയ ഓഹരി മൂലധനത്തിന്മേൽ കണക്കാക്കിയ ലാഭവിഹിതം ...0... രൂപ ആണ്ടവസാനം ഒടുക്കാനുണ്ടായരുന്നു. ആണ്ടു തിരിച്ചുള്ള വിവരംതാഴെ കാണിക്കുന്നു.


ആണ്ട്	ശതമാനം	തുക
ആകെ		

ടി തുക ഉടനെ യഥാസ്ഥാനത്ത് ഒടുക്കി മലപ്പുറം ജില്ലാ സഹകരണസംഘം ജനറൽ റജിസ്ട്രാറെ ബോധ്യപ്പെടുത്തേണ്ടതാണ്.

2. .... എന്നീ വർഷങ്ങളിലെ ലാഭവിത വിതരണം മുടങ്ങിയിരിക്കുകയാണ്. അടുത്തുകൂടുന്ന പൊതുയോഗത്തിൽ ഈ പ്രശ്നം ചർച്ച ചെയ്ത് തീരുമാനിക്കേണ്ടതാണ്.

8. ആണ്ടവസാനം താഴെ കാണിച്ചിട്ടുള്ള തുകകൾ അതാത് ഇനങ്ങളിലായി ഒടുക്കാനുണ്ടായിരുന്നു. ആയവ യഥാസ്ഥാനങ്ങളിൽ ഉടനെ ഒടുക്കേണ്ടതാണ്.

തന്നാണ്ടത്തെ ലാഭവിത വിതരണം നിശ്ചയിക്കിവെക്കേണ്ടതും മുന്നാണ്ടവസാനം അടക്കാനുള്ളത്



ആകെ

അധികം അടച്ചത്

ആണ്ടവസാനം അടക്കാനുള്ളത്

കരുതൽ ധനം	സഹകരണ വിദ്യാഭ്യാസ ഫണ്ട്	കാർഷിക ക്രെഡിറ്റ് സ്റ്റാമ്പി ലൈസൻസർ ഫണ്ട്	പ്രൊഫഷണൽ എഡ്യൂക്കേഷണൽ ഫണ്ട്	അംഗങ്ങളുടെ റിലീഫ് ഫണ്ട്
രൂപ	രൂപ	രൂപ	രൂപ	രൂപ
694,991.00	60,000.00	324,329.00	231,664.00	100,000.00
36552240 2,944,758.12				115,560.00
3,639,749.12	60,000.00	324,329.00	231,664.00	215,560.00
		371,459.00		
3,639,749.12	60,000.00	<del>371,459.00</del> (47,130.00)	231,664.00	215,560.00

9. പ്രവർത്തന മൂലധനം

463,152,803.67 രൂപ

10. ചരക്കുകൾ വിറ്റു കിട്ടിയ വില

283,858.20 രൂപ

11.(എ) ആഡിറ്റ് ഫീസ് - തന്നാണ്ടത്തെ ആഡിറ്റ് ഫീസ് ചട്ടപ്രകാരം പ്രവർത്തന മൂലധനത്തിന്മേൽ / ചരക്കുകൾ വിറ്റുകിട്ടിയ വിലയിന്മേൽ കണക്കാക്കി ചുമത്തിയിരിക്കുന്നു. താഴെ കാണിച്ചിട്ടുള്ള തുകകൾ ഉടനെ ട്രഷറിയിൽ ഒടുക്കി മലപ്പുറം ജില്ലാ സഹകരണസംഘം ജനറൽ ജോയിന്റ് റജിസ്ട്രാറെ ബോധ്യപ്പെടുത്തേണ്ടതാണ്.

തന്നാണ്ട് ചുരുത്തിയത്  
മൂന്നാണ്ടുകളിലെ ബാക്കി (ആണ്ടു തിരിച്ച്)

- 1 ~~മൂന്നാണ്ട് ചുരുത്തിയത്~~
- 2 -
- 3 -
- 4 -
- 5 -
- 6 -

ആകെ

അധികം അടച്ച തുക  
ആണ്ടവസാനം അടക്കാനുള്ളത്

₹	P
	-
565,116.00	
	-
	-
	-
	-
	-
565,116.00	
487,745.00	
77,371.00	

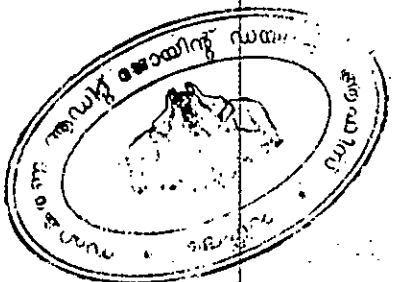
1.  
2.  
3.

(ബി) ആഡിറ്ററുടെ കോസ്റ്റ് ..... തീയതി മുതൽമുടക്കം വരുത്തിയതിന്റെ ഫലമായി ആണ്ടവ സാനം അടക്കാതെ ബാക്കി നിൽപ്പുള്ള തുക ...77371.00 രൂപ ഉടനെ ട്രഷറിയിൽ അടവാക്കി മലപ്പുറം ജില്ലാ സഹകരണസംഘം ജനറൽ ജോയിന്റ് റജിസ്ട്രാറെ ബോധ്യപ്പെടുത്തേണ്ടതാണ്.

12 ആഡിറ്റ് ക്ലാസിഫിക്കേഷൻ

മൂന്നാണ്ട് 'ബി'  
തന്നാണ്ട് 'ബി'

13 വേറെ കുറിപ്പുകൾ



o  
e  
3  
4  
5  
6  
7  
8  
9  
10  
11  
12  
13  
14  
15  
16  
17  
18  
19  
20  
21  
22  
23  
24  
25  
26  
27  
28  
29  
30  
31  
32  
33  
34  
35  
36  
37  
38  
39  
40  
41  
42  
43  
44  
45  
46  
47  
48  
49  
50

ന്യൂനതാ സംഗ്രഹം (PART A)


1. സംഘം തൻ വർഷം ആകെ നൽകിയ വായ്പയുടെ 3.73 ശതമാനം മാത്രമാണ് കാർഷിക വായ്പാ ഇനത്തിൽ നൽകി കാണുന്നത്. ആകെ വായ്പാ ബാക്കി നില്പിന്റെ 6.91 ശതമാനം മാത്രമാണ് കാർഷിക വായ്പാ ബാക്കി നില്പിൽ ഉള്ളത്. ഇത് സംബന്ധിച്ച് സഹകരണസംഘം രജിസ്ട്രാറുടെ സർക്കുലർ നിർദ്ദേശങ്ങൾ പാലിച്ചിട്ടില്ല.
2. സംഘത്തിന്റെ കിട്ടാകടങ്ങളും സംശയാസ്പദമായ കടങ്ങളും തൻ വർഷം 7.61 കോടി രൂപയായി വർദ്ധിച്ചു കാണുന്നു.
3. 2019-20 ആഡിറ്റ് പൂർത്തീകരണത്തിന്റെ ഭാഗമായി വായ്പകളുടെ സ്ഥിരീകരണം സംബന്ധിച്ച വായ്പ കാർക്ക് അയച്ച വായ്പ സ്ഥിരീകരണ കത്ത് പ്രകാരം വായ്പാ നമ്പർ NSL 2541 -ാം നമ്പർ വായ്പ എടുത്തിട്ടുള്ളയാൾ തന്റെ പേരിലുള്ള 5 ലക്ഷം രൂപയുടെ വായ്പാ തുക താൻ കൈപറ്റിയിട്ടില്ല എന്ന ആക്ഷേപം ഉന്നയിച്ചു കൊണ്ടുള്ള മറുപടി കത്ത് നൽകുകയുണ്ടായി. ഇതു സംബന്ധിച്ച് പരിശോധിച്ചതിൽ കണ്ടെത്തിയിട്ടുള്ള വസ്തുതകളുടെ വിവരണം.

D 9402-ാം നമ്പർ അംഗമായിട്ടുള്ള ശ്രീ. ജോസ്. പി.ജെ .59 വയസ്സ് S/O ജേക്കബ് പി.ജെ, പുത്തൻ പുരയയ്ക്കൽ വീട്,കരുളായി പി.ഒ എന്നയാൾ 1/11/18 ന് സമർപ്പിച്ച 5 ലക്ഷം രൂപയുടെ കാർഷികേതര വായ്പയ്ക്കുള്ള അപേക്ഷയിൻ മേൽ സംഘം സെക്രട്ടറി ,ഡയറക്ടർ എന്നിവരുടെ 15 ലക്ഷം രൂപയുടെ കടം അനുവദിച്ചു നൽകാവുന്നതാണ് എന്ന ശുപാർശയിൻമേൽ 5/12/18 ലെ സംഘം ഭരണസമിതിയുടെ 2-ാം നമ്പർ തീരുമാന പ്രകാരം ചെറുകിട കച്ചവടം എന്ന ആവശ്യത്തിലേക്കായി 5 ലക്ഷം രൂപ അനുവദിച്ചു നൽകുന്നതിന് തീരുമാനമുണ്ടായി. ടിയാൾക്ക് ഇതേ തീരുമാനത്തിൽ NAC 1188 നമ്പർ തീയതി 7/12/18 മറ്റൊരു 10 ലക്ഷം രൂപയുടെ വായ്പയും അനുവദിച്ചതായി കാണുന്നുണ്ട്. ടി. വായ്പകളുടെ പണയ വസ്തു G. 1467/2018 തീയതി 6/12/18 എന്ന നമ്പറിൽ 15 ലക്ഷം രൂപയ്ക്ക് ബാങ്ക് സെക്രട്ടറിയുടെ പേരിൽ ഗഹാൻ രജിസ്റ്റർ ചെയ്തു 12/12/18 ന് വൗച്ചർ നമ്പർ P 21227 പ്രകാരം ശ്രീ ജോസ് . പി.ജെ ഒപ്പ് രേഖപ്പെടുത്തിയതായി കാണുന്നുണ്ട്. ടി വായ്പയുടെ അപേക്ഷ , പണം കൈപറ്റിയ വൗച്ചർ , ബോണ്ടുകൾ എന്നിവയിൽ എല്ലാം തന്നെ ടിയാൾ ഒപ്പ് വെച്ചിട്ടുള്ളതും സാക്ഷികളുടെ ഒപ്പുകളും ബോണ്ടിൽ കാണുന്നുണ്ട് എന്നതും ബോധ്യപ്പെട്ടിട്ടുണ്ട്. കരാറുകളിലും, തിരിച്ചടവ് വ്യവസ്ഥകളിലുമെല്ലാം ടിയാൾ ഒപ്പു വെച്ചിട്ടുണ്ട്. ടി വായ്പയിൽ റിസ്ക് ഫണ്ട് അടവാക്കിയിട്ടുമുണ്ട്. എന്നാൽ ടിയാൾ തന്റെ 10 ലക്ഷം രൂപയുടെ വായ്പയിൽ പണയ ഭൂമി



യുടെ കുടിക്കടം ബാങ്കിൽ ഏൽപ്പിക്കുന്നതിന് മേൽ പറയപ്പെടുന്ന ദിവസം ബാങ്കിൽ ഹാജരായപ്പോൾ ഏതാനും പേപ്പറുകളിൽ തന്റെ കയ്യൊപ്പും, വിരൽ അടയാളവും എടുക്കുകയുമാണ് ചെയ്തിട്ടുള്ളത് എന്നും NSL 2541 -ാം നമ്പർ വായ്പ തുക കൈ പറ്റിയിട്ടില്ല എന്നും ആക്ഷേപം ഉന്നയിക്കുന്നുണ്ട്. എന്നാൽ ടി. രേഖകളുടെ പരിശോധനയിൽ മറ്റ് വായ്പകളിലെന്ന പോലെ നടപടി ക്രമങ്ങൾ പാലിച്ചാണ് വായ്പ നൽകിയിട്ടുള്ളതായി ആഡിറ്റിൽ ബോധ്യമാകുന്നു. രേഖകളുടെ കോപ്പി സെക്രട്ടറി സാക്ഷ്യപ്പെടുത്തിയതും ഭരണസമിതിയുടെ സാക്ഷ്യപത്രവും ഉള്ളടക്കം ചെയ്തിട്ടുണ്ട്. ടി വായ്പയിൽ പരാതിയുള്ളതിനാൽ ആഡിറ്റിൽ കരുതലും വെച്ചിട്ടുണ്ട്.

4. സഹകരണനിയമം വകുപ്പ് 57 ന് വിരുദ്ധമായി നിലമ്പൂർ അർബൻ സഹകരണ ബാങ്ക്, ICICI ബാങ്ക്, IndusInd ബാങ്ക് എന്നിവയിൽ നിക്ഷേപം നടത്തി കാണുന്നു. ബന്ധപ്പെട്ട വകുപ്പിൽ നിന്നും മുൻ അനുമതി വാങ്ങണമെന്ന നിബന്ധന പാലിച്ചിട്ടില്ല.
5. പുതുക്കിയ ഫീഡർ കാറ്റഗറി റൂൾ നിലവിലില്ല. സീനിയർ/ ജൂനിയർ ക്ലർക്ക് അനുപാതത്തിൽ വ്യത്യാസം. ജോലി വിഭജനം സംബന്ധിച്ച ഉപ നിബന്ധനകൾ എന്നിങ്ങനെയുള്ള ഭരണപരമായ കാര്യങ്ങളിലെ അപാകതകൾ പരിഹരിച്ചിട്ടില്ല. 32/13 സർക്കുലർ നിർദ്ദേശങ്ങൾ പാലിക്കേണ്ടതാണ്. ബാങ്കിൽ ലഭ്യമായ അനുമതി ലഭിച്ച സ്റ്റാഫ് പാറ്റേൺ CRP 8938/99 തീയതി 21/3/2001 ലേതാണ്.
6. സംഘത്തിന്റെ വ്യാപാര ഇടപാടുകളിൽ നഷ്ടം സംഭവിക്കുന്നതായി കാണുന്നു. മുൻ വർഷത്തിലെ ഇടപാടുകളിലും നഷ്ടം രേഖപ്പെടുത്തി കാണുന്നു.
7. സംഘം Group Gratuity Insurance Scheme ൽ ഉൾപ്പെട്ടിട്ടില്ല. സംഘത്തിന്റേയും ജീവനക്കാരുടേയും സാമ്പത്തിക സുരക്ഷയ്ക്ക് ഗുണകരമാകുമെങ്കിൽ ഇതു സംബന്ധിച്ച് ഭരണസമിതിക്ക് ആവശ്യമായ നടപടികൾ സ്വീകരിക്കാവുന്നതാണ്.
8. സംഘം ഉപയോഗിച്ചു വരുന്ന സീസെയിം കോർബാങ്കിംഗ് കമ്പ്യൂട്ടർ സോഫ്റ്റ് വെയർ നടപ്പിലാക്കുന്നതിന് പൊതുഫണ്ടിൽ നിന്നും 948750 രൂപ ചെലവഴിക്കുന്നതിന് CRP (1) 6209/17/Kdis 11/8/17 പ്രകാരം അനുമതി ലഭിച്ചിരുന്നു. എന്നാൽ ബാങ്കിംഗ് മേഖലയിൽ മാറി വരുന്ന സാഹചര്യങ്ങൾ കണക്കിലെടുത്തു റെന്റൽ മോഡൽ സംവിധാനം നടപ്പിൽ വരുത്തുന്നതാണ് സംഘത്തിന് കൂടുതൽ ഗുണകരം എന്ന ഭരണസമിതിയുടെ 17/3/18 ലെ 9-ാം നമ്പർ തീരുമാന പ്രകാരം പ്രസ്തുത റെന്റൽ മോഡൽ സംവിധാനം നടപ്പിൽ വരുത്തിയിട്ടുണ്ട്. ടി. തീരുമാനത്തിന് അംഗീകാരം ലഭിച്ചിട്ടില്ല. ആയതിനാൽ മേൽ ഉത്തരവ് പ്രകാരമുള്ള തുക പുനഃസമ്പാदनം നടത്തിയിട്ടില്ല.



ഓഡിറ്റർ  
(3-5)

1.  
2.  
3.  
4.  
5.  
6.  
7.  
8.



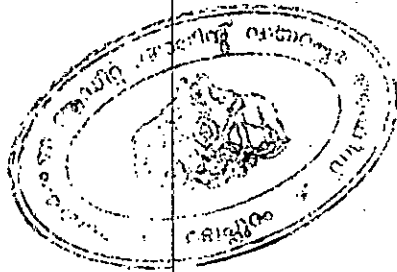
PART B

1. തൻ വർഷം പുതിയ എ. ക്ലാസ് അംഗങ്ങളെ ചേർത്തിട്ടില്ല. എന്നാൽ തൻവർഷം 18 അംഗങ്ങൾ പിരിഞ്ഞ് പോയിട്ടുണ്ട്. 19/3/19 വരെ മാത്രമാണ് അംഗങ്ങളെ ചേർത്തു കാണുന്നത്.
2. സംഘം ഉപയോഗിച്ചു വരുന്ന കമ്പ്യൂട്ടർ സോഫ്റ്റ് വെയറിൽ ഡി.സി.ബി സ്റ്റേറ്റ്മെന്റിൽ പലിശ, കൂടിശ്ശിക പലിശ എന്നിവയിലും വ്യത്യാസം കാണുന്നു. സഹകരണസംഘം രജിസ്ട്രാറുടെ 27/17 നമ്പർ സർക്കുലർ നിർദ്ദേശങ്ങൾ പൂർണ്ണമായി പാലിച്ചിട്ടില്ല.
3. സംഘം തരളധനം അധികമായി സൂക്ഷിക്കുന്നതായി കാണുന്നു. ലാഭകരമായ രീതിയിൽ നിക്ഷേപങ്ങൾ വകയിരുത്തേണ്ടതാണ്.
4. ബാങ്ക് നൽകുന്ന വായ്പകൾ , നിക്ഷേപങ്ങൾ എന്നിവയുടെ ഉപനിബന്ധനകൾ അംഗീകരിച്ചു വാങ്ങിയിട്ടില്ല.
5. സംഘം തൻവർഷത്തെ നിക്ഷേപ കണക്കിൽ കുറവ് കാണുന്നു. നിക്ഷേപത്തേക്കാൾ കൂടുതൽ തുക പിൻവലിക്കപ്പെട്ടതായി കാണുന്നു. നിക്ഷേപങ്ങൾ , വായ്പകൾ സംബന്ധിച്ച മോണിറ്ററിംഗ് സംവിധാനം യഥാസമയത്ത് നടത്തി ആവശ്യമായ മുൻകരുതലുകൾ എടുക്കുന്നതിന് ഭരണസമിതി, ജീവനക്കാർ ശ്രദ്ധിക്കേണ്ടതാണ്.
6. സംഘം ഉപയോഗിച്ച് വരുന്ന കമ്പ്യൂട്ടർ സോഫ്റ്റ് വെയർ സംബന്ധിച്ച് വ്യക്തമായ കരാറുകൾ ഉണ്ടാക്കി കാലാനുസൃതം പുതുക്കി നിശ്ചയിക്കുന്നതിന് ശ്രദ്ധിക്കേണ്ടതാണ്. മുൻ സോഫ്റ്റ് വെയർ ദാതാവിൽ നിന്നും പിൻമാറേണ്ട സാഹചര്യം ഉൾക്കൊണ്ട് ആവശ്യമായ മുൻ കരുതലുകൾ എടുക്കേണ്ടതുമാണ്. നിലവിൽ ഉപയോഗിച്ചു വരുന്ന Sesame എന്ന Software Vendor ൽ നിന്നും 27/17 സർക്കുലർ നിർദ്ദേശങ്ങൾ പ്രകാരമുള്ള സേവനങ്ങൾ ലഭ്യമാക്കി തരുന്നതിനും വ്യക്തമായ കരാർ വ്യവസ്ഥകൾ ഉണ്ടാക്കി പുതുക്കി നിശ്ചയിക്കേണ്ടതുമാണ്.
7. സംഘം സ്വീകരിച്ചിട്ടുള്ള അധിക നിക്ഷേപങ്ങളുടെ 78 ശതമാനം നിക്ഷേപങ്ങളും ഉയർന്ന നിരക്കിലുള്ള നിക്ഷേപങ്ങൾ ആകുന്നു. 22% മാത്രമാണ് ലോ കോസ്റ്റ് നിക്ഷേപങ്ങൾ ആയി കാണുന്നത്. ത്രിഫ്റ്റ് നിക്ഷേപം ഇനത്തിൽ വളരെ കാലമായി തിരികെ നൽകുവാൻ ബാക്കി നിൽക്കുന്ന തുകകൾ നിക്ഷേപകർക്ക് തിരികെ നൽകേണ്ടതാണ്.
8. അഫിലിയേഷൻ ഫീ 300 രൂപ അടക്കുവാൻ ബാക്കി നിൽക്കുന്നതായി കാണുന്നു.



9. തൻവർഷം ബഡ്ജറ്റിൽ അധികരിച്ച തുകകളായ ജനറൽ ബോഡി ചിലവുകൾ 1429, സി  
റ്റിംഗ് ഫീസ് 3200, വരിസംഖ്യ സംഭാവന 7490, നിക്ഷേപ ഗ്യാരണ്ടി ഫണ്ട് 28217, ഇൻകം  
ടാക്സ് 1410500 ,റിപ്പയേഴ്സ് ആൻഡ് റിന്യൂവൽസ് 1550, സിസെയിം മാസവാടക 330627  
തുടങ്ങിയ ഇനങ്ങൾക്ക് സപ്ലിമെന്ററി ബഡ്ജറ്റ് പാസ്സാക്കേണ്ടതാണ്.

ഓഡിറ്റർ  
(ഒ-3)



## Ratio Analysis

### 1. Own fund to working fund (6.76%)

ബാങ്കിന്റെ സ്വന്തം ഫണ്ട് വർക്കിംഗ് ഫണ്ടിന്റെ 6.76% ആണ്. ആയത് 8% ആയി വർദ്ധിപ്പിക്കാൻ ശ്രമിക്കേണ്ടതാണ്.

### 2. Loan to Working Fund (81.35%)

വർക്കിംഗ് ഫണ്ടിന്റെ 70 മുതൽ 75 ശതമാനം വരെ വായ്പ നൽകിയാൽ മാത്രമെ സംഘത്തിന്റെ ഫണ്ട് ഫലപ്രദമായി വിനിയോഗിക്കപ്പെടുകയുള്ളൂ. നിലവിൽ ഇത് 81.35% ആണ്. ആയത് തൃപ്തികരമാണ്.

### 3. Investment to Working Fund (33.40%)

വർക്കിംഗ് ഫണ്ടിന്റെ 25 മുതൽ 30 ശതമാനം വരെ മാത്രമേ ഇൻവെസ്റ്റ്മെന്റ് ആവശ്യമുള്ളൂ എന്നിരിക്കെ നിലവിൽ ഇത് 33.40% ആണ്. ബാങ്ക് ഉയർന്ന പലിശ നൽകി സ്വീകരിച്ച നിക്ഷേപം സംഘത്തിന്റെ പ്രവർത്തന ഉദ്ദേശം സാധ്യകരിക്കുന്ന തരത്തിൽ അംഗങ്ങൾക്ക് വിവിധ വായ്പ നൽകി ഫലപ്രദമായി വിനിയോഗിക്കാൻ ശ്രമിക്കേണ്ടതാണ്.

### 4. Earning asset to Working Fund (114.75%)


നിലവിൽ സംഘത്തിന്റെ ഫണ്ടിൽ നിന്നുള്ള വരവ് തൃപ്തികരമാണ്.

### 5. Interest Tagged Funds to Working Funds (90.70 %)

വർക്കിംഗ് ഫണ്ടിൽ 90.70% ഉയർന്ന പലിശ നൽകി സ്വരൂപിച്ച ഫണ്ടുകളാണ്. പലിശ കുറഞ്ഞ നിക്ഷേപങ്ങൾ പ്രോത്സാഹിപ്പിക്കേണ്ടതാണ്.

### 6. Cost of Deposit (8.%)

നിക്ഷേപങ്ങൾക്ക് നൽകി വരുന്ന പലിശ ചെലവ് 8 ശതമാനമാണ്. ആയത് വായ്പകളിൽ നിന്നും ലഭിക്കുന്ന പലിശ വരവിനേക്കാൾ ചുരുങ്ങിയത് 4 % കുറവായിരിക്കേണ്ടത് അഭികാമ്യമാണ്. ഇത് 4.48 % ആയാണ് കാണുന്നത്. കുറഞ്ഞ പലിശ നിരക്കിലുള്ള നിക്ഷേപങ്ങൾ പ്രോത്സാഹിപ്പിക്കേണ്ടതാണ്.



7. Yield on Loan (12.48 %)

വായ്പകളിൽ നിന്നും ലഭിക്കുന്ന പലിശ നിരക്ക് 12.48 ശതമാനമാണ്. ആയത് നിക്ഷേപങ്ങൾക്ക് നൽകി വരുന്ന പലിശ ചെലവിനേക്കാൾ 4.48 % ആണ് വർദ്ധനവുള്ളത്. ആയത് വർദ്ധിപ്പിക്കാൻ ശ്രമിക്കേണ്ടതാണ്.

8. Operating cost to Working Fund (2.89%)

ഓപ്പറേറ്റിംഗ് കോസ്റ്റ് വർക്കിംഗ് ഫണ്ടുമായി താരതമ്യപ്പെടുത്തുമ്പോൾ തൻവർഷം 2.89 % കാണുന്നു. ആയത് 2 നും 2.5 % ത്തിനും ഇടയിൽ നില നിർത്താൻ ശ്രമിക്കേണ്ടതാണ്.

9. Credit Deposit Ratio (97.30%)

സംഘം സ്വീകരിച്ച നിക്ഷേപത്തിന്റെ 97.30% വായ്പയായി നൽകിയിരിക്കുന്നു. മതിയായ തരളധനം ഉറപ്പ് വരുത്തിയിട്ടുണ്ടെങ്കിൽ ആയത് തൃപ്തികരമാണ്.

10. Interest Expense to Interest Income (65.89 %)

പലിശ വരവിന്റെ 62% മാത്രമെ പലിശ ചെലവ് വരാൻ പാടുള്ളൂ. എന്നാൽ ഇവിടെ 65.89 % വന്നിരിക്കുന്നു. പലിശ കുറഞ്ഞ നിക്ഷേപങ്ങൾ പ്രോത്സാഹിപ്പിക്കേണ്ടതാണ്.

11. Per Employee Contribution

ജീവനക്കാരൻ സ്ഥാപനത്തിന് നൽകുന്ന contribution ആയത് ജീവനക്കാരൻ നൽകുന്ന ചെലവിനേക്കാൾ അധികരിക്കേണ്ടതാണ്. ആയത് തൃപ്തികരമാണ്.

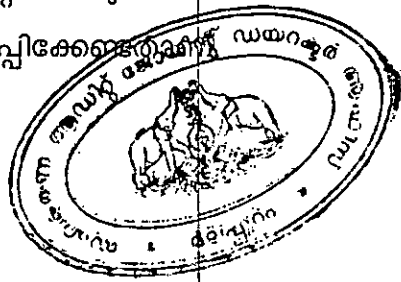
12. Per Employee Operating Cost

ബാങ്കിന്റെ എസ്റ്റാബ്ലിഷ്മെന്റ് ചെലവുകളും കണ്ടിജൻസി ചെലവുകളും Per Employee Contribution നേക്കാൾ കുറവായതിനാൽ തൃപ്തികരമാണ്.

13. Increase in Deposit തൻവർഷത്തെ നിക്ഷേപ വർദ്ധനവ് 17 % മാത്രമാണ്.


14. Increase in Loan തൻ വർഷത്തെ വായ്പാ വർദ്ധനവ് 6.08 ശതമാനം മാത്രമാണ്.

15. Cost of management 21.93 ശതമാനമാണ്. സംഘത്തിന്റെ മൊത്തവരുമാനത്തിന്റെ 15 മുതൽ 20 ശതമാനമായി നിലനിർത്തുന്നതിന് മൊത്തം വരുമാനം വർദ്ധിപ്പിക്കേണ്ടതാണ്.




16. Net Profit to Gross Income 7.56 ശതമാനമാകുന്നു. സംഘം പ്രവർത്തനങ്ങൾ വിപുലമാക്കി ലാഭം വർദ്ധിപ്പിക്കുന്നതിന് ശ്രമിക്കേണ്ടതാകുന്നു.

ആഡിറ്റർ  
(ഒപ്പ്)



എം.30.കരുളായി സർവ്വീസ് സഹകരണ ബാങ്ക് ക്ലിപ്തം  
2019 2020 -ാം മാണ്ടത്തെ വരവ് ചെലവ് കണക്ക്  
(എ) വരവ്

ക്രമനമ്പർ	ഇന വിവരം	രൂപ
1	ഓഹരി മൂലധനം	1,637,550.00
2	നികേഷപങ്ങൾ	772,997,516.26
3	വായ്പകൾ	76,947,000.00
4	അംഗങ്ങൾ തിരികെ ഒടുക്കിയ വായ്പകൾ	648,362,981.50
5	ടി-വായ്പകൾക്ക് ഇടാക്കിയ പലിശ	41,926,354.25
6	നികേഷപകർക്കും, ടീല്ലാ ബാങ്കിൽ നിന്നുമുള്ള വായ്പകൾക്കും അധികമായി നൽകിയ പലിശ തിരികെ കിട്ടിയത്	44,683.00
7	പലവക വരവുകൾ	14,763,918.72
8	സ്റ്റാഫ് പ്രോവിഡന്റ് നിക്ഷേപം	921,537.00
9	സ്റ്റാഫ് സെക്യൂരിറ്റി നിക്ഷേപം	10,000.00
10	സ്റ്റാഫ് സെക്യൂരിറ്റി നിക്ഷേപം പിൻവലിച്ചത്	500.00
11	മറ്റു സ്ഥാപനങ്ങളിലെ ഷെയർ, ഡിബന്റുകൾ മുതലായ നിക്ഷേപം	1,297.00
12	റിസർവ് ഫണ്ട്	772,232.00
13	വിദ്യാഭ്യാസ ഫണ്ട്	60,000.00
14	അഗ്രിക്കൾച്ചർ ക്രെഡിറ്റ് സ്റ്റബിലൈസേഷൻ ഫണ്ട്	360,375.00
15	പ്രൊഫഷണൽ വിദ്യാഭ്യാസ ഫണ്ട്	257,411.00
16	അംഗങ്ങളുടെ റിലീഫ് ഫണ്ട്	100,000.00
17	സ്ഥാവര വസ്തുക്കൾ വിറ്റ വകയിൽ	12,500.00
18	ക്യാപ്പിറ്റൽ റിസർവ്	2,000.00
19	ബാങ്ക് അക്കൗണ്ടുകളിൽ നിന്നും പിൻവലിച്ചത്	409,789,365.56
20	അഡ്വാൻസുകൾ സംഘത്തിന് വരേണ്ടവ	98,304,105.36
21	അഡ്വാൻസുകൾ സംഘത്തിൽ നിന്നും കൊടുക്കേണ്ടവ	55,065,911.65
22	വ്യാപാര വരവ്	11,606.04
23	ഉടമസ്ഥൻ എന്ന നിലയിൽ ചരക്കുകൾ വിറ്റ വകയിൽ	283,858.20
24	കുറവുകളുടെ ചരക്കുകൾക്ക് തിരികെ ഇടാക്കിയത്	1,064.20
25	ABB	134,382,274.08
26	ഹെഡ്ഡാഫീസ് അക്കൗണ്ട്	17,415,853.00
27	ബ്രാഞ്ച് അക്കൗണ്ട്	14,440,000.00
28	അംഗങ്ങൾക്കുള്ള ലാഭവിഹിതം	917,879.00
29	സർക്കാരിലേക്കുള്ള ലാഭവിഹിതം	8,941.00
30	കെട്ടിട ഫണ്ട്	359,820.00
31	പൊതു നന്മാ ഫണ്ട്	359,820.00
32	ലാഭ സമീകരണ ഫണ്ട്	179,910.00
33	കിട്ടാക്കടങ്ങൾക്കും സംശയാസ്പദ കടങ്ങൾക്കുമുള്ള കരുതൽ	359,820.00
34	റിസർവി ഫണ്ട് (അഡ്ജസ്റ്റുമെന്റ്)	1,052,187.81
35	Human Resource Development Fund	359,820.00
-		-
-		-
-		-
-		-
-		-
-		-
-		-
-		-
	ആകെ	2,292,470,091.63
	മുന്നിതിപ്പ്	3,460,975.05
	ആകെ മൊത്തം	2,295,931,066.68




അദ്ധ്യക്ഷൻ  
(ഉപ്പ്)



**എം.30.കരുളായി സർവ്വീസ് സഹകരണ ബാങ്ക് ക്ലിപ്തം**

2019 2020 മാണ്ടത്തെ വ്യാപാര ലാഭനഷ്ടക്കണക്ക്  
(എ) വ്യാപാരക്കണക്ക്

ക്രമ നമ്പർ	ഇന വിവരം	₹	P	ക്രമ നമ്പർ	ഇന വിവരം	₹	P
1	മുന്നിരിപ്പ് ചരക്ക്		-	1	വിറ്റ ചരക്ക്	283,858.20	-
2	വാങ്ങിയ ചരക്ക്	283,858.20	-	2	മടക്കി വാങ്ങിയവ	-	283,858.20
3	മടക്കി കൊടുത്തവ	-	283,858.20	3	Trade Income		11,606.04
5			-	5	നീക്കിയിരിപ്പ് ചരക്ക്		-
6	ചെലവുകൾ	23,724.20		6	കുറവുള്ള ചരക്ക്		-
			-		Damage Stock		-
7			-	7	Dead Stock		-
	ആകെ	307,582.40			ആകെ	295,464.24	
	മൊത്തം ലാഭം (ലാഭനഷ്ടക്കണക്കിൽ കൊള്ളിക്കാനുള്ളത്)		-		മൊത്തം നഷ്ടം (ലാഭനഷ്ടക്കണക്കിൽ കൊള്ളിക്കാനുള്ളത്)		12,118.16
	ആകെ മൊത്തം	307,582.40			ആകെ മൊത്തം	307,582.40	



അദ്ധ്യക്ഷൻ  
(ഒപ്പ്)





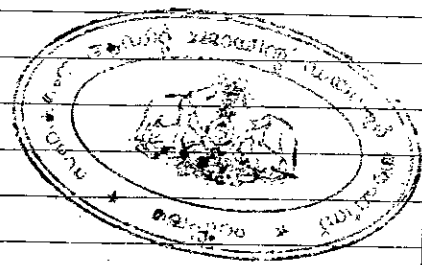
2020

എം.30.കരുളാതി സർവ്വീസ് സഹകരണ ബാങ്ക് ക്ലിപ്തം


2020 മാർച്ച് മാസം 31 ൽ തീയതിയിലെ ബാക്കിപത്രം

(എ) കടം

ആണ്ടാരംഭം		മുലധനവും കടങ്ങളും				ആണ്ടാവസാനം	
ആകെ	ഉപ ഇനങ്ങൾക്കുള്ള തുക					ഉപ ഇനങ്ങൾക്കുള്ള തുക	ആകെ
		(എ) അധികൃത മുലധനം					
	15,000,000.00	50	രൂപ വീതം വിലയുള്ള	300,000	A ഓഹരികൾ	15,000,000.00	
	1,000,000.00	100	രൂപ വീതം വിലയുള്ള	10,000	B ഓഹരികൾ	1,000,000.00	
	200,000.00	10	രൂപ വീതം വിലയുള്ള	20,000	C ഓഹരികൾ	200,000.00	
	10,000,000.00	50	രൂപ വീതം വിലയുള്ള	200,000	D ഓഹരികൾ	10,000,000.00	
	-	-	-	-	-	-	
26,200,000.00	-	-	-	-	-	-	26,200,000.00
		(ബി) വാഗ്ദത്ത മുലധനം					
	6,482,820.00	50	രൂപ വീതം വിലയുള്ള	141,903	A ഓഹരികൾ	7,095,170.00	
	50,100.00	100	രൂപ വീതം വിലയുള്ള	501	B ഓഹരികൾ	50,100.00	
	46,989.00	10	രൂപ വീതം വിലയുള്ള	7,396	C ഓഹരികൾ	48,339.00	
	7,403,100.00	50	രൂപ വീതം വിലയുള്ള	162,949	D ഓഹരികൾ	8,147,450.00	
	-	-	രൂപ വീതം വിലയുള്ള	-	ഓഹരികൾ	-	
13,983,009.00	-	-	രൂപ വീതം വിലയുള്ള	-	ഓഹരികൾ	-	15,341,059.00
		(സി) പിരിഞ്ഞുകിട്ടിയ മുലധനം					
	6,482,820.00	(എ) വ്യക്തികൾ				7,095,170.00	
	50,100.00	(ബി) ഗവൺമെന്റ്				50,100.00	
	46,989.00	(സി) മരുന്നുള്ളവർ				48,339.00	
	7,403,100.00	(ഡി) ഡി ക്ലോസ്				8,147,450.00	
	-					-	
13,983,009.00	-					-	15,341,059.00
13,983,009.00		ആകെ (അടുത്ത വശത്തേക്ക്)					15,341,059.00




13,983,009.00	₹	ആകെ (മുൻ വശത്തു നിന്നും)	₹	15,341,059.00
		2. നിക്ഷേപങ്ങൾ		
		(എ) അംഗങ്ങൾ		
	306,621,831.00	സ്ഥിര നിക്ഷേപം	314,323,093.00	
	89,670,872.88	സേവിംഗ് നിക്ഷേപം	81,088,010.65	
	7,361,374.50	നിയു നിക്ഷേപം	7,358,215.50	
	715,694.00	Recurring Deposit	922,309.00	
	36,324.20	Thrift Deposit	36,324.20	
	5,750.00	Cash Certificate	5,750.00	
	1,260.00	Special Monthly Deposit	1,260.00	
	-		-	
	-		-	
	-		-	
	-		-	
	-		-	
	-		-	
	-		-	
	-		-	
	-		-	
	-		-	
	-		-	
	-		-	
404,413,106.58	-	(ബി) അംഗങ്ങൾ അല്ലാത്തവർ	-	403,734,962.35
	-	സ്ഥിര	-	
	-	സേവിംഗ്	-	
		3. വായ്പകൾ		
		(വായ്പകൾ, ക്യാഷ് ക്രഡിറ്റുകൾ, ഓവർ ഡ്രാഫ്റ്റുകൾ)		
	28,677,000.00	(എ) ജില്ലാ സഹകരണബാങ്കിൽ നിന്നും	31,286,972.00	
	-	(ബി) ഗവൺമെന്റിൽ നിന്നും	-	
33,479,057.00	4,802,057.00	(സി) മറ്റുള്ളവ	-	31,286,972.00
		4. നിയമപ്രകാരമുള്ള കരുതൽ ധനവും മറ്റു ഫണ്ടുകളും (ലാഭ വിഭജനം വഴി സമ്പാദിച്ചവ)		
		(എ) കരുതൽ ധനം		
	10,241,795.66	നിക്ഷേപിച്ചത്	12,066,215.47	
13,186,553.78	2,944,758.12	നിക്ഷേപിക്കാനുള്ളത്	2,944,758.12	15,010,973.59
465,061,726.36		ആകെ (അടുത്ത വശത്തേക്ക്)		465,373,966.94




465,061,726.36	₹	ആകെ (മുൻ വശത്തു നിന്നും)	₹	465,373,966.94
----------------	---	--------------------------	---	----------------

465,061,726.36		ആകെ (മുൻ വശത്തു നിന്നും)		465,373,966.94	
₹				₹	
		(ബി)അഗ്രിക്കൾച്ചർ ക്രഡിറ്റ് സൊസൈറ്റിയിലെ അംഗങ്ങൾക്ക്			
	3,047,378.21		നിക്ഷേപിച്ചത്	3,407,753.21	
	-		നിക്ഷേപിക്കാനുള്ളത്	-	
	-	Bonus to committee members		-	
	-	Bonus to employees		-	
	2,541,829.00	(സി) കെട്ടിട ഫണ്ട്		2,901,649.00	
	2,368,291.00	(ഡി) പൊതുമരാമത്ത് ഫണ്ട്		2,698,111.00	
	1,414,504.00	(ഇ) ലാഭ സമീകരണ ഫണ്ട്		1,594,414.00	
	2,541,829.00	(എഫ്) കിട്ടാക്കടങ്ങൾക്കും സംശയാസ്പദ കടങ്ങൾക്കുമുള്ള കരുതൽ		2,901,649.00	
	-	Human Resource Development Fund		359,820.00	
	-	-		-	
	-	-		-	
	-	-		-	
	-	-		-	
	-	-		-	
	-	-		-	
	-	-		-	
	-	-		-	
	-	-		-	
	-	-		-	
	-	-		-	
	-	-		-	
	-	-		-	
11,913,831.21					13,863,396.21
		<b>5. Other Funds, Reserves and Provisions</b>			
		ഫണ്ടുകൾ, കരുതലുകൾ, വകയിരുത്തലുകൾ, (ലാഭനഷ്ടക്കണക്കിൽ തട്ടിക്കിഴിച്ചുണ്ടാക്കിയവ)			
	3,697,150.68	തയ്യാറെടുപ്പ് ഫണ്ട്		3,915,612.68	
	128,886.70	ക്യാപിറ്റൽ റിസർവ് ഫണ്ട്		130,886.70	
	894,557.00	Reserve for Adj. Heads due to		932,751.64	
	6,995,712.00	കിട്ടാക്കടങ്ങൾക്കും സംശയാസ്പദ കടങ്ങൾക്കും ആസ്തികൾക്കുമുള്ള കരുതൽ		7,814,436.00	
	19,981.32	കുറവു കണ്ട് ചരക്കുകൾക്കുള്ള കരുതൽ		18,917.12	
	4,758.00	ചെടു വന്ന ചരക്കുകൾക്കുള്ള കരുതൽ		4,758.00	
	-	Res. For Dead Stock in Trading		-	
	5,358,899.00	ജീവനക്കാരുടെ ഗ്രാറ്റുവിറ്റിക്കുള്ള വകയിരുത്തൽ		5,841,323.00	
	227,482.00	ജീവനക്കാരുടെ ബോണസിനുള്ള വകയിരുത്തൽ		297,498.00	
	2,264,845.00	ജീവനക്കാരുടെ ലീവ് സാലിക്കുള്ള വകയിരുത്തൽ		2,572,212.00	
	41,692,271.70	ജനറൽ റിസർവ്		26,100,000.00	
518,667,829.27	22,100,000.00			26,100,000.00	47,628,395.14
		<b>ആകെ (മുൻ വശത്തു നിന്നും)</b>		<b>526,865,758.29</b>	




518,667,829.27		ആകെ (അടുത്ത വശത്തേക്ക്)		526,865,758.29
	20,200,000.00	Reserve for future loss	23,200,000.00	
	-	Recoupment CRP(1)8111/18 kdis	28,000.00	
	-	Reserve for NSL 2541	500,000.00	
	18,600,000.00	Additional reserve for bad & doubtful debts	20,400,000.00	
	-	Res. for Recoup for steel chair ord no CRP(1)3859/19 rs 1/2 105400	52,700.00	
	2,082.31	Reserve for Misc income	2,082.31	
	50,534.57	Reserve for Furniture Deficit and differences(19652.69+30881.88)	50,534.57	
	608,611.00	Branch furniture and Fixed asset recoup Fund	608,611.00	
	500,000.00	Reserve for computer replacement upgradation(recoup)	500,000.00	
	10,269.19	Reserve for Difference in furniture List	10,269.19	
	67,900.00	Recoupment of computer buy backs	67,900.00	
	5,344,800.00	Reserve for Income Tax	5,344,800.00	
	90,000.00	Recoupment for cash counting machine @ BR&HO	90,000.00	
	143,600.00	Recoupment of 10 battery on buyback	143,600.00	
	27,000.00	Recoupment of Gold weighing machine HO&BR	27,000.00	
	41,750.00	Recoupment of Loose not counting machine	41,750.00	
	79,431.00	Recoupment of eleven premier Godrej chair	79,431.00	
	2,000,000.00	Reserve for corebanking implementation	2,000,000.00	
	8,500.00	Reserve for difference in Festival advance	-	
	2,399.00	Reserve for diff in Daily Deposit& dep in Dt treasury mpm(1300+1099)	1,099.00	
	500.00	Reserve for difference in suspense Liability	500.00	
	185,966.48	Reserve for interest due from KSRMF	201,753.37	
	7,903.50	Reserve for NSC & other investment	7,903.50	
	50.00	Reserve for OF Loan list difference	50.00	
	100.00	Reserve for share in MWCCS	100.00	
	-	-	-	
	-	-	-	
	-	-	-	
	-	-	-	
	-	-	-	
	-	-	-	
	-	-	-	
47,971,397.05	-	-	-	53,358,083.94
566,639,226.32		ആകെ (അടുത്ത വശത്തേക്ക്)		580,223,842.23

12 (a)



566,639,226.32	₹	ആകെ (മുൻ വശത്തു നിന്നും)	₹	580,223,842.23
15,282,514.00	15,282,514.00	കാലിമിക പരിഹാരങ്ങൾ കൗതൽ	15,282,514.00	15,282,514.00

566,639,226.32	₹	ആകെ (മുൻ വശത്തു നിന്നും)	₹	580,223,842.23
15,282,514.00	15,282,514.00	6. കുടിശ്ശിക പലിശക്കുള്ള കരുതൽ	15,863,481.00	15,863,481.00
9,681,795.00	9,681,795.00	7. കൊടുക്കാനുള്ള പലിശ	9,375,795.00	9,375,795.00
11,000.00	11,000.00	8. ഗ്രാന്റ്, സബ്സിഡി, മുതലായവ (ഗവൺമെന്റിൽ നിന്നും)	11,000.00	11,000.00
		9. വിദ്യാഭ്യാസ ഫണ്ട്		
		പ്രൊഫഷണൽ എഡ്യൂക്കേഷണൽ ഫണ്ട്.		
115,560.00	115,560.00	അംഗങ്ങളുടെ റിലീഫ് ഫണ്ട്	115,560.00	115,560.00
		10. മറ്റു ബാധ്യതകൾ		
	2,229,462.59	(എ) ജീവനക്കാരുടെ പ്രോവിഡന്റ് ഫണ്ട് നിക്ഷേപങ്ങൾ	2,930,999.59	
	56,460.00	(ബി) ജീവനക്കാരുടെ സെക്യൂരിറ്റി നിക്ഷേപങ്ങൾ	66,460.00	
	3,042,331.00	(സി) കൊടുക്കാനുള്ള ലാഭവിഹിതം	3,507,613.00	
		(ഡി) സർക്കാരിനു കൊടുക്കാനുള്ള ലാഭവിഹിതം		
		(e) Dividend on KERAFED shares		
		(f) Dividend on ICDP shares		
		Dividend to Neethi		
		Dividend to		
	228,750.00	(എച്ച്) എസ്റ്റാബ്ലിഷ്മെന്റ് ചെലവും കണ്ടിജൻസി ചെലവും	77,671.00	
		Special BDR		
5,557,003.59		Interest on Special BDR		6,582,743.59
		-		
		-		
		-		
		11		
		12		
		13. ചിട്ടി		
61,446,432.57	61,446,432.57	14. അഡ്വാൻസുകൾ സംഘത്തിൽ നിന്നും കൊടുക്കേണ്ടവ	66,692,411.85	66,692,411.85
		ABB		
113,651,705.36	113,651,705.36	Branch Account	110,675,852.36	110,675,852.36
		(എ) മൂന്നാണ്ടുകളിലെ വിതരിക്കാത്ത ലാഭം		
5,148,215.81	5,148,215.81	(ബി) ലാഭ നഷ്ടക്കണക്കുപകാരമുള്ള അറ്റലാഭം	4,633,274.05	4,633,274.05
777,533,452.65		ആകെ		794,173,960.08



ആഡിറ്റർ  
(ഉ.പ.)

(ബി) മുതൽ

ആണ്ടാരംഭം		സ്വത്തും മുതലുകളും	ആണ്ടാവസാനം	
ആകെ	ഉപ ഇനങ്ങൾക്കുള്ള തുക		ഉപ ഇനങ്ങൾക്കുള്ള തുക	ആകെ
₹	₹		₹	₹
		1. റെക്കം ഇരിപ്പുതുക		
	3,460,975.05	(എ) കൈവശം	7,231,817.62	
	181,932,455.59	(ബി) ബാങ്കിൽ	154,068,453.24	
185,393,430.64	-	(സി) എ. ടി. എം	-	161,300,270.86
		2. പൊതുമുതലിൽ നിന്നുള്ള മുടക്കുകൾ		
	-	(എ) കെട്ടിട ഫണ്ട് നിക്ഷേപിച്ചത്		
	100.00	(b) Govt.bond & securities NSC	100.00	
	-	(c) In LMB		
	1,166,397.00	(ഡി) മറ്റു സ്ഥാപനങ്ങളിലെ ഓഹരികളിൽ	1,165,100.00	
1,166,497.00	-	(ഇ) ഗവൺമെന്റ് ലോണുകളും ബോണ്ടുകളും	-	1,165,200.00
		3. മറ്റു മുതൽ മുടക്കുകൾ		
10,241,795.66	10,241,795.66	(എ) കരുതൽ ധനം	12,066,215.47	12,066,215.47
		Governments Bonds and Securities		
		a)		
		b)		
		c)		
		d)		
		e)		
	3,143,850.21	(ബി) അഗ്രിക്കൾച്ചർ ക്രഡിറ്റ് സ്മാർട്ടിംഗ് സെക്ഷൻ ഫണ്ട്	3,779,212.21	
	2,062,418.10	(സി) ജീവനക്കാരുടെ പ്രോവിഡന്റ് ഫണ്ട് നിക്ഷേപങ്ങൾ	2,239,045.10	
	23,928.00	(ഡി) ജീവനക്കാരുടെ സെക്യൂരിറ്റി നിക്ഷേപങ്ങൾ	279,283.00	
	-	(ഇ)		
	-	(എഫ്) Special BDR		
	-	(g) Special BDR Interest		
	-	(h) Risk fund		
5,230,196.31		(i) Risk fund Interest		6,297,540.31
202,031,919.61		ആകെ (അടുത്ത വശത്തേക്ക്)		180,829,226.64



202,031,919.61

ആകെ (മുൻ വശത്തു നിന്നും)

180,829,226.64

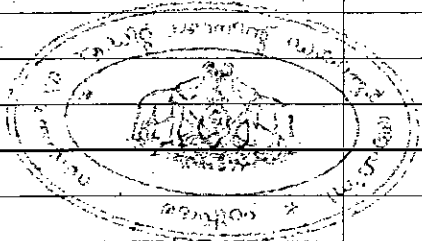
4. അംഗങ്ങൾക്ക് കൊടുത്ത വായ്പയും അഡ്വാൻസുകളും

202,031,919.61

ആകെ (മുൻ വശത്തു നിന്നും)

160,829,226.64

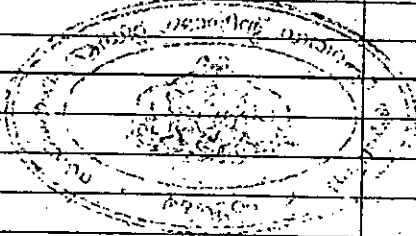
		4. അംഗങ്ങൾക്ക് കൊടുത്ത വായ്പയും അഡ്വാൻസുകളും		
	28,558,760.00	പ്രസ്വകാല കാർഷിക വായ്പകൾ	27,171,242.00	
	-	(കിട്ടാത്തതും സംശയാസ്പദവും രൂ.....)	-	
	-	മദ്ധ്യകാല കാർഷിക വായ്പകൾ	-	
	-	(കിട്ടാത്തതും സംശയാസ്പദവും രൂ.....)	-	
	302,985,714.00	സാധാരണ വായ്പകൾ	327,282,690.00	
	-	(കിട്ടാത്തതും സംശയാസ്പദവും രൂ.....)	-	
	37,588,830.00	സർണ്ണ ഉരുപ്പടി, ഉൽപ്പന്നങ്ങൾ എന്നിവയുടെ ഈടിൻമേൽ	38,566,326.00	
	-	(കിട്ടാത്തതും സംശയാസ്പദവും രൂ.....)	-	
	-	മററുള്ളവ	-	
	-	(കിട്ടാത്തതും സംശയാസ്പദവും രൂ.....)	-	
369,133,304.00	-		-	393,020,258.00
		5. കിട്ടാനുള്ള പലിശ		
	7,983,899.00	(എ) കുടിശ്ശിക ആകാത്തത്	16,219,145.00	
	15,282,514.00	(ബി) കുടിശ്ശിക ആയത്	15,863,481.00	
23,266,413.00	-		-	32,082,626.00
		6. മററു ആസ്തികൾ		
	2,878,705.54	(എ) പലവക വരവുകൾ	1,793,417.32	
2,878,705.54	-	(b) Penal Interest	-	1,793,417.32
	-	manure	-	
	-	-	-	
	-	-	-	
	-	-	-	
	-	ABB	-	
113,651,655.36	113,651,655.36	H.O Account	110,675,802.36	110,675,802.36
	-	7ചിട്ടി	-	
710,961,997.51		ആകെ (അടുത്ത വശത്തേക്ക്)		718,401,330.32



15



710,961,997.51	₹	ആകെ (മുൻ വശത്തു നിന്നും)	₹	718,401,330.32
		8. ജംഗമം		
	1,441,094.53	അകസാമാനം	1,441,094.53	
	202,964.65	ഫിക്സ്ചേഴ്സും ഫിററിംഗ്സും	202,964.65	
	168,540.00	ആഫീസ് ഉപകരണങ്ങൾ	168,540.00	
	7,970.00	ലൈബ്രറി	7,970.00	
	1,964,225.00	കമ്പ്യൂട്ടർ	1,964,225.00	
	223,325.00	CC TV	223,325.00	
	147,000.00	Cash Counting Machine	147,000.00	
	-	Software for Computer	459,135.00	
4,155,119.18	-		-	4,650,989.18
		സ്ഥാവരം		
	6,101.00	(എ) സ്ഥലം	6,101.00	
	-	(ബി) കെട്ടിടം	-	
	-	well construction	-	
6,101.00	-	-	-	6,101.00
		10. വിൽപ്പനക്കുള്ള നീക്കിയിരിപ്പ് ചരക്കുകൾ		
	19,981.32	കുറവു കണ്ട ചരക്കുകൾ	18,917.12	
	4,758.00	കേടു വന്ന ചരക്കുകൾ	4,758.00	
	-	Dead Stock	-	
	-	Damage Stock	-	
	-	-	-	
24,739.32	-	-	-	23,675.12
62,385,495.64	62,385,495.64	11. അഡ്വാൻസുകൾ സംഘത്തിന് വരേണ്ടവ	71,091,864.46	71,091,864.46
	-	12. ലാഭ നഷ്ടക്കണക്കുപ്രകാരമുള്ള അറ്റ നഷ്ടം	-	
777,533,452.65		ആകെ		794,173,960.08



16

അധികൃത  
(ഒപ്പ്)









കേരളാ സ്റ്റേറ്റ് സഹകരണ ഡിപ്പാർട്ടുമെന്റ്


- ഡിസ്ട്രിക്റ്റ് : മലപ്പുറം ✓
- താലൂക്ക് : നിലമ്പൂർ ✓
- സർക്കിൾ : നിലമ്പൂർ ✓
- യൂണിറ്റ്
  - (1) ഭരണം : നിലമ്പൂർ ✓
  - (2) ആഡിറ്റ് : കൺകറന്റ് ✓
- പ്രകാശിപ്പിച്ചതിന്റെ പേരും രജിസ്റ്റർ നമ്പരും : നിലമ്പൂർ സഹകരണ അർബുസ് ബാങ്ക് ക്ലിപ്തം നമ്പർ എച്ച്. 1043 ✓

2018-19-ാമാണ്ടത്തെ

ആഡിറ്റ് സർട്ടിഫിക്കറ്റും ആഡിറ്റ് മെമ്മോറാണ്ടവും

പുറപ്പെടുവിച്ച

- (1) സ്ഥലം : മലപ്പുറം
- (2) തീയതി : 20/9/2019



കേരള സ്റ്റേറ്റ് സഹകരണ ഡിപ്പാർട്ട്മെന്റ്

സഹകരണ ആഡിറ്റ് ജോയിന്റ് ഡയറക്ടർ ഓഫീസ്

സ്ഥലം മലപ്പുറം  
തീയതി 20/9/2019


ശ്രീമതി സുബൈദ എം  
സഹകരണ ആഡിറ്റ് ജോയിന്റ് ഡയറക്ടർ

നമ്പർ FAR/33 / 2018 - 2019 / JD

ആഡിറ്റ് സർട്ടിഫിക്കറ്റ്  
( 2018 - 2019 )

മലപ്പുറം ഡിസ്ട്രിക്റ്റിൽ നിലമ്പൂർ താലൂക്കിൽ നിലമ്പൂർ, ആസ്ഥാനമാക്കി 10.04.1939<sup>ൽ</sup> രജിസ്റ്റർ ചെയ്ത 1939<sup>ൽ</sup> പ്രവർത്തനം ആരംഭിക്കുകയും സഹകരണ ഡിപ്പാർട്ട്മെന്റിന്റെ ഭരണനിയമങ്ങൾ പ്രവർത്തിക്കുന്നതുമായ നിലമ്പൂർ സഹകരണ അർബുൻ ബാങ്ക് ക്ലിപ്തം നമ്പർ എഫ് 1043 ന്റെ 2018 - 2019 - മാണ്ടത്തെ കണക്കുകൾ സഹകരണസംഘം ആഡിറ്റർ ശ്രീ/ശ്രീമതി എ.പി.നൗഷാദ്, ഇ.ഇ.ബ്രഹ്മഹരി. എ.എച്ച്.നന്ദിനി ജൂനിയർ ആഡിറ്റർ ആഡിറ്റ് ചെയ്ത പ്രകാരം പാസ്സാക്കിയിരിക്കുന്നു എന്ന് ഞാൻ ഇതിനാൽ സാക്ഷ്യപ്പെടുത്തുന്നു.

ഈ സർട്ടിഫിക്കറ്റും ഇതോടു ചേർത്തിരിക്കുന്ന പ്രത്യേക ശ്രദ്ധക്കുള്ള വിവരങ്ങൾ/നിർദ്ദേശങ്ങൾ, ന്യൂനതാ സംഗ്രഹം, വരവു ചെലവു കണക്ക്, ലാഭ നഷ്ടക്കണക്ക്, ബാക്കിപത്രം എന്നിവ അടങ്ങിയ ആഡിറ്റ് മെമ്മോറാണ്ടവും അടുത്തു കൂടുന്ന പൊതുയോഗത്തിൽ സമർപ്പിക്കേണ്ടതും നിർദ്ദേശങ്ങളനുസരിച്ച് ആവശ്യമായ നടപടികൾ താമസംവിനാ സ്വീകരിച്ചും ന്യൂനതാ സംഗ്രഹപ്രകാരമുള്ള എല്ലാ ന്യൂനതകൾക്കും ഉടനടി പരിഹാരം കണ്ടും വിശദ വിവരം പൊതുയോഗ ശ്രദ്ധയിൽ കൊണ്ടു വരേണ്ടതും സഹകരണ വകുപ്പിലെ മലപ്പുറം ജില്ലാ തല ഉദ്യോഗസ്ഥനായ ജോയിന്റ് റജിസ്ട്രാറെ രേഖാമൂലം അറിയിക്കേണ്ടതും ആണെന്ന് ഇതിനാൽ താൽപ്പര്യപ്പെടുന്നു.



*(Handwritten Signature)*  
സഹകരണ ആഡിറ്റ് ജോയിന്റ് ഡയറക്ടർ  
സഹകരണ ആഡിറ്റ് ജോയിന്റ് ഡയറക്ടർ, മലപ്പുറം

(മുദ്ര)

എഫ് 1043 ഓം നമ്പർ നിലമ്പൂർ സഹകരണ അർബ്ബൻ ബാങ്ക് ക്ലിപ്തം

**ആഡിറ്റ് മെമ്മോറാണ്ടം**  
( 2018-19 )

**മുഖ്യക ശ്രദ്ധക്കുള്ള വിവരങ്ങൾ/നിർദ്ദേശങ്ങൾ**

1. അംഗങ്ങൾ : ആണ്ടവസാനം 38,205 അംഗങ്ങളുണ്ടായിരുന്നു. ഇതു മൂന്നാണ്ടത്തേക്കാൾ 3% പേർ കൂടുതലാണ്

2. കാഹ്ലി മുലധനം: മൂന്നാണ്ടത്തേക്കാൾ 28,725,100.00 രൂപ കൂടുതലാണ് ആണ്ടവസാനം 281,664,500 രൂപ ഉണ്ടായിരുന്നു. അതിൽ 0.00 രൂപ കേരള സർക്കാർ നൽകിയതാണ്. ഈ ഇനത്തിൽ അംഗങ്ങളിൽ നിന്നും കിട്ടേണ്ടതിൽ രൂപ കുടിശ്ശിക

ഈ തുക ഉടനെ പിരിച്ചെടുക്കേണ്ടതാണ്.  
സംഘം വാങ്ങിയ കടങ്ങൾ :

3. നിക്ഷേപങ്ങൾ : തന്നാണ്ട് ഈ ഇനത്തിൽ 1,176,026,408.90 രൂപയുടെ കൂടുതൽ ഉണ്ടായിട്ടുണ്ട്. ആണ്ടവസാനം 9,060,921,748.21 രൂപ ബാക്കിനിൽപുണ്ടായിരുന്നു.

ബി) സർക്കാർ വായ്പകൾ

- 1) ആണ്ടവസാനം ബാക്കിനിൽപ്
- 2) ബാക്കിനിൽപ്പിൽ കുടിശ്ശിക

മുതൽ രൂപ	പലിശ രൂപ
-	-
-	-

ഈ തുക .....തീയതി മുതൽ കുടിശ്ശികയാണ്. കുടിശ്ശികത്തുക ഉടനെ ശ്രദ്ധയിൽ ഞടുക്കി ബോധ്യപ്പെടുത്തേണ്ടതാണ്


സർക്കാർ ഗ്യാറണ്ടി.....തീയതിയിലെ.....സർക്കാർ ഉത്തരവിൻ അനുസരിച്ച് നിന്നും ലഭിച്ച .....രൂപക്ക് കേരള സർക്കാർ ഗ്യാറണ്ടി നിന്നു ലഭിച്ചിട്ടുണ്ട്. ആണ്ടവസാനം ഈ ഇനത്തിൽ സർക്കാരിനുള്ള ബാധ്യത.....രൂപയാണ്.

ബി) സിംഗിൾ ബാങ്ക് വായ്പകൾ

- 1) ആണ്ടവസാനം ബാക്കിനിൽപ്
- 2) ബാക്കിനിൽപ്പിൽ കുടിശ്ശിക

മുതൽ രൂപ	പലിശ രൂപ
-	-
-	-

ഈ തുക ഉടനെ ബാങ്കിൽ അടവാക്കേണ്ടതാണ്.



4. സംഘത്തിൽ നിന്നും കൊടുത്ത വായ്പകൾ

മൂന്നാണ്ടത്തെ അപേക്ഷിച്ച് തന്നാണ്ട് നൽകിയ വായ്പകൾ 374,742,492.09 രൂപ  
 കൂടുതലാണ് ആണ്ടവസാനം മുതലിനത്തിൽ 5,829,819,598.28 രൂപ ബാക്കി നിൽപ്പുള്ളതിൽ  
 343,404,931.97 രൂപ കുടിശ്ശികയായിരുന്നു. അത് ഡിമാൻഡിന്റെ 9.83 ശതമാനമാണ്  
 പലിശയിനത്തിൽ 81,216,882.08 രൂപ ബാക്കി നിൽപ്പുള്ളതിൽ 60,252,861.97 രൂപ  
 കുടിശ്ശികയായിരിക്കുന്നു. അത് ഡിമാൻഡിന്റെ 7.92 ശതമാനമാണ്. കുടിശ്ശിക തുകകൾ  
 ഉടനെ പിരിച്ചെടുക്കുന്നതിനാവശ്യമായ നടപടികൾ സ്വീകരിക്കേണ്ടതാണ്.

5. കിട്ടാക്കടങ്ങൾക്കും സംശയാസ്പദ കടങ്ങൾക്കുമുള്ള റിസർവ്

(എ) കിട്ടാക്കടങ്ങൾ

(ബി) സംശയാസ്പദമായ കടങ്ങൾ

ആകെ

കിട്ടാക്കടങ്ങൾക്കും സംശയാസ്പദ കടങ്ങൾക്കുമുള്ള റിസർവ്

ടി. റിസർവിലുള്ള കുറവ്

P
18,224.00
107,124,345.78
107,142,569.78
107,142,569.78

6. എസ്റ്റാബ്ലിഷ്മെന്റ് ചെലവും കണ്ടിജൻസി ചെലവും

മൊത്തം ആദായത്തിന്റെ 21.57 ശതമാനമാണ്. (എസ്റ്റാബ്ലിഷ്മെന്റ് ചെലവ് 8.46

ശതമാനവും കണ്ടിജൻസി ചെലവ് 13.11 ശതമാനവും) ചെലവു ചുരുക്കൽ നടപടികൾ സ്വീകരിക്കേണ്ടതാണ്

7. ലാഭനഷ്ടക്കണക്ക്

(എ) വ്യാപാരക്കണക്കനുസിച്ചുള്ള മൊത്തം നഷ്ടം

(ബി) തന്നാണ്ടത്തെ പ്രവർത്തനത്തിൽ മാത്രം ഉണ്ടായ ലാഭം

(സി) ലാഭനഷ്ടക്കണക്കനുസരിച്ചുള്ള ആറ്റ ലാഭം

(ഡി) ആറ്റ ലാഭം താഴെ പറയും പ്രകാരം വീതിക്കേണ്ടതാണ്.

1. ലാഭത്തിന്റെ 25 ശതമാനം കരുതൽധനം

2. ടി 5 ശതമാനം സഹകരണ വിദ്യാഭ്യാസ ഫണ്ട്

3. ടി ശതമാനം കാർഷിക ക്രെഡിറ്റ് സ്റ്റബിലൈസേഷൻ ഫണ്ട്

4. ടി 5 ശതമാനം പ്രൊഫഷണൽ എഡ്യൂക്കേഷണൽ ഫണ്ട്

4. ടി ശതമാനം അംഗങ്ങളുടെ റിലീഫ് ഫണ്ട്

5. ബാക്കി സംഖ്യ സംഘം വക ഉപനിയമപ്രകാരം

ആകെ

63,474,442.14
63,474,443.14

15,868,611.00
60,000.00
3,173,722.00
100,000.00
44,272,109.14
63,474,442.14





( ഇ ) ലാഭവിഹിതം: സർക്കാരിൽ നിന്നും കിട്ടിയ ഓഹരി മൂലധനത്തിന്മേൽ കണക്കാക്കിയ ലാഭവിഹിതം ...0... രൂപ ആണ്ടവസാനം ഒടുക്കാനുണ്ടായരുന്നു. ആണ്ടു തിരിച്ചുള്ള വിവരംതാഴെ കാണുക.

ആണ്ട്	ശതമാനം	തുക
ആകെ		

ടി തുക ഉടനെ യഥാസ്ഥാനത്ത് ഒടുക്കി മലപ്പുറം ജില്ലാ സഹകരണസംഘം ജനറൽ റജിസ്ട്രാറെ ബോർഡ് അംഗീകരിക്കേണ്ടതാണ്.

2. .... എന്നീ വർഷങ്ങളിലെ ലാഭവിത വിതരണം മുടങ്ങിയിരിക്കുകയാണ്. അടുത്തുകൂടുന്ന പൊതുവേദനിൽ ഈ പ്രശ്നം ചർച്ച ചെയ്ത് തീരുമാനിക്കേണ്ടതാണ്.

3. ആണ്ടവസാനം താഴെ കാണിച്ചിട്ടുള്ള തുകകൾ അതാത് ഇനങ്ങളിലായി ഒടുക്കാനുണ്ടായിരുന്നു. ആയവ യഥാസ്ഥാനങ്ങളിൽ ഉടനെ ഒടുക്കേണ്ടതാണ്.

1. താഴെക്കാണിച്ച ലാഭത്തിൽ നിന്നും നീക്കിവെക്കേണ്ടത്

2. താഴെക്കാണിച്ചവസാനം അടക്കാനുള്ളത്  
ആകെ

3. മറ്റു തുകകൾ അടച്ചത്

4. താഴെക്കാണിച്ചവസാനം അടക്കാനുള്ളത്


കരുതൽ ധനം	സഹകരണ വിദ്യാഭ്യാസ ഫണ്ട്	കാർഷിക ക്രെഡിറ്റ് സ്റ്റാബിലൈസേഷൻ ഫണ്ട്	പ്രൊഫഷണൽ എഡ്യൂക്കേഷണൽ ഫണ്ട്	അംഗങ്ങളിലിടം
രൂപ	രൂപ	രൂപ	രൂപ	രൂപ
15,868,611.00	60,000.00		3,173,722.00	100,000
			13,016,463.42	100,000
15,868,611.00	60,000.00		16,190,185.42	200,000
15,868,611.00	60,000.00		16,190,185.42	200,000

5. ചുവർത്ത മൂലധനം 9,425,175,452.67 രൂപ

6. ചുവർത്ത ഫണ്ട് (As per RBI Guidelines) 10,302,585,847.14 രൂപ

7. മറ്റെല്ലാ വില്ലാ കിട്ടിയ വില രൂപ

8. (എ) ക്രെഡിറ്റ് ഫീസ് - തന്നാണ്ടത്തെ ക്രെഡിറ്റ് ഫീസ് ചട്ടപ്രകാരം പ്രവർത്തന മൂലധനത്തിന്മേൽ / ചുവർത്ത മൂലധനത്തിന്മേൽ കണക്കാക്കി ചുമത്തിയിരിക്കുന്നു. താഴെ കാണിച്ചിട്ടുള്ള തുകകൾ ഉടനെ ട്രഷറിയെ കൂടി മലപ്പുറം ജില്ലാ സഹകരണസംഘം ജനറൽ ജോയിന്റ് റജിസ്ട്രാറെ ബോർഡ് അംഗീകരിക്കേണ്ടതാണ്.



തന്നാണ്ട് ചുമത്തിയത്  
 മൂന്നാണ്ടുകളിലെ ബാക്കി (ആണ്ടു തിരിച്ച്)

- 1 -
- 2 -
- 3 -
- 4 -
- 5 -
- 6 -

ആകെ

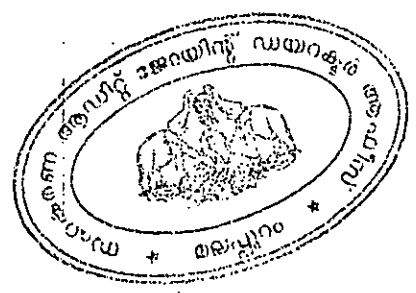
അധികം അടച്ച തുക  
 ആണ്ടുവസാനം അടക്കാനുളളത്

P
-
-
-
-
-
-
-
-
-
-
-

(ബി) ആഡിറ്ററുടെ കോസ്റ്റ് ..... തീയതി മുതൽമുടക്കം വരുത്തിയതിന്റെ ഘടമായി ആണ്ടുവസാനം അടക്കാതെ ബാക്കി നിൽപ്പുള്ള തുക ...0...രൂപ ഉടനെ **ട്രഷറിയിൽ അടവാക്കി മലപ്പുറം ജില്ലാ സഹകരണസംഘം ജനറൽ ജോയിന്റ് റജിസ്ട്രാറെ ബോധ്യപ്പെടുത്തേണം.**

- 12 ആഡിറ്റ് ക്ലാസിഫിക്കേഷൻ
- മൂന്നാണ്ട് 'എ' ✓
- തന്നാണ്ട് 'എ' ✓

13 വേറെ കുറിപ്പുകൾ  
 NIL




നിലമ്പൂർ സഹകരണ അർബുൻ ബാങ്ക് ക്ലിപ്തം നമ്പർ എഫ് 1043

ന്യൂനത സംഗ്രഹം (2018-19)

പാർട്ട് എ

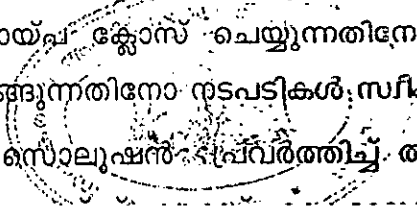
1. ബാങ്കിന്റെ ഹെഡ് ഓഫീസ് ബിൽഡിംഗിന്റെ നിർമ്മാണം നവീകരണം എന്നിവ പൂർത്തീകരിച്ചിട്ടുണ്ടെങ്കിലും ബന്ധപ്പെട്ട അധികാരികളിൽ നിന്നും വിലനിർണ്ണയ സർട്ടിഫിക്കറ്റ് ലഭ്യമാക്കി ഈ ഇനത്തിലുള്ള ചെലവുകൾ അനാമത്ത് കണക്കിൽ നിന്നും ആസ്തിലേക്ക് യഥാവിധി വകമാറ്റുന്നതിന് നടപടി സ്വീകരിച്ചിട്ടില്ല. ✓
2. ബാങ്കിന്റെ ഹാർഡ് വെയർ, കോർ ബാങ്കിംഗ് സോല്യൂഷൻസ് എന്നിവ പ്രവർത്തന രഹിതമായാലുള്ള സാഹചര്യം നേരിടുന്നതിനായി ഡിസാസ്റ്റർ റിക്കവറി സൈറ്റ് സംവിധാനം ഏർപ്പെടുത്തിയിട്ടില്ല. ✓ 25/1/20 - further.
3. ബാങ്കിൽ കോർ ബാങ്കിംഗ് നടപ്പിലാക്കിയിട്ടുണ്ടെങ്കിലും, ഒരു നിക്ഷേപകന് തന്നെ വിവിധ ശാഖകളിലുള്ള നിക്ഷേപങ്ങൾക്കും വിവിധ കസ്റ്റമർ ഐ.ഡി.യാണ്. ഇതിനാൽ നിക്ഷേപകന് ബാങ്കിലുള്ള മൊത്തം നിക്ഷേപവും ടിയാളിൽ നിന്ന് ഈടാക്കിയ ടാക്സും സോഫ്റ്റ് വെയറിന്റെ ഒരു വിൻഡോയിൽ കണ്ടെത്തുക എളുപ്പമല്ല. ആയതിനാൽ കസ്റ്റമർ മെർജിംഗ് നടത്തി ടി.ഡി.എസ് മൊഡ്യൂൾ കോർബാങ്കിംഗ് സംവിധാനത്തിൽ കൊണ്ടുവരുന്നതിനുള്ള നടപടി സ്വീകരിച്ചിട്ടില്ല. ✓
4. ഇൻഫർമേഷൻ ടെക്നോളജിയിലുണ്ടാകുന്ന മാറ്റങ്ങൾക്കനുസൃതമായി ബാങ്കിന്റെ ബിസിനസ്സ് വിപുലീകരിക്കുന്നതിനും സേവനം മെച്ചപ്പെടുത്തുന്നതിനും ബാങ്കിന്റെ കോർ ബാങ്കിംഗ് സംവിധാനത്തിൽ അടിയന്തിരമായി നടപ്പിലാക്കുവാൻ ഉദ്ദേശിക്കുന്ന പദ്ധതികൾ മുൻഗണനാക്രമത്തിൽ ഏതൊക്കെയാണെന്ന് വ്യക്തമാക്കുന്ന ഒരു ഇൻഫർമേഷൻ ടെക്നോളജി നയം യഥാവിധി തയ്യാറാക്കിയിട്ടില്ല. ✓
5. ബാങ്കിൽനിന്നും വ്യക്തികൾക്കനുവദിക്കാവുന്ന മോർട്ട്ഗേജ് വായ്പപരിധി ഒരു കോടി രൂപയിൽനിന്നും മൂന്ന് കോടി രൂപയായി വർദ്ധിപ്പിക്കാനുള്ള നിയമാവലി ഭേദഗതിയിൽ ബാങ്ക് സമർപ്പിച്ച അപീലിൽ കേരളസർക്കാരിന്റെ 09/04/2019 ലെ സ.ഉ.(സാധാ) നമ്പർ 259/19/സഹ ഉത്തരവ് പ്രകാരം അനുകൂലമായ തീരുമാനം ലഭിച്ചിട്ടുണ്ട്. എന്നാൽ ആയതുപ്രകാരം ബാങ്ക് ബൈലോയിലെ വ്യവസ്ഥ 40(b)(i)ൽ ഭേദഗതി വരുത്തിയിട്ടില്ല. ✓



(ഒപ്പ്)

പാർട്ടി-ബി

1. ബാങ്കിംഗ് ഇടപാടുകൾ നിർവഹിക്കുന്ന സഹകരണ സ്ഥാപനത്തിൽ യാതൊരു കാരണവശാലും താൽക്കാലിക ജീവനക്കാരെ രജിസ്ട്രാറുടെ അനുമതി കൂടാതെ നിയമിക്കാൻ പാടില്ലെന്ന് നിയമവ്യവസ്ഥ ഉള്ളപ്പോൾ സ്ഥാപനത്തിലെ പ്രധാന തസ്തികയായ സിസ്റ്റം അഡ്മിനിസ്ട്രേറ്റർ ഉൾപ്പെടെയുള്ള തസ്തികയിൽ കരാർ ജീവനക്കാരെ നിയമിച്ചതായി ശ്രദ്ധയിൽ പെട്ടിട്ടുണ്ട് ബാങ്കിന്റെ സുപ്രധാന തസ്തികയായ സിസ്റ്റം അഡ്മിനിസ്ട്രേറ്റർ തസ്തികയിൽ സ്ഥിരം നിയമനം നടത്താൻ വേണ്ട നടപടി സ്വീകരിച്ചിട്ടില്ല. ✓
2. ബാങ്കിന്റെ പോഷക വിഭാഗം ഉപനിബന്ധന 29.05.1996 തീയതിയിൽ മലപ്പുറം ജില്ലാ ജോ.രജിസ്ട്രാറുടെ 3051/96/ കെ.ഡി.സ് ഉത്തരവ് പ്രകാരം ലഭിച്ചതാണ്. എന്നാൽ ഇപ്പോൾ ബാങ്ക് ക്ലാസ് -1 സ്പെഷ്യൽ ഗ്രേഡ് ഓഫീസും പ്രസ്തുത ഉപനിബന്ധന പുതുക്കി വാങ്ങുന്നതിനുള്ള നടപടികൾ സ്വീകരിച്ചിട്ടില്ല. ✓
3. കേരള കോ-ഓപ്പറേറ്റീവ് സൊസൈറ്റീസ് ആക്ട് ചട്ടം 126 പ്രകാരം ജീവനക്കാരുടെ കർത്തവ്യങ്ങളും ഉത്തരവാദിത്തങ്ങളും സംബന്ധിച്ച് ഉപനിബന്ധന തയ്യാറാക്കി അംഗീകരിച്ച് നടപ്പിൽ വരുത്തിയിട്ടില്ല. ✓
4. കെ.സി.എസ്.ആക്ട് ചട്ടം 197 പ്രകാരം ജീവനക്കാരുടെ സേവന പുസ്തകം ശരിയായ രീതിയിൽ എഴുതി സൂക്ഷിക്കണമെന്ന് നിർദ്ദേശിക്കുന്നുണ്ട്. എന്നാൽ ജീവനക്കാരുടെ സേവന പുസ്തകം യഥാവിധി എഴുതി പൂർത്തീകരിച്ചിട്ടില്ല. സേവന പുസ്തകത്തിലെ പേജ് 5, 6, 7 എന്നിവ പൂരിപ്പിച്ചിട്ടില്ല. ഉദാ-ശ്രീമതി.യതി കെ.കെ, ശ്രീ. ഷമീം സലാം, ശ്രീമതി. ലിയ. കെ. കെ, ശ്രീ വിനീത്, ശ്രീമതി. സെലീന, ശ്രീമതി. ശോഭന, ശ്രീ. സാദിഖലി, ശ്രീ. വിജി. ✓
5. ബാങ്കിന്റെ തുവ്വർ ശാഖയിൽ വായ്പ നൽകി വർഷങ്ങളായിട്ടും തിരിച്ചടവില്ലാത്തതും നിയമപരമായ നടപടികൾ സ്വീകരിക്കാതെയും നിൽക്കുന്ന വായ്പകൾ ശ്രദ്ധയിൽ പെട്ടിട്ടുണ്ട്. ഉദാ. 016/328/683, 328/929, 328/930, 328/782, 328/912, 328/909, 328/929, 328/930. ✓
6. ബാങ്കിന്റെ മമ്പാട് ശാഖയിൽ മതിയായ രേഖകൾ ഇല്ലാതെ വസ്തു ജാമ്യത്തിൽ 10 ലക്ഷം രൂപ നൽകിയതായി ശ്രദ്ധയിൽ പെട്ടിട്ടുണ്ട്. ഉദാ-എം.എൽ.എൽ.റ്റി 023/328/117. പ്രസ്തുത വായ്പ ക്ലോസ് ചെയ്യുന്നതിനോ, മതിയായ രേഖകൾ വായ്പക്കാരനിൽ നിന്ന് വാങ്ങുന്നതിനോ നടപടികൾ സ്വീകരിച്ചിട്ടില്ല. ✓
7. ബാങ്കിൽ കോർ ബാങ്കിംഗ് സൊല്യൂഷൻ പ്രവർത്തിച്ച് തുടങ്ങിയിട്ട് വർഷങ്ങളാ



ഇതുവരെ സ്വീകരിച്ചിട്ടില്ല. സോഫറ്റ് വെയർ വിതരണം ചെയ്ത കമ്പനിയുമായുള്ള കരാർ പ്രകാരം സോഴ്സ് കോഡ് ഒരു ഔട്ട് സൈഡ് ഏജൻസിയെ ഏൽപ്പിക്കുന്നതിന് ധാരണയിലെത്തിയിട്ടുണ്ട്. എന്നാൽ ഇത്തരത്തിൽ ഒരു ഏജൻസിയെ തിരഞ്ഞെടുക്കുന്നതിനുള്ള നടപടികൾ സ്വീകരിച്ചിട്ടില്ല. ✓

8. ബാങ്കിന്റെ ഇന്റേണൽ ആഡിറ്റിംഗ് സംവിധാനം കാര്യക്ഷമമല്ല. കൂടിശ്ശിക, എൻ പിഎ എന്നീ വിഷയങ്ങളിൽ കൂടുതൽ ഗൗരവത്തോടെ കൂടി പരിശോധന നടത്തേണ്ടതും ബ്രാഞ്ച് മാനേജർമാർക്ക് ആവശ്യമായ നിർദ്ദേശം നൽകേണ്ടതുമാണ്. ✓


9. ബാങ്കിൽ ദിവസ വേതനാടിസ്ഥാനത്തിൽ ജോലി ചെയ്ത് വരുന്ന സെക്യൂരിറ്റി ഗാർഡുമാർ, പാർട്ട് ടൈം സ്വീപ്പർമാർ, പ്യൂൺമാർ, സിസ്റ്റം അഡ്മിനിസ്ട്രേറ്റർമാർ ഇലക്ട്രീഷ്യൻ എന്നിവരുടെ നിയമനങ്ങൾക്ക് ജോയിന്റ് രജിസ്ട്രാറുടെ അനുമതി വാങ്ങിയിട്ടില്ല. ✓

10. ഓഹരി മൂലധനം ആണ്ടവസാനം 2816.60 ലക്ഷം രൂപ ബാങ്കിനിൽപ്പുണ്ട്. ഇത് മുൻ വർഷത്തെ അപേക്ഷിച്ച് 287.25 ലക്ഷം രൂപ (11.35 %)കൂടുതലാണ്. സി.ആർ എ.ആർ മുൻ വർഷം 11.23 ൽ നിന്നും തൻ വർഷം 10.58 ആയി കുറഞ്ഞിട്ടുണ്ട് ഇത് സംബന്ധിച്ച് റിസർവ്വ് ബാങ്കിന്റെ നിർദ്ദേശിച്ച് നിരക്കിനേക്കാൾ 1.64 ശതമാനം അധികം കൈവരിക്കാൻ സാധിച്ചിട്ടുണ്ട്. ✓

11. നിക്ഷേപങ്ങൾ ആണ്ടവസാനം 90609.22 ലക്ഷം രൂപ ബാങ്കിനിൽപ്പുണ്ട്. ഇത് മുൻ വർഷത്തേക്കാൾ 11760.26 ലക്ഷം രൂപയുടെ (14.91 ശതമാനം) വർദ്ധനവ് കൈവരിച്ചിട്ടുണ്ട്. മൊത്തം നിക്ഷേപത്തിന്റെ 81.99 ശതമാനവും ഉയർന്ന പലിശ നിരക്കുള്ള നിക്ഷേപങ്ങളാണ്. മൊത്തം പലിശ വരവിന്റെ 70 ശതമാനവും നിക്ഷേപങ്ങൾക്ക് പലിശ നൽകുന്നതിന് ചെലവാക്കിയിട്ടുണ്ട്. പലിശയിനത്ത് ലുള്ള ചെലവിൽ മുൻ വർഷത്തെ അപേക്ഷിച്ച് തൻ വർഷം 1.65 ശതമാനത്തിന്റെ കുറവുണ്ടായിട്ടുണ്ട്. പലിശയിനത്തിലുള്ള ചെലവും, പലിശയിനത്തിലുള്ള വരവും തമ്മിലുള്ള അനുപാതം 62 ശതമാനത്തിൽ അധികരിക്കുന്നത് അഭികാമ്യമല്ല. ആയതിനാൽ പലിശ ചെലവ് കൂടുതലുള്ള നിക്ഷേപങ്ങൾ കുറയ്ക്കുന്നതിനും, താരതമ്യേന പലിശ നിരക്ക് കുറഞ്ഞ നിക്ഷേപങ്ങൾ, ഓഹരി മൂലധനം എന്നിവ വർദ്ധിപ്പിക്കുന്നതിനും ഉതകുന്ന നടപടികൾ സ്വീകരിക്കേണ്ടതാണ്. ✓

12. ഇൻവസ്റ്റ്മെന്റുകൾ-ആണ്ടവസാനം 20772.05 ലക്ഷം രൂപയുടെ ഗവൺമെന്റ് സെക്യൂരിറ്റികൾ ബാങ്കിനിൽപ്പുള്ളതിൽ 6745.51 ലക്ഷം രൂപ എ.എഫ്.എസ് വിഭാഗത്തിലും, 14026.54 ലക്ഷം രൂപ എച്ച്.ടി.എം വിഭാഗത്തിലുമാണ് ഉൽപ്പെടുത്തിയിട്ടുള്ളത്. തൻ വർഷം 15010.60 ലക്ഷം രൂപയുടെ ഗവൺമെന്റ് സെക്യൂരിറ്റികൾ വിൽപന നടത്തിയതിൽ 6007 ലക്ഷം രൂപ വരും. 9000 ലക്ഷം രൂപ

താരതമ്യേന കരാർ പ്രകാരം നടപടികൾ സ്വീകരിച്ചിട്ടില്ല. റി. സെവില്ലാ പകൾ 28/912, നിൽ 10 എൽ.റ്റി വകൾ ങ്ങളാ



മൊത്തം ഡിമാന്റ് ആന്റ് ടൈം ലയബിലിറ്റിയുടെ 19.25 ശതമാനം സെക്യൂരിറ്റികളിൽ നിക്ഷേപിക്കണമെന്ന റിസർവ്വ് ബാങ്ക് നിർദ്ദേശം പാലിച്ചിട്ടുണ്ട്.

13. വായ്പകൾ-ആണ്ടവസാനം 58298.20 ലക്ഷം രൂപ ബാക്കിനിൽപ്പിട്ടുണ്ട്. ഇത് മുൻ വർഷത്തേക്കാൾ 6287.11 ലക്ഷം രൂപ(12.09 %)യുടെ വർദ്ധനവ് രേഖപ്പെടുത്തിയിട്ടുണ്ട്.

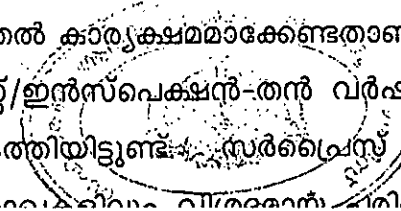
എ) 31.03.2019 ന് ബാങ്കിന്റെ വായ്പാ നിക്ഷേപ അനുപാതം (സി.ഡി.റേ ഷ്യോ)64.63 ആണ്. ഇത് റിസർവ്വ് ബാങ്ക് നിർദ്ദേശിച്ച 70 ശതമാനം നിരക്കിനേക്കാൾ 5.37 ശതമാനം കുറവാണ് രേഖപ്പെടുത്തിയിട്ടുള്ളത്.

ബി) ബാങ്കിന്റെ മൊത്തം നിഷ്ക്രിയ ആസ്തി 4.35 ശതമാനവും, അറ്റ നിഷ്ക്രിയ ആസ്തി 2.57 ശതമാനവുമാണ്. റിസർവ്വ് ബാങ്ക് നിർദ്ദേശ പ്രകാരം ഫൈനാൻഷ്യലീ സൗണ്ട് ആന്റ് വെൽമാനേജ്ഡ് സ്ഥാപനമായി നിലനിൽക്കണമെങ്കിൽ മൊത്തം എൻ.പി.എ 7 ശതമാനവും, അറ്റ എൻ.പി.എ 3 ശതമാനത്തിന് താഴെയും ആയിരിക്കേണ്ടതാണ്.

സി) ബാങ്കിൽ തൻ വർഷം പുതിയ വായ്പാ പദ്ധതികളൊന്നും നടപ്പിലാക്കിയിട്ടില്ല. ചെറുകിട/ഇടത്തരം കച്ചവടം, വാഹനം വാങ്ങൽ, സർക്കാർ അർദ്ധ സർക്കാർ/പൊതുമേഖല തുടങ്ങിയ സ്ഥാപനങ്ങളിലെ ജീവനക്കാർക്കുള്ള സ്പെഷ്യൽ ഭവന വായ്പ, അംഗീകൃത ഹോൾസെയ്യിൽ ഡീലർഷിപ്പ് തുടങ്ങിയ ആവശ്യങ്ങൾക്ക് വേണ്ടിയുള്ള വായ്പാ പദ്ധതികളും വാടക ലഭിക്കുന്ന വർക്കുളള റെന്റൽ ലോൺ പദ്ധതിയും കൃത്യമായി തിരിച്ചടയ്ക്കുന്ന വായ്പകൾക്ക് നിലവിലുള്ള സെക്യൂരിറ്റി(secured) യുടെ ഇടിയരണ്ട് വാലോഷൻ വിധേയമായി സ്പെഷ്യൽ ഓവർ ഡ്രാഫ്റ്റ് വായ്പാ പദ്ധതിയും മറ്റും ആവിഷ്കരിച്ച് നടപ്പിലാക്കാവുന്നതാണ്.

14. ഉപസമിതികൾ -ബാങ്കിൽ ഓഡിറ്റ് കമ്മിറ്റി, എൻ.പി.എ റിക്കവറി കമ്മിറ്റി, ബീൽഡിംഗ് കമ്മിറ്റി, പർച്ചേസ് കമ്മിറ്റി, അച്ചടക്ക ഉപസമിതി, ഇൻവെസ്റ്റ്മെന്റ് കമ്മിറ്റി, ടെക്നിക്കൽ കമ്മിറ്റി, അൽക്കോ കമ്മിറ്റി, എന്നിങ്ങനെ 8 ഉപസമിതികൾ നിലവിലുണ്ട്. തൻ വർഷം എൻ.പി.എ കമ്മിറ്റി 12 തവണയും, ഇൻവെസ്റ്റ്മെന്റ് കമ്മിറ്റി 25 തവണയും, ഓഡിറ്റ് കമ്മിറ്റി 4 തവണയും, പർച്ചേസ് കമ്മിറ്റി 3 തവണയും, ടെക്നിക്കൽ കമ്മിറ്റി 3 തവണയും, അൽക്കോ കമ്മിറ്റി 5 തവണയും, ബീൽഡിംഗ് കമ്മിറ്റി 1 തവണയും യോഗം ചേർന്നിട്ടുണ്ട്. ഓഡിറ്റ് കമ്മിറ്റിയുടെ പ്രവർത്തനം കൂടുതൽ കാര്യക്ഷമമാക്കേണ്ടതാണ്.

15. ഇന്റേണൽ ആഡിറ്റ്/ഇൻസ്പെക്ഷൻ-തൻ വർഷം ബാങ്കിന്റെ ശാഖകളിൽ ഇന്റേണൽ ആഡിറ്റ് നടത്തിയിട്ടുണ്ട്. സർപ്രൈസ് ഇൻസ്പെക്ഷൻ നടത്തിയിട്ടുണ്ട്.



5

ബ്രാഞ്ചുകൾക്ക് 1 വീതം ബ്രാഞ്ച് ഇൻസ്പെക്ടർ തസ്തിക അനുവദിച്ചു നൽകിയിട്ടുണ്ടെങ്കിലും 2 ബ്രാഞ്ച് ഇൻസ്പെക്ടർമാർ മാത്രമാണ് ബ്രാഞ്ച് ഇൻസ്പെക്ഷൻ നടത്തിവരുന്നത്. ഓഡിറ്റ് കാലയളവിൽ മുഴുവൻ ബ്രാഞ്ചുകളുടെയും ഇൻസ്പെക്ഷൻ പൂർത്തീകരിക്കാൻ ഇൻസ്പെക്ടർമാർക്ക് കഴിഞ്ഞിട്ടില്ല. ←

16. സി.ആർ.ആർ/എസ്.എൽ.ആർ-തൻ വർഷം നിയമാനുസൃതം സൂക്ഷിക്കേണ്ടതിനേക്കാൾ 553.07/- ലക്ഷം രൂപയും(14.97)ലിക്വിഡ് അസറ്റ് നിയമാനുസൃതം സൂക്ഷിക്കേണ്ടതിനേക്കാൾ 3531.30/- ലക്ഷം രൂപയും (19.87) അധികം സൂക്ഷിച്ചിട്ടുണ്ട്. ←

17. പ്രൊഫിറ്റബിലിറ്റി-ബാങ്ക് തൻ വർഷം 634.74 ലക്ഷം രൂപ അറ്റ ലാഭത്തിലാണ്. ബ്രാഞ്ചുകളുടെ ഫൈനൽ അക്കൗണ്ട്സ് പ്രത്യേകമായി യഥാവിധി തയ്യാറാക്കി ബ്രാഞ്ചുതലത്തിൽ പ്രൊഫിറ്റബിലിറ്റി മാനേജ്മെന്റ് വിലയിരുത്തിയിട്ടില്ല. അറ്റ ലാഭത്തിൽ മുൻ വർഷത്തെ അപേക്ഷിച്ച് 2.66 ശതമാനത്തിന്റെ വർദ്ധനവ് ഉണ്ടായിട്ടുണ്ട്. പലിശ വരവിന്റെ 70.65 ശതമാനം പലിശയിനത്തിൽ ചെലവാക്കിയിട്ടുണ്ട്. ആയത് റിസർവ്വ് ബാങ്ക് നിർദ്ദേശിച്ച 62 ശതമാനത്തിൽ താഴെ കൈവരിക്കുന്നതിന് ഊർജ്ജിത ശ്രമം നടത്തേണ്ടതാണ്. അറ്റ പലിശ വരവ് 9685.79 ലക്ഷം രൂപയാണ്. നെറ്റ് ഇന്റേസ്റ്റ് മാർജിൻ .98 ശതമാനം കൈവരിച്ചിട്ടുണ്ടെങ്കിലും റിട്ടേൺ ഓൺ അസറ്റ് ഒരു ശതമാനം കൈവരിക്കേണ്ടതിന് പകരം 0.66 മാത്രമെ കൈവരിച്ചിട്ടുള്ളൂ. പലിശയിനത്തിലുള്ള വരുമാനം പ്രവർത്തന ഫണ്ടിന്റെ 10 ശതമാനവും, പലിശേതര വരുമാനം പ്രവർത്തന ഫണ്ടിന്റെ 0.32 ശതമാനവുമാണ്. ബാങ്കിലെ അംഗങ്ങളുടെ സഹകരണത്തോടെ കൂടുതൽ ലോ കോസ്റ്റ് നിക്ഷേപം സ്വരൂപിക്കുന്നതിനും ബാങ്കിന്റെ ഓഹരി മൂലധനം വർദ്ധിപ്പിക്കുന്നതിനും ഭരണസമിതിയും ജീവനക്കാരും ശ്രമിക്കണം. മൂലധന പര്യാപ്തത ചെറുകിട/ഇടത്തരം കച്ചവടക്കാരെയും പ്രൊഫഷണൽസ് ഉൾപ്പെടെയുള്ള ന്യൂജനറേഷൻ കസ്റ്റമേഴ്സിനേയും അംഗങ്ങളാക്കി യഥാവിധി വായ്പ ലഭ്യമാക്കുന്നതിനായി പദ്ധതി രൂപീകരിച്ച് നടപ്പിലാക്കാവുന്നതാണ്. മത്സരാധിഷ്ഠിത ബാങ്കിംഗ് മേഖലയിൽ സഹകരണ തത്വങ്ങളിൽ അടിയുറച്ച് നിന്ന് കൊണ്ട് മുന്നേറുന്നതിനായി ആധുനിക വിവര സാങ്കേതിക വിദ്യയുടെ സാധ്യതകളായ യൂട്ടിലിറ്റി ബിൽ പേയ്മെന്റ് സിസ്റ്റവും, യൂണിഫൈഡ് പേയ്മെന്റ് ഇന്റർഫേസും, ഇൻഫ്രാസ്ട്രക്ചറൽ ഫെസിലിറ്റിയും യഥാവിധി ഉപയോഗപ്പെടുത്തിയും അത്യാധുനിക സേവനങ്ങൾ ലഭ്യമാക്കിയും ബാങ്കിന്റെ പ്രവർത്തനം കൂടുതൽ മെച്ചപ്പെടുത്തുകയും പലിശേതരവരുമാനം വർദ്ധിപ്പിക്കുകയും ചെയ്യാവുന്നതാണ്. ←



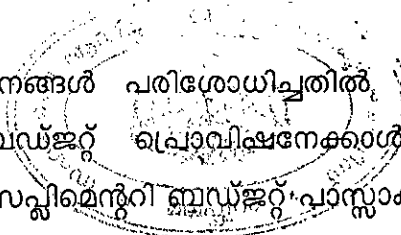
ക  
ൻ  
യി  
റ  
ന്ന  
യ  
ര  
ണ  
ൻ  
ല്ല  
ധ  
ള്ള  
യ  
ന്ന  
ക്ക്  
യ  
നട  
റ്റി,  
ന്റ്  
ൾ  
ന്റ്  
ണ  
ും,  
ടെ  
ന്റ്  
ന്റ്  
5

18. റവന്യൂ ചെലവുകൾ

ഇന വിവരം	2017-2018 (തുക ലക്ഷ ത്തിൽ)	2018-2019 (തുക ലക്ഷ ത്തിൽ)	വർദ്ധന നവ്/കുറവ് (തുക ലക്ഷ ത്തിൽ)	വർദ്ധന നവ്/കുറവ് ശതമാന ത്തിൽ
പരസ്യം	9.03	16.08	7.05(വർദ്ധന വ്)	78.07(വർദ്ധന വ്)
ജനറൽ ബോഡി ചെലവ്	0.33	1.98	1.65(വർദ്ധന വ്)	500(വർദ്ധനവ്)
കമ്പ്യൂട്ടർ ചെലവ്	48.93	53.43	4.5(വർദ്ധനവ്)	9.20(വർദ്ധന വ്)
പ്രിന്റിംഗ് ചെലവ്	5.19	6.4	1.21(വർദ്ധനവ്)	23.31(വർദ്ധന വ്)
കണ്ടിൻജൻസി	55.10	62.74	7.64(വർദ്ധന വ്)	13.86(വർദ്ധന വ്)
ഗസ്റ്റ് എക്സ്പെൻസ്	0.94	0.84	0.1(കുറവ്)	10.63(കുറവ്)
ലോ ചാർജ്ജ്	2.75	0.69	2.06(കുറവ്)	74.90(കുറവ്)
ബോർഡ് മീറ്റിംഗ് എക്സ്പെൻസ്	0.59	0.56	.03(കുറവ്)	5.08(കുറവ്)
ബ്രാഞ്ച് ഷിഫ്റ്റിംഗ് എക്സ്പെൻസ്	ഇല്ല	3.50	3.50(വർദ്ധന വ്)	100(വർദ്ധനവ്)

മുൻ വർഷത്തെയും തൻ വർഷത്തെയും റവന്യൂ ചെലവുകൾ അവലോകനം ചെയ്തതിൽ ഗസ്റ്റ് എക്സ്പെൻസ്, ലോ ചാർജ്ജ്, ബോർഡ് മീറ്റിംഗ് എക്സ്പെൻസ് എന്നീ ഇനങ്ങളിൽ കുറവും മറ്റ് ഇനങ്ങളിലെല്ലാം വർദ്ധനവും കാണിക്കുന്നു. ✓

19. തൻ വർഷത്തെ ചെലവിനങ്ങൾ പരിശോധിച്ചതിൽ താഴെ പറയുന്ന ഇനങ്ങളിലുള്ള ചെലവുകൾ ബഡ്ജറ്റ് പ്രോവിഷനുകൾ അധികരിച്ചിട്ടുള്ളതായി കാണുന്നു. ആയതിനുള്ള സപ്ലിമെന്റി ബഡ്ജറ്റ് പാസ്സാക്കിയിട്ടില്ല. ✓





Expenses incurred under Annual Budget(2018-2019)as on 31.03.2019(Amount in lakhs)

Sl.No.	Items	Budget		
		As per Budget	Actual	Excess
1	Income tax paid	300.00	653.52	353.52
2	NSN Commission paid	45.00	60.52	15.52
3	ATM transaction fee paid	1.00	19.43	18.43
4	Generator maintainance	0	3.53	3.53
5	Loss on Sale of fixed Asset	0	0.12	0.12
6	Donation	2.00	7.32	5.32
7	Service tax and taxes paid	00	59.47	59.47
8	Goods and service tax paid	00	35.86	35.86
	Total	348.00	839.77	491.77

20. MASK അക്കൗണ്ടിൽ വർഷങ്ങളായി ബാക്കി നിൽക്കുന്ന ഡെബിറ്റ്/ക്രഡിറ്റ് തുകകൾ അനുരഞ്ജനം ചെയ്ത് നീക്കം ചെയ്യുന്നതിന് നടപടികൾ സ്വീകരിക്കേണ്ടതാണ്.



21. തൻവർഷത്തേതുൾപ്പെടെ അടവാക്കാൻ ബാക്കി നിൽപുള്ള മെമ്പേഴ്സ് റിലീഫ് ഫണ്ട് 200000/- രൂപയും, പ്രഫഷണൽ എഡ്യൂക്കേഷൻ ഫണ്ട് 16190185/2 എന്നിവ അടവാക്കിയിട്ടില്ല. ✓

22. ബാങ്കിന്റെ എടവണ്ണ, പുകോട്ടുപാടം, പാണ്ടിക്കാട്, അകമ്പാടം, തിരുവാലി, എന്നീ ശാഖകൾ, വണ്ടൂർ.എ.ടി.എം കൗണ്ടർ എന്നിവ പ്രവർത്തിക്കുന്ന കെട്ടിടങ്ങളുടെ വാടക കരാർ യഥാവിധി പുതുക്കാൻ നടപടി സ്വീകരിച്ചിട്ടില്ല. ✓

23. തൻ വർഷം സ്ഥിരം ആസ്തികൾ വിറ്റ വകയിൽ സംഘത്തിന് 131033.30 രൂപ കിട്ടിയതായി കാണുന്നു. രാജ്യത്ത് നിലവിലുള്ള അക്കൗണ്ടിംഗ് രീതിയനുസരിച്ച് ടി തുക സംഘത്തിന്റെ ക്യാപിറ്റൽ റിസർവ്വിലേക്ക് മാറ്റണമെന്നാണ് പറഞ്ഞിട്ടുള്ളത്. ടി തുക ലഭത്തിലേക്ക് വരാൻ പാടില്ലാത്തതും വിഭജിക്കാൻ പാടില്ലാത്തതുമാണ്. എന്നാൽ റിസർവ്വ് ബാങ്ക് ഉദ്യോഗസ്ഥന്റെ ഒരു ഇ മെയിൽ സന്ദേശത്തിന്റെ അടിസ്ഥാനത്തിൽ ബാങ്ക് ടി തുക ലഭ നഷ്ട കണക്കിലാണ് ഉൾപ്പെടുത്തിയിട്ടുള്ളത്. ✓

24. ബാങ്ക് പൊതു ഫണ്ട് ഉപയോഗിച്ച് സ്ഥിരാസ്തികൾ വാങ്ങുന്നതിനും, വിൽക്കുന്നതിനും, ഭരണ വകുപ്പിൽ നിന്നും മുൻകൂർ അനുമതി വാങ്ങുന്നില്ല. ✓


25. വായ്പകുടിശ്ശിക പിരിച്ചെടുക്കുന്നതിന് നിലവിൽ കേന്ദ്രനിയമപ്രകാരമുള്ള SARFAESI Act പ്രകാരമുള്ള നടപടികളാണ് ബാങ്ക് സ്വീകരിച്ച് വരുന്നത്. കേരള സഹകരണ നിയമം വകുപ്പ് 70 പ്രകാരമുള്ള ആർബിട്രേഷൻ നടപടികൾ സ്വീകരിക്കേണ്ടതാണ്. ✓

26. Easaf, Fincorp ,IDBI, ICICI ,ഫെഡറൽ ബാങ്ക് മുതലായ ധനകാര്യസ്ഥാപനങ്ങളിൽ കേരളസഹകരണനിയമം വകുപ്പ് 57 ന് വിരുദ്ധമായി നിക്ഷേപം നടത്തിയതിന് ഭരണവകുപ്പിൽനിന്നും അനുമതി വാങ്ങിയിട്ടില്ല. ✓

(ഒപ്പ്)

ആഡിറ്റർ



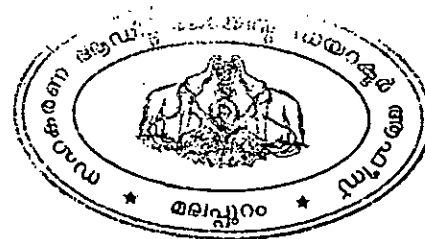


**THE NILAMBUR CO-OPERATIVE URBAN BANK Ltd., NO. F. 1043, NILAMBUR PO.**  
**RECEIPTS AND DISBURSMENT FOR THE PERIOD FROM 01-04-2018 to 31-03-2019**

Receipts		Disbursements	
1. Share Capital	42004000.00	42004000.00	1. Share Capital
2. Reserve Fund and other Reserves			2. Reserve Fund and other Reserves
a) Statutory Reserve fund	17657322.19		a) Statutory Reserve fund
b) Building Fund	5564427.17		b) Building Fund
c) Bad and Doubifal Debits Reserves	0.00		c) Bad and Doubifal Debits Reserves
d) Common Good Fund	686859.68		d) Common Good Fund
e) Capital Reserve	269998.08		e) Professional education Fund
g) Members Relief Fund	100000.00		f) Members Relief Fund
h) Professional education Fund	3091348.42	37460014.54	g) Provision for Leave salary
i) Investment Fluctuation Reserve	10000000.00	0.00	
i) Provision for Leave salary	90059.00		
3. Deposits and Other Accounts			3. Deposits and Other Accounts
a) Fixed Deposits	8089928147.23		a) Fixed Deposits
b) Fixed Deposit NRE	224394166.00		b) Fixed Deposit NRE
c) Staff Security Deposits	410000.00		c) Staff Security Deposits
d) Locker Security Deposit	305000.00		d) Locker Security Deposit
e) Staff RD	2284168.00		e) Staff RD
f) NSN	247545425.00		f) NSN
g) Surabhi	35884283.00		g) Surabhi
h) Dhannia	2204397.61		h) Dhannia
l) Dhanya Deposit NRE			l) Dhanya Deposit NRE
b) Savings Deposits	10440274469.45		b) Savings Deposits
Savings Bank NRE	154662604.52		Savings Bank NRE
c) Current Deposit	5087674935.22		c) Current Deposit
d) Cash Credit (Credit Balance)	62841.25		d) Cash Credit (Credit Balance)
f) Employees OD (Credit Balance)			f) Employees OD (Credit Balance)
f) Matured Fixed Deposit	2260766581.76		f) Matured Fixed Deposit
g) Platinum cash certificate		26546397019.04	g) Platinum cash certificate
Head Office A/C			Head Office A/C
4. Bills Payable as per contra	512752698.06	512752698.06	4. Bills Payable as per contra
5. Adjusting Heads Dueby			5. Adjusting Heads Dueby
a) Divident to Members	25918070.00		a) Divident to Members
b) Bonus to staff			b) Bonus to staff
By Balance C/f		27138613731.64	By Balance C/f
			13278900.00
			13278900.00
			1041339.90
			100000.00
			90059.00
			1231398.90
			7077332279.60
			146288088.00
			394750.00
			209000.00
			2593168.00
			247125770.00
			28309193.00
			3383635.61
			10314878341.44
			148689811.48
			5067405739.50
			2333760833.51
			25370370610.14
			512652698.06
			512652698.06
			20355618.00
			25897533607.10



THE NILAMBUR CO-OPERATIVE URBAN BANK Ltd., NO. F. 1043, NILAMBUR P.O.					
RECEIPTS AND DISBURSMENT FOR THE PERIOD FROM 01-04-2018 to 31-03-2019					
Receipts			Disbursements		
By Balance B/d		101414407528.12	By Balance B/d		102113010011.60
15(B) Furniture and fixtures			20. Other Expenditures		
<i>sale of furniture &amp; Computer</i>	18306.14		a) Salaries and Allowances	84626686.00	
<i>sale of Computer Battery</i>	16126.24	34432.38	b) Directors Sitting Fee Honararium to Chairman	533081.00	
16. Premises and Building			c) Rent,taxes,Lighting, Insurance	16818298.00	
a) land sale(Original Value)			d) Postage, Telephone und Teligram	279198.24	
17. Interest Received			e) Audit Cost	2560380.00	
a) Interest on loans	703359350.00		f) Depreciation and Repairs	8532263.56	
b) Interest on investments	254394976.19	957754326.19	g) Stationary, Printing and advertising	2392664.72	
18. Other Receipts			h) Other expenditures	94636635.98	215722163.93
a) Commission	331560.61		i) Other expenses Computer	5342956.43	
b) Misc. Income	31064634.77	31396195.38	21. Law Charges	69000.00	69000.00
			22. Rebate on OTS	2471794.00	2471794.00
			23. Non Banking Assets Aquired	2716746.00	2716746.00
			24. Profit & Loss Account (Net Profit Distribution)	61826968.54	61826968.54
Total		102403592482.07	Total		102395816684.07
Opening Balance		260747974.09	Closing balance		268523772.09
Grand Total		102664340456.16	Grand Total		102664340456.16

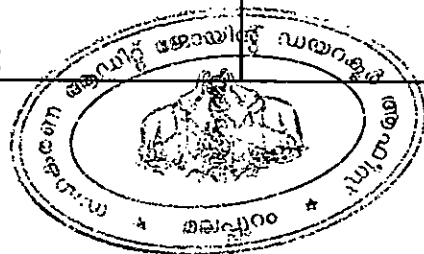


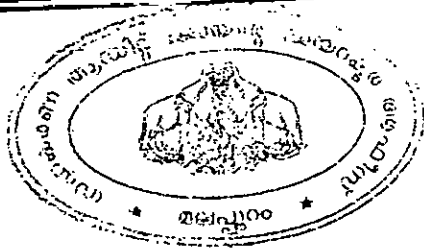
28

**XXII TRADING AND PROFIT AND LOSS ACCOUNT FOR THE YEAR ENDED ON 31.03.2010**

**(A) Trading account**

Sl.No.	Debite Particulars	Amount	Sl.No.	Credit Particulars	Amount
1	Opening stock	-	1	Sales	
2	Purchases		2	Less returns	-
3	Less returns	-	3	Trade income	-
4			4	Closing stock	-
5	Direct charges on purchases	-	5	Add deficit stock	-
6			6	Add damaged stock	-
7			7	Add Dead Stock	-
8	<b>Total.</b>	-	8	<b>Total</b>	-
9	Gross profit carried to P & L account	-	9	Gross loss carried to P & L account	-
10	<b>Grand total</b>	-	10	<b>Grand total</b>	-






THE NILAMBUR CO-OPERATIVE URBAN BANK LIMITED, NO. F:1043, NILAMBUR, P.O.

PROFIT AND LOSS ACCOUNT FOR THE YEAR ENDED 31 ST MARCH -2019


Amount 31.03.18	Expenditures	SCH NO.	Amount 31.03.19	Amount 31.03.18.	Income	SCH NO	Amount 31.03.19
588796034.74	1. Interest on deposit & borrowings etc.		684332854.85		1. Interest and Discount		
86844146.00	2. Salaries and Allowances and P.F		84626686.00		Interest on Loans 703866087.39		968578767.58
625829.00	3. Directors and local committee members, sitting fee, Board meeting expenses, allowances and honararium		533081.00	855560327.71	Interest on investments 264712680.19		
15196056.95	4. Rent, Taxes, Insurance, Lighting etc.		16728298.00	253127.14	2. Commission, Exchange and Brokerage		331560.61
275000.00	5. Law charges		69000.00		3. Subsidies and Donations		
415968.47	6 Postage, Telegram and Telephone etc.		279198.24	46680676.32	4. Income from non-banking assets and profits from sale of or dealing with such asset		
3451296.00	7. Audit Cost		2560380.00		5. Other receipts	2	31062634.77
8451165.88	8. Depreciation on & Repairs to property		8532263.56		6. Loss, if any		
1541929.34	9. Stationery, Printing & Advertisement Charges		2392664.72				
4037344.67	10. Other expenses computer		5342956.43				
131032391.58	11. Other expenditures	1	131101138.02				
61826968.54	12. Balance of Profit		63474442.14				
902494131.17	Total		999972962.96	902494131.17	Total		999972962.96

SCHEDULE-1			
Amount 31.03.2018	Particulars		Amount 31.03.2019
	<u>OTHER EXPENDITURES</u>		
	1.Provisions		
1002997.00	provision for Leave salary		1851274.00
1463078.00	Provision for Limit Excess on unrenewd cash credit account		1679883.93
3111091.90	Reserve for contingent provision against standard assets @.40%		2346524.11
7292726.53	Reserve for Bad and Doubtful Debts		
	Reserve for Additional Contingent provision		18656000.00
	Provision for DA		1930820.00
45698250.00	Provision for Investment Depreciation Reserve		
162288.00	Provision for Suspense asset (fringe Benefit Tax)		
13850000.00	Income Tax provision		
	Provision for pay Revision		10000000.00
72580431.43	Total		36464502.04
Continued...			

99









2. Other Expenditure		
5509863.86	a) Contingency	6273660.20
5355081.00	b) NSN Agents Commission	6052024.00
93854.00	c) Guest Expenses	83881.00
61151.00	d) Subscription for weekly and Magazine	75111.00
117000.00	e) Affiliation Fee	112000.00
0.00	f) special sale Officer's cost	44983.00
25388.00	g) Deposit Mobilisation Expense	2090.00
30000.00	h) Donations	732812.50
123776.77	i) Commission	236861.67
453600.00	j) Allowances for security Guards	453600.00
33347.20	k) General body Expenses	198161.80
309155.48	l) Vehicle Maintenance exp.	234106.48
0.00	m) Loan collection expenses	576528.00
25000.00	n) Flash Transaction Fees	162258.81
209397.58	o) Generator maintainance expenditure	353412.46
2092340.00	p) G.O.I. Amotisation Fund	1842200.00
1453112.06	q) Goods & Service tax GST - ITC	3586310.11
41429029.00	r) Income tax paid	65351502.00
256981.96	s) Service Tax & Other taxes paid	5947224.00
43341.68	t) Loss on sale of Fixed assets	12164.58
830540.56	u) ATM transaction fee paid	1943804.82
	v) Branch shifting & opening expense	350210.58
	w) Credit information agency & Exp	11728.97
58451960.15	TOTAL	94636635.98
131032391.58	Grand total	131101138.02

96

SCHEDULE-2			
Amount 31.03.2018	Particulars		Amount 31.03.2019
	<u>Provisions removed</u>		
630553.00	Provision for DA removed		0.00
13313076.76	Provision on addl contingent reserve removed		0.00
13943629.76	Total		0.00
	<u>Other Receipts</u>		
199170.00	a) Nominal Shares		170900.00
900250.00	b) Rent for Locker		946550.00
1768.00	c) entrance Fee		5618.00
15112910.06	d) Bank Charges		14910749.78
3643127.00	e) Miscellaneous Income Headoffice		3697750.00
0.00	f) Dividend on share		9300.00
10424550.00	g) Profit From GOI Sale		6006500.00
2185273.42	h) ATM Transaction Fees Received		5184233.69
269998.08	i) Profit on Sale of Fixed Assets		131033.30
32737046.56	Total		31062634.77
46680676.32	Grand total		31062634.77



92




THE NILAMBUR CO-OPERATIVE URBAN BANK LIMITED NO. F.1043, NILAMBUR PO.

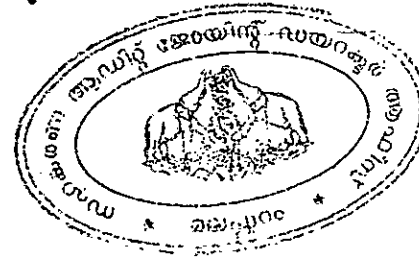
THE BALANCE SHEET AS ON 31 ST MARCH 2019

Amount 31.03.2018	Total 31.03.2018	Capital and Liabilities	SCH NO	Amount 31.03.2019	Total 31.03.2019
		<b>1. CAPITAL</b>			
		<i>i) Authorised Share Capital</i>			
349800000.00		3498000 A Class Shares of Rs.100/- each		349800000.00	
200000.00	350000000.00	200 B Class Shares of Rs. 1000/- each		200000.00	350000000.00
		by State Government			
		<i>ii) Subscribed Capital</i>			
252939400.00	252939400.00	2816645 A Class Shares of Rs.100/- each		281664500.00	281664500.00
0.00		1 A Class Share of Rs.25/- each		0.00	
		B class Shares of Rs. 1000/- each			
		<i>iii) Amount Paidup</i>			
252939400.00	252939400.00	2816645 A Class Shares of Rs.100/- each		281664500.00	281664500.00
0.00		1 A Class Share of Rs.25/- each		0.00	
		B class Shares of Rs. 1000/- each			
		of (iii) above held by:			
252939400.00	252939400.00	a) Individuals		281664500.00	281664500.00
		b) Co-operative institutions			
		c) State Government			
		<b>2. RESERVE FUND AND OTHER RESERVES</b>			
119118079.94		i) Statutory Reserve Fund		136775402.13	
		ii) Agricultural (Credit Stabilization Fund)			
64594572.16		iii) Bulking Fund		70158999.33	
30620.17		iv) Dividend Equalisation Fund		30620.17	
9925115.00		v) Professional education fund		13016463.42	
8974906.85		vi) Bad and Doubtful Debts Reserve		8974906.85	
45698250.00		vii) Investment and Depreciation Reserve		45698250.00	
266833583.86	515175127.98	viii) Other Funds and reserves	3	313213603.76	587868245.66
		<b>3. PRINCIPAL/SUBSIDIARY STATE PARTNERSHIP FUND</b>			
	768114527.98	Page Total C/d			869532745.66

10

768114527.98	Page Total B/f		869532745.66
	<b>4. DEPOSITS AND OTHER ACCOUNTS</b>		
	i) Fixed deposits		7428630660.45
	a) Individuals	5829927840.45	
	b) Central Co.op. banks		
	c) Other Societies	1598702820.00	
	ii) Savings Deposits		
	a) Individuals	1426580521.53	1426623855.04
	b) Central Co.op. banks		
	c) Other Societies	43333.51	
	iii) Current Deposits		205667232.72
	a) Individuals	148279052.96	
	b) Central Co.op. banks		
	c) Other Societies	57388179.76	
7884895339.31	iv) Money at call and short Notice		9060921748.21
	<b>5. BORROWINGS</b>		
	i) From the Reserve bank of India/ State/ Central Co.op Bank		
	a) Short term Loans, Cash Credits and OverDrafts	Nil	
	b) Medium Term Loans	Nil	
	c) Long Term Loans	Nil	
	d) Loans from Other sources	Nil	
0.00	6. BILLS FOR COLLECTION BEING BILLS RECEIVABLE AS PER CONTRA,		100000.00
	7. BRANCH ADJUSTMENTS		
	8. OVERDUE INTEREST RESERVE		
32699318.68	a) NPA Interest		48991135.62
252372940.25	9. INTEREST PAYABLE		275881460.11
22888326.72	10. OTHER LIABILITIES	4	32775451.02
	11. PROFIT AND LOSS		
61826968.54	Profit as per last balance sheet		
	Less appropriations		
	Add profit for the year brought from the Profit and Loss Accounts		63474442.14
9022797421.48	TOTAL		10351676982.76
	CONTINGENT LIABILITIES		
	i) Outstanding Liabilities for guaranties issued		Nil
3833754.60	ii) Others (RBI DEAF)		4062237.99







SCHEDULE-3

Amount 31.03.2018	Total 31.03.2018	PARTICULARS	Amount 31.03.2019	Total 31.03.2019
		<b>Other Funds and Reserves</b>		
354569.00		a) Member's relief fund	354569.00	
100000.00		b) Statutory Member's relief fund	100000.00	
4114496.10		c) Capital Reserve	4384494.18	
848898.54		d) Common Good Fund	494418.32	
34862.95		e) Risk Fund for industrial financing	34862.95	
15000000.00		f) Investment Fluctuation Reserve	25000000.00	
1506852.56		g) provision for Long pending credit in KSCB Mask account	1506852.56	
30000.00		h) Reserve for Shares in Other Co-operative Institutions	30000.00	
98167662.93		i) Reserve for Bad and doubtful debts and sub standard assets	98167662.93	
		j) (i) Contingent provision against standard asset @ 0.40%	22305623.73	
		(ii) Additional Contingent provision	40910902.97	
42214002.59		k) Provision for Limit Excess on unrenewd cash credit account	63216526.70	
8159526.00		l) Building Recoupment Reserve	9839409.93	
2037079.19		m) Vehicle recoupment fund reserve	2037079.19	
1342241.00		n) Vehicle recoupment fund reserve	1342241.00	
21709687.00		o) Provision for Leave Salary to staff	23560961.00	
10000000.00		p) Provision for upgradation of computer server & IT infrastructure	10000000.00	
853993.00		q) Provision for DA	2784813.00	
		r) Provision for Pay Revision	10000000.00	
27991000.00		s) Provision for income tax	27991000.00	
4000000.00		t) Provision for Staff Gratuity	4000000.00	
721702.00		u) Provision for (Batera) vehicle recoupment reserve	721702.00	
12300000.00		v) Provision for General Reserve	12300000.00	
11971018.00		w) Computer recoupment reserve	11971018.00	
176000.00		x) Palhukal Br. Locker recoupment reserve	176000.00	
702750.00		y) WDR Eve Br. Counter recoupment reserve	702750.00	
774955.00		z) VKD Br. Counter recoupment reserve	774955.00	
1560000.00		aa) Trikalngode/Chungathara Br. counter recoupment reserve	1560000.00	
162288.00		ab) Provision for suspense assett (Fringe benefit tax)	162288.00	
	266833583.86	<b>Total</b>		313213603.76

SCHEDULE-4

Amount 31.03.2018	Total 31.03.2018	PARTICULARS	Amount 31.03.2019	Total 31.03.2019
		<b>OTHER LIABILITIES</b>		
		<b>1. Adjusting Heads Due By:</b>		
4839428.57		a) Suspense Liability - (Misc) branches	4441408.07	
1638275.00		b) Suspense Liability - Share Suspense (Ho)	1449950.00	
11863838.00		c) Dividend to Members	17426290.00	
811068.34		d) Suspense Liability - Service tax	1082268.58	
70261.68		e) Suspense Liability ATM	87996.68	
817900.00		f) Suspense Liability ATM Issuer Payable	1096700.00	
1459090.16		g) Suspense liability POS Issuer Payable	674449.69	
678575.00		h) Suspense Liability old share	678575.00	
5000.00		i) Suspense liability -DBT	0.00	
		j) Suspense liability -Flash payable	3124857.00	
	22183436.72	k) Gratuity paid To staff	2098066.00	32160561.02
		<b>2. Establishment and contingencies due</b>		
90000		A) Rent payable Akampadam branch		
414890		B) Audit cost(CA)	414890.00	
100000		C) Audit Fee(Tax)	100000.00	
100000.00	704890.00	D) Audit fee (EDP)	100000.00	614890.00
	22888326.72	<b>Total</b>		<b>32775451.02</b>





THE NILAMBUR CO.OPERATIVE URBAN BANK LIMITED NO. F.1043, NILAMBUR PO.					
THE BALANCE SHEET AS ON 31 ST MARCH 2019					
Amount 31.03.2018	Total 31.03.2018	Property and Assets	SCH NO	Amount 31.03.2019	Total 31.03.2019
		<b>1. CASH</b>			
	395286094.51	In hand and with Reserve bank of India, state Co.op bank and Central Co.op. banks			426521612.75
		<b>2. BALANCE WITH OTHER BANKS</b>			
140917943.80		i) Current Deposits		134476264.45	
0.00		ii) Savings Bank deposits		0.00	
1327133287.94	1468051231.74	iii) Fixed Deposits		1250932435.13	1385408699.58
		<b>3. MONEY AT CALL AND SHORT NOTICE</b>			
		<b>4. INVESTMENTS</b>			
1768283490.00		i) In Central and state Govt. Securities (at Book value)		2075362790.00	
		Face value		2076020000.00	
		Market value		2025418792.42	
		ii) Other trustee securities		Nil	
185000.00		iii) Shares in Co.op. institutions other than in item No.( 5) below		185000.00	
		iv) Other investments			
0.00	1768468490.00	a) SBI Ultra short Term Fund		400000000.00	2475547790.00
		<b>5. INVESTMENT OUT OF THE PRINCIPAL/SUBSIDIARY</b>			
		<b>STATE PARTNERSHIP FUND</b>			
		<b>6. ADVANCES</b>			
2496371137.96		i) Short term loans, Cash credits, overDrafts and bills discounted		2994840239.22	
		<b>Of which secured against</b>			
		A) Government and other approved securities		Nil	
	3631805816.25	<b>Page Total C/d</b>			4287478102.33



	3631805816.25	Page Total B/f		4287478102.33
		B) Other tangible securities		
		Of the advances amount due from individuals		
		Of the advances amount overdue		
		Considered bad and Doubtful of recovery		
31028317.92		ii) Medium term Loans	30453726.29	
		Of which secured against		
		A) Government and other approved securities	Nil	
		B) Other tangible securities		
		Of the advances amount due from individuals		
		Of the advances amount overdue		
		Considered bad and Doubtful of recovery		
2673708606.65		iii) Long Term Loans	2804525632.77	
		Of which secured against		
		A) Government and other approved securities	Nil	
		B) Other tangible securities		
		Of the advances amount due from individuals		
		Of the advances amount overdue		
		Considered bad and Doubtful of recovery		
	5201108062.53			5829819598.28
		<b>7. INTEREST RECEIVABLE</b>		
29247215.07		a) Interest on Standard Assets ( Loans)	32225746.46	
32699318.68		b) Overdue Interest	48991135.62	
		Considered bad and Doubtful of recovery		
35940544.00	97887077.75	c) Interest on investments	46258248.00	127475130.08
	0.00	<b>8. BILLS RECEIVABLE BEING BILLS FOR COLLECTION AS PER CONTRA</b>		100000.00
		<b>9. BRANCH ADJUSTMENTS</b>		
		<b>10. PREMISES LESS DEPRECIATION</b>		
1881740.02		Building Less Depreciation	1779782.76	
110000.00	1991740.02	Immovable Land	110000.00	1889782.76
	8932792696.55	Page Total C/d		10246762613.45


15



	8932792696.55	Page Total B/f		10246762613.45
16123854.49		11. a) FURNITURE & FIXTURES LESS DEPRECIATION	16434715.33	
973052.97		b) AIR CONDITIONER	885083.97	
582373.59		c)VEHICLE LESS DEPRECIATION	342881.04	
8456940.89		d) COMPUTER LESS DEPRECIATION	7285980.36	
7052.14	26143274.08	e) LIBRARY LESS DEPRECIATION	5222.88	24953883.58
63861450.85	63861450.85	12. OTHER ASSETS	5 77243739.73	77243739.73
0.00	0.00	13. NON-BANKING ASSETS AQUIRED IN SATISFACTION OF CLAIMS	2716746.00	2716746.00
	9022797421.48	Total		10351676982.76
		CONTINGENT LIABILITIES		
Nil	Nil	i) Outstanding Liabilities for guaranties issued	Nil	Nil
Nil	Nil	ii) Others	Nil	Nil
		1.CRAR	10.58%	
		2.GROSS NPA	4.35%	
		3.NET NPA	2.56%	
		4.INVESTMENTS IN (GOI)	20753.63 Lakh	



SCHEDULE-5					
Amount 31.03.2018	Total 31.03.2018	PARTICULARS		Amount 31.03.2019	Total 31.03.2019
		<b>OTHER ASSETS</b>			
		<b>I. Adjusting Heads Due To:</b>			
1608558.00		a) Suspense Asset (Misc.) HO		4672331.00	
65509.35		b) Suspense Asset (Misc.) Branches		203509.35	
911700.00		c) Suspense Asset (Festival advance)		906600.00	
58750425.81		e) Suspense Asset (BUILDING RENOVATION)		64086581.81	
162288.00		f) Suspense asset (fringe Benefit Tax)		162288.00	
2303000.00		h) Susp.Asset- (ATM OFFUS Receivable)		6314100.00	
13797.69		i) Susp.Asset- (DBT Receivable)		15306.57	
1072.00		K) Susp.Asset- (POS Refund receivable)		0.00	
27100.00		l) Susp.Asset- (Flash receivable)		865759.00	
	63843450.85	l) Susp.Asset- Postage		1264.00	77227739.73
		<b>2: Miscellaneous Income Due</b>			
18000.00	18000.00	a) Rent for Locker		16000.00	16000.00
	63861450.85	<b>Total</b>			77243739.73



16 a









കേരളാ സ്റ്റേറ്റ് സഹകരണ ഡിപ്പാർട്ടുമെന്റ്

- ഡിസ്ട്രിക്റ്റ് : മലപ്പുറം /
- താലൂക്ക് : നിലമ്പൂർ /
- സർക്കിൾ : നിലമ്പൂർ /
- യൂണിറ്റ്
  - (1) ഭരണം : നിലമ്പൂർ /
  - (2) ആഡിറ്റ് : കൺകറന്റ് /

ക്രൈം സിംഗിൾ പേരും രജിസ്റ്റർ നമ്പരും : നിലമ്പൂർ സഹകരണ അർബൻ ബാങ്ക് ക്ലിപ്തം നമ്പർ എഫ്. 1043 /


2019-20-ാമാണ്ടത്തെ /

ആഡിറ്റ് സർട്ടിഫിക്കറ്റും ആഡിറ്റ് മെമ്മോറാണ്ടവും

പുറപ്പെടുവിച്ച

(1) സ്ഥലം : മലപ്പുറം

(2) തീയതി : / /



കേരള സ്റ്റേറ്റ് സഹകരണ ഡിപ്പാർട്ട്മെന്റ് /

സഹകരണസംഘം ആഡിറ്റ് ജോയിന്റ് ഡയറക്ടറാഫീസ്

സ്ഥലം മലപ്പുറം  
തീയതി 25/9/2020

ശ്രീ/ശ്രീമതി **രാജദ്രേവരൻ നായർ. കെ.ജി**  
സഹകരണസംഘം ജോയിന്റ് ഡയറക്ടർ (ആഡിറ്റ്)

നമ്പർ **FAR/02/2019-20/9D**


**ആഡിറ്റ് സർട്ടിഫിക്കറ്റ്**  
( 2019-20 )

മലപ്പുറം ഡിസ്ട്രിക്റ്റിൽ നിലമ്പൂർ താലൂക്കിൽ നൂലമ്പൂർ ആസ്ഥാനമാക്കി 10.04.1939 ൽ രജിസ്റ്റർ ചെയ്യപ്പെടുകയും 26.06.1939 ൽ പ്രവർത്തനം ആരംഭിക്കുകയും സഹകരണ ഡിപ്പാർട്ട്മെന്റിന്റെ ഭരണ നിയന്ത്രണത്തിൽ പ്രവർത്തിക്കുന്നതുമായ നിലമ്പൂർ സഹകരണ അർബ്ബൻ ബാങ്ക് ക്ലിപ്തം നമ്പർ എഫ് 1043 ന്റെ 2019-2020-മാണ്ടത്തെ കണക്കുകൾ സഹകരണസംഘം ആഡിറ്റർ ശ്രീ. സുലൈമാൻ ഇസ്മാലി അസിസ്റ്റന്റ് ഡയറക്ടർ & ശ്രീമതി . സെലിന .കെ സീനിയർ ഓഡിറ്റർ ആഡിറ്റ് ചെയ്ത പ്രകാരം പാസ്സാക്കിയിരിക്കുന്നു എന്ന് ഞാൻ ഇതിനാൽ സാക്ഷ്യപ്പെടുത്തിയിരിക്കുന്നു.

ഈ സർട്ടിഫിക്കറ്റും ഇതോടു ചേർത്തിരിക്കുന്ന പ്രത്യേക ശ്രദ്ധക്കുള്ള വിവരങ്ങൾ/നിർദ്ദേശങ്ങൾ, ന്യൂനതാ സംഗ്രഹം വരവു ചെലവു കണക്ക്, ലാഭ നഷ്ടക്കണക്ക്, ബാക്കിപത്രം എന്നിവ അടങ്ങിയ ആഡിറ്റ് മെമ്മോറാണ്ടവും അടുത്തു കൂടുന്ന പൊതുയോഗത്തിൽ സമർപ്പിക്കേണ്ടതും നിർദ്ദേശങ്ങളനുസരിച്ച് ആവശ്യമായ നടപടികൾ താമസംവിനാ സ്വീകരിച്ചും ന്യൂനതാ സംഗ്രഹപ്രകാരമുള്ള എല്ലാ ന്യൂനതകൾക്കും ഉടനടി പരിഹാരം കണ്ടും വിശദ വിവരം പൊതുയോഗ ശ്രദ്ധയിൽ കൊണ്ടു വരേണ്ടതും മലപ്പുറം ജില്ല സഹകരണസംഘം ജനറൽ ജോയിന്റ് റജിസ്ട്രാറെ രേഖാമൂലം അറിയിക്കേണ്ടതും ആണെന്ന് ഇതിനാൽ താൽപ്പര്യപ്പെടുന്നു.

*RGNay*  
(ഒപ്പ്)

സഹകരണസംഘം ജോയിന്റ് ഡയറക്ടർ (ആഡിറ്റ്)  
സഹകരണ ആഡിറ്റ് ജോയിന്റ്  
ഡയറക്ടർ, മലപ്പുറം



നിലമ്പൂർ സഹകരണ അർബൺ ബാങ്ക് ക്ലിപ്തം നമ്പർ എഫ് 1043

**ആഡിറ്റ് മെമ്മോറാണ്ടം  
(2019-20)**

**പ്രത്യേക ശ്രദ്ധക്കുള്ള വിവരങ്ങൾ/നിർദ്ദേശങ്ങൾ**

1. അംഗങ്ങൾ : ആണ്ടവസാനം 39142 അംഗങ്ങളുണ്ടായിരുന്നു. ഇതു മൂന്നാണ്ടത്തേക്കാൾ 937 പേർ കൂടുതലാണ്

2. ഓഹരി മൂലധനം: മൂന്നാണ്ടത്തേക്കാൾ 27484600/- രൂപ കൂടിയിട്ടുണ്ട് ആണ്ടവസാനം 309149100/- രൂപ ഉണ്ടായിരുന്നു. അതിൽ 0.00 രൂപ കേരള സർക്കാർ നൽകിയതാണ്. ഈ ഇനത്തിൽ അംഗങ്ങളിൽ നിന്നും കിട്ടേണ്ടതിൽ രൂപ കൂടിശ്ശിക

കുറവാണ്. ഈ തുക ഉടനെ പിരിച്ചെടുക്കേണ്ടതാണ്.

**3. സംഘം വാങ്ങിയ കടങ്ങൾ :**

എ) നിക്ഷേപങ്ങൾ : തന്നാണ്ട് ഈ ഇനത്തിൽ 537,422,220.54 രൂപയുടെ വർദ്ധനവ് ഉണ്ടായിട്ടുണ്ട്. ആണ്ടവസാനം 9,598,343,968.75 രൂപ ബാക്കിനിൽപുണ്ടായിരുന്നു.

**(ബി) സർക്കാർ വായ്പകൾ**

(1) ആണ്ടവസാനം ബാക്കിനിൽപ്

(2) ബാക്കിനിൽപ്പിൽ കൂടിശ്ശിക

മുതൽ രൂപ	പലിശ രൂപ
-	-
-	-

ഈ തുക തീയതി മുതൽ കൂടിശ്ശികയാണ്. കൂടിശ്ശികത്തുക ഉടനെ ട്രഷറിയിൽ ഒടുക്കി ബോധ്യ

പ്പെടുത്തേണ്ടതാണ്

ബി) സർക്കാർ ഗ്യാരണ്ടി.....തീയതിയിലെ..... സർക്കാർ ഉത്തരവിൻ പ്രകാരം..... ൽ നിന്നും ലഭിച്ച .....രൂപക്ക് കേരള സർക്കാർ ഗ്യാരണ്ടി നൽകിയിട്ടുണ്ടായിരുന്നു. ആണ്ടവസാനം ഈ ഇനത്തിൽ സർക്കാരിനുള്ള ബാധ്യത .....രൂപയാണ്.


**ബി) ഡിസ്ക്രിക്ട് ബാങ്ക് വായ്പകൾ**

(1) ആണ്ടവസാനം ബാക്കിനിൽപ്

(2) ബാക്കിനിൽപ്പിൽ കൂടിശ്ശിക

മുതൽ രൂപ	പലിശ രൂപ
-	-
-	-

കൂടിശ്ശിക തുക ഉടനെ ബാങ്കിൽ അടവാക്കേണ്ടതാണ്.





4. സംഘത്തിൽ നിന്നും കൊടുത്ത വായ്പകൾ

മൂന്നാണ്ടത്തെ അപേക്ഷിച്ച് തന്നാണ്ട് നൽകിയ വായ്പകൾ 286621446/- രൂപ  
 കുറവാണ്ട്. ആണ്ടവസാനം മുതലിനത്തിൽ 6,012,700,377.96 രൂപ ബാക്കി നിൽപ്പുള്ളതിൽ  
 519,044,002.41 രൂപ കുടിശ്ശികയായിരുന്നു. അത് ഡിമാൻഡിന്റെ 10.54 ശതമാനമാണ്.  
 പലിശയിനത്തിൽ 134,792,666.34 രൂപ ബാക്കി നിൽപ്പുള്ളതിൽ 113,042,098.96 രൂപ  
 കുടിശ്ശികയായിരിക്കുന്നു. അത് ഡിമാൻഡിന്റെ 14.33 ശതമാനമാണ്. കുടിശ്ശിക തുകകൾ  
 ഉടനെ പിരിച്ചെടുക്കുന്നതിനാവശ്യമായ നടപടികൾ സ്വീകരിക്കേണ്ടതാണ്.

5. കിട്ടാക്കടങ്ങൾക്കും സംശയാസ്പദ കടങ്ങൾക്കുമുള്ള റിസർവ്

(എ) കിട്ടാക്കടങ്ങൾ

18,224.00

(ബി) സംശയാസ്പദമായ കടങ്ങൾ

276,806,910.89

ആകെ

276,825,134.89

കിട്ടാക്കടങ്ങൾക്കും സംശയാസ്പദ കടങ്ങൾക്കുമുള്ള റിസർവ്

276,825,134.89

ടി. റിസർവിലുള്ള കുറവ്

-

6. എസ്റ്റാബ്ലിഷ്മെന്റ് ചെലവും കണ്ടിജൻസി ചെലവും

മൊത്തം ആദായത്തിന്റെ 21.46 ശതമാനമാണ്. (എസ്റ്റാബ്ലിഷ്മെന്റ് ചെലവ് 8.69  
 ശതമാനവും കണ്ടിജൻസി ചെലവ് 12.77 ശതമാനവും) ചെലവു പുറപ്പെടുവിക്കാൻ നടപടികൾ  
 സ്വീകരിക്കേണ്ടതാണ്

7. ലാഭനഷ്ടക്കണക്ക്

(എ) വ്യാപാരക്കണക്കനുസരിച്ചുള്ള മൊത്തം ലാഭം

-

(ബി) തന്നാണ്ടത്തെ പ്രവർത്തനത്തിൽ മാത്രം ഉണ്ടായ ലാഭം

28,694,785.69

(സി) ലാഭനഷ്ടക്കണക്കനുസരിച്ചുള്ള അറ്റ റെജിസ്ട്രേഷൻ

28,694,785.69

(ഡി) അറ്റ ലാഭം താഴെ പറയും പ്രകാരം വീതിക്കേണ്ടതാണ്.

1. ലാഭത്തിന്റെ 25 ശതമാനം കരുതൽ ധനം

7,173,696.00

2. ടി. 5 ശതമാനം സഹകരണ വിദ്യാഭ്യാസ ഫണ്ട്

60,000.00

3 ടി. ശതമാനം കാർഷിക ക്രെഡിറ്റ് സ്റ്റാബിലൈസേഷൻ ഫണ്ട്

-

4. ടി. 5 ശതമാനം പ്രൊഫഷണൽ എഡ്യൂക്കേഷണൽഫണ്ട്

1,434,739.00

4. ടി. 10 ശതമാനം അംഗങ്ങളുടെ റിലീഫ് ഫണ്ട്

100,000.00

5. ബാക്കി സംഖ്യ സംഘം വക ഉപനിയമപ്രകാരം

19,926,350.69

ആകെ

28,694,785.69



ലാഭം  
വിവര  
ടി. തു  
ബോർ  
2.  
ത്തിൽ  
8. (A  
യഥാർ  
തന്നാ  
ക്കണ  
മൂന്നാ  
അധി  
ആണ്ട  
9. (പ്ര  
പ്ര  
10. ച  
വി

( ഇ ) ലാഭവിഹിതം: സർക്കാരിൽ നിന്നും കിട്ടിയ ഓഹരി മൂലധനത്തിന്മേൽ കണക്കാക്കിയ ലാഭവിഹിതം - രൂപ ആണ്ടവസാനം ഒടുക്കാനുണ്ടായിരുന്നു. ആണ്ടുതിരിച്ചുള്ള വിവരം താഴെ കാണിക്കുന്നു.

ആണ്ട്	ശതമാനം	തുക
	-	-
	-	-
	-	-
	-	-
	-	-
	-	-
	-	-
	-	-
ആകെ		-

ടി തുക ഉടനെ യഥാസ്ഥാനത്ത് ഒടുക്കി മലപ്പുറം ജില്ലാ സഹകരണസംഘം ജനറൽ ഡെപ്യൂട്ടി റജിസ്ട്രാറെ ബോധ്യപ്പെടുത്തേണ്ടതാണ്.

ii. .... എന്നീ വർഷങ്ങളിലെ ലാഭവിത വിതരണം മുടങ്ങിയിരിക്കുകയാണ്. അടുത്തുകൂടുന്ന പൊതുയോഗത്തിൽ ഈ പ്രശ്നം ചർച്ച ചെയ്ത് തീരുമാനിക്കേണ്ടതാണ്.

iii. ആണ്ടവസാനം താഴെ കാണിച്ചിട്ടുള്ള തുകകൾ അതാത് ഇനങ്ങളിലായി ഒടുക്കാനുണ്ടായിരുന്നു. ആയവ യഥാസ്ഥാനങ്ങളിൽ ഉടനെ ഒടുക്കേണ്ടതാണ്.

കരുതൽ ധനം	സഹകരണ വിദ്യാഭ്യാസ ഫണ്ട്	കാശപ്പക ക്രെഡിറ്റ് സ്റ്റബിലൈസേഷൻ ഫണ്ട്	പ്രൊഫഷണൽ എഡ്യൂക്കേഷണൽ ഫണ്ട്	അംഗങ്ങളുടെ റിലീഫ് ഫണ്ട്
രൂപ	രൂപ	രൂപ	രൂപ	രൂപ
7,173,696.00	60,000.00	-	1,434,739.00	100,000.00
1,510,806.00		-	16,190,185.53	200,000.00
8,684,502.00	60,000.00	-	17,624,924.53	300,000.00
-	-	-	-	-
8,684,502.00	60,000.00	-	17,624,924.53	300,000.00

തന്നാണ്ടത്തെ ലാഭത്തിൽ നിന്നും നീക്കിവെക്കേണ്ടത്

മൂന്നാണ്ടവസാനം അടക്കാനുള്ളത്

ആകെ

അധികം അടച്ചത്

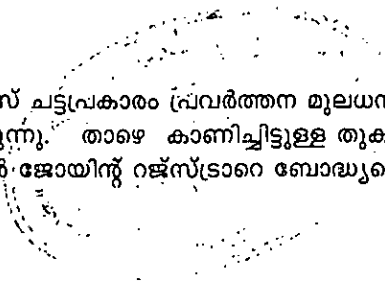
ആണ്ടവസാനം അടക്കാനുള്ളത്

ii. പ്രവർത്തന മൂലധനം 10,001,191,748.76 രൂപ

പ്രവർത്തന ഫണ്ട്(As per RBI Guidelines) 10,913,169,028.04 രൂപ

iii. ചരക്കുകൾ വിറ്റു കിട്ടിയ വില - രൂപ

ii.(എ) ആഡിറ്റ് ഫീസ് - തന്നാണ്ടത്തെ ആഡിറ്റ് ഫീസ് ചട്ടപ്രകാരം പ്രവർത്തന മൂലധനത്തിന്മേൽ / ചരക്കുകൾ വിറ്റുകിട്ടിയ വിലയിന്മേൽ കണക്കാക്കി ചുമത്തിയിരിക്കുന്നു. താഴെ കാണിച്ചിട്ടുള്ള തുകകൾ ഉടനെ ട്രഷറിയിൽ ഒടുക്കി മലപ്പുറം ജില്ലാ സഹകരണസംഘം ജനറൽ ജോയിന്റ് റജിസ്ട്രാറെ ബോധ്യപ്പെടുത്തേണ്ടതാണ്.



തന്നാണ്ട് ചുമത്തിയത്  
മൂന്നാണ്ടുകളിലെ ബാക്കി (ആണ്ടു തിരിച്ച്)

- 1
- 2
- 3
- 4
- 5
- 6

ആകെ

അധികം അടച്ച തുക  
ആണ്ടവസാനം അടക്കാനുള്ളത്

രൂപ
-
-
-
-
-
-
-
-
-
-
-
-


(ബി) ആഡിറ്ററുടെ കോസ്റ്റ് 0 തീയതി മുതൽമുടക്കം വരുത്തിയതിന്റെ ഫലമായി ആണ്ടവസാനം അടക്കാതെ ബാക്കി നിൽപ്പുള്ള തുക - രൂപ ഉടനെ ട്രഷറിയിൽ ഒടുക്കി മലപ്പുറം ജില്ലാ സഹകരണസംഘം ജനറൽ ജോയിന്റ് റജിസ്ട്രാറെ ബോധ്യപ്പെടുത്തേണ്ടതാണ്.

12 ആഡിറ്റ് ക്ലാസിഫിക്കേഷൻ

മൂന്നാണ്ട്                    റ്റി /

തന്നാണ്ട്                    റ്റി /

13 വേറെ കുറിപ്പുകൾ



**ന്യൂനതാ സംഗ്രഹം (2019-2020)**

**PART - A**

1. ബാങ്കിന്റെ ഹെഡ്ക്വാർട്ടേഴ്സിൽ നിർമ്മാണം, നവീകരണം എന്നിവ പൂർത്തീകരിച്ചിട്ടുണ്ടെങ്കിലും ബന്ധപ്പെട്ട അധികാരികളിൽ നിന്ന് വില നിർണ്ണയ സർട്ടിഫിക്കറ്റ് ലഭ്യമാക്കി ഈ ഇനത്തിലുള്ള ചെലവുകൾ അനാമത്ത് കണക്കിൽ നിന്നും ആസ്തിയിലേക്ക് യഥാവിധി വക മാറ്റുന്നതിന് നടപടി സ്വീകരിച്ചിട്ടില്ല. ഇതുമായി ബന്ധപ്പെട്ട സഹകരണ വകുപ്പിന്റെ 65 എൻക്വയറി നിലവിലുണ്ടെങ്കിലും ബഹുമാനപ്പെട്ട കേരള ഹൈക്കോടതിയുടെ WP@No.5025/18 ഉത്തരവ് പ്രകാരം സ്റ്റേ ചെയ്തിരിക്കുകയാണ്. ✓
2. ബാങ്കിന്റെ പൊതു ഫണ്ട് ഉപയോഗിച്ച് ആസ്തികൾ വാങ്ങുന്നതിനും വിൽക്കുന്നതിനും സഹകരണ വകുപ്പിന്റെ മുൻകൂർ അനുമതി വാങ്ങിയിട്ടില്ല. ✓
3. ഇൻഫർമേഷൻ ടെക്നോളജിയിലുണ്ടാകുന്ന മാറ്റങ്ങൾക്കനുസൃതമായി ബാങ്കിന്റെ ബിസിനസ്സ് വർദ്ധിപ്പിക്കുന്നതിന് UPI പോലുള്ള ആധുനിക രീതികൾ നടപ്പിൽ വരുത്തുന്നതിന് കോർ ബാങ്കിങ്ങ് സംവിധാനത്തിൽ അടിയന്തിരമായി നടപ്പിലാക്കുവാൻ ഉദ്ദേശിക്കുന്ന പദ്ധതികൾ മുൻഗണനാ ക്രമത്തിൽ ഏതൊക്കെയാണെന്ന് വ്യക്തമാക്കുന്ന ഒരു ഇൻഫർമേഷൻ ടെക്നോളജി നയം യഥാവിധി നടപ്പിലാക്കിയിട്ടില്ല. ✓
4. ബാങ്കിൽ നിലവിൽ ഉപയോഗിക്കുന്ന Data Base Server ഉം അപ്ലിക്കേഷൻ സർവ്വറും കാലത്തിനനുസരിച്ച് സൈബർ സെക്യൂരിറ്റി ഓപ്ഷനോടുകൂടിയുള്ള സർവ്വർ അപ്ലിക്കേഷൻ ഇംപ്ലിമെന്റ് ചെയ്തിട്ടില്ല. ഇപ്പോഴുള്ള ഡാറ്റാ ബേസ് റൊക്കിൾ എന്ന സോഫ്റ്റ് വെയർ കമ്പനിയുടേത്. പ്രസ്തുത വെർഷൻ വളരെ പഴയതാണ്. നിലവിലുള്ള വെർഷൻ റൊക്കിൾ 11 എ സ്റ്റാൻഡേർഡ് എഡിഷൻ ആണ്. നിലവിലുള്ള CBS Version കാലാനുസൃതമായിട്ടുള്ള കൂടുതൽ ഫീച്ചേർസ് ഉൾപ്പെടുത്തി അപ്ഗ്രേഡേഷൻ വിധേയമാക്കേണ്ടതാണ്. ✓
5. ബാങ്കിന്റെ നിലവിലുള്ള Net NPA 5.9 ശതമാനമാണ്. NPA കുറച്ചുകൊണ്ടു വരുന്നതിനുള്ള നടപടികൾ സ്വീകരിക്കേണ്ടതാണ്. ✓

**PART - B**

1. ബാങ്കിന്റെ പോഷക വിഭാഗം ഉപ നിബന്ധന 29.05.1996 തിയ്യതിയിൽ മലപ്പുറം ജില്ലാ ജോയിന്റ് രജിസ്ട്രാറുടെ 3051/96/കെ.ഡിസ് ഉത്തരവ് പ്രകാരം ലഭിച്ചതാണ്. എന്നാൽ ഇപ്പോൾ ബാങ്ക് ക്ലാസ്സ് 1 സ്പെഷ്യൽ ഗ്രേഡ് ആയിട്ടും പ്രസ്തുത ഉപ നിബന്ധന പുതുക്കി വാങ്ങിയതായി കാണുന്നില്ല. ✓

2. കേരള കോ-ഓപ്പറേറ്റീവ് സൊസൈറ്റീസ് ആക്ട് ചട്ടം 196 പ്രകാരം ജീവനക്കാരുടെ കർത്തവ്യങ്ങളും ഉത്തരവാദിത്വങ്ങളും സംബന്ധിച്ച് ഉപനിബന്ധന തയ്യാറാക്കി രജിസ്ട്രാറുടെ അംഗീകാരം വാങ്ങിയിട്ടില്ല. (
3. ബാങ്കിൽ പല തസ്തികകളിലും ദിവസവേതനം അടിസ്ഥാനത്തിൽ ജീവനക്കാരെ നിശ്ചയിച്ചതായി കാണുന്നു. ഇത് നിലവിലുള്ള സഹകരണ നിയമത്തിന് എതിരാണ്. (
4. ബാങ്കിന്റെ ഇന്റേണൽ ആഡിറ്റ് സംവിധാനം ഒന്നുകൂടി കുറ്റമറ്റതാക്കേണ്ടതാണ്. കൂടിശ്ശിക, NPA എന്നീ വിഷയങ്ങളിൽ കൂടുതൽ ഗൗരവത്തോടുകൂടി പരിശോധന നടത്തേണ്ടതും ബ്രാഞ്ച് മാനേജർമാർക്കും ആവശ്യമായ നിർദ്ദേശങ്ങൾ നൽകേണ്ടതുമാണ്. ✓
5. Mask, Aimas അക്കൗണ്ടുകൾ വർഷങ്ങളായി ബാങ്കി നിൽക്കുന്ന Debit/Credit തുകകൾ അനുരജനനം ചെയ്ത് നീക്കം ചെയ്യുന്നതിനുള്ള നടപടികൾ സ്വീകരിക്കേണ്ടതാണ്. /
6. ബാങ്കിന്റെ സ്റ്റേഷനറി, പ്രിന്റിങ് എന്നിവക്ക് സ്റ്റോക്ക് രജിസ്റ്റർ വെക്കേണ്ടതും നൽകുന്ന സാധനങ്ങൾക്ക് ബ്രാഞ്ചുകളുടെ ഒപ്പ് വാങ്ങിവെക്കേണ്ടതുമാണ്. ✓
7. Field, Head Office എന്നിവിടങ്ങളിൽ പോകുമ്പോൾ ജീവനക്കാർ മുഖ്മെന്റ് രജിസ്റ്ററുകളിൽ ഒപ്പ് വെച്ച് മാത്രമെ പുറത്ത് പോകുവാൻ പാടുള്ളൂ. ഇപ്രകാരം ചെയ്യുമ്പോൾ മാത്രമെ ഓഫീസർ ഓൺ ഡ്യൂട്ടി ആവുകയും ഔദ്യോഗിക കൃത്യ നിർവ്വഹണ പരിരക്ഷ ലഭിക്കുകയും ചെയ്യുന്നുള്ളൂ. ഇത്തരം രേഖപ്പെടുത്തിയിട്ടുള്ള യാത്രകൾക്ക് മാത്രമെ ടി.എ. അനുവദിക്കുവാൻ പാടുള്ളൂ. /
8. സഹകരണ മേഖലയ്ക്ക് പുറമെയുള്ള ഇസാഫ്, ഫിൻകോർ, ഐ.ഡി.ബി.ഐ എന്നിവിടങ്ങളിൽ നിക്ഷേപിക്കുന്നതിന് സഹകരണ വകുപ്പിന്റെ അനുമതി വാങ്ങിയതായി കാണുന്നില്ല. /
9. ഭരണസമിതി ഓരോ 3 മാസം കൂടുമ്പോഴും സ്വർണ്ണ പണയ പണ്ടം പരിശോധന നടത്തുകയും ഇതു സംബന്ധിച്ച് ഒരു സർട്ടിഫിക്കറ്റ് ബാങ്കിൽ സൂക്ഷിക്കുകയും ചെയ്തിട്ടില്ല. ✓
10. ബാങ്കിന്റെ നിക്ഷേപത്തിന്റെ 80%ത്തിലധികവും അധിക പലിശ നൽകേണ്ട നിക്ഷേപങ്ങളാണ്. ലോ-കോസ്റ്റ് നിക്ഷേപങ്ങൾ വർദ്ധിപ്പിക്കുന്നതിനുള്ള നടപടികൾ സ്വീകരിക്കേണ്ടതാണ്. /
11. ബാങ്കിന്റെ വായ്പാ നിക്ഷേപ അനുപാതം 70% എങ്കിലും വേണമെന്നിരിക്കെ 64% മാത്രമാണുള്ളത്. ഇത് 70% ത്തിൽ കൂടുതൽ ഉയർത്തുന്നതിനുള്ള നടപടികൾ സ്വീകരിക്കേണ്ടതാണ്. (

\*\*\*\*\*




(ഒപ്പ്)  
 തിരുഹിദർ

1
1
2
1
2
3
3
4
5
6
6
7
8
9
1
2
1
1
2
3
4
5
6
7


**RECEIPTS & DISBURSEMENTS OF THE NILAMBUR CO-OPERATIVE URBAN  
BANK LTD.NO.F.1043 AS ON 31/03/2020**

**RECEIPTS**

Head of Accounts		Total
<b>1. Share Capital</b>		
1. A class share	40178950.00 ✓	<b>40178950.00</b> ✓
<b>2. Deposits</b>		
1. Fixed Deposit :	8964283713.66 ✓	
2. Savings Bank Account :	11403368126.41 ✓	
3. Current Deposit	7967878738.87 ✓	<b>28335530578.94</b> ✓
3. Bills Payable as per Contra	514218098.45 ✓	<b>514218098.45</b> ✓
4. Head Office Account	3513063134.00 ✓	<b>3513063134.00</b> ✓
5. Branch Accounts (ABB)	21059853868.26 ✓	<b>21059853868.26</b> ✓
<b>6. Loans and Advances</b>		
I) Short Term Loans		
1. Secured	5980944165.87 ✓	
II) Medium Term Loans		
1. Secured	127712747.00 ✓	
III) Long Term Loans		
1. Secured	1985253783.04 ✓	
2. Unsecured	2180896.00 ✓	<b>8096091591.91</b> ✓
7. Bills Receivable as per Contra	514290598.45 ✓	<b>514290598.45</b> ✓
8. Interest Received	1004914231.73 ✓	<b>1004914231.73</b> ✓
<b>9. Miscellaneous Receipts</b>		
1. Commission etc	211011.74 ✓	
2. Other Receipts	57129225.93 ✓	<b>57340237.67</b> ✓
<b>10. Statutory Reserves</b>		
1. Reserve Fund	20203898.52 ✓	
2. Members Relief Fund(Statutory)	100000.00 ✓	
3. Building Fund	5712699.79 ✓	
4. Common Good Fund	634744.42 ✓	
5. Professional education fund	3173722.11 ✓	
6. Investment Fluctuation Reserves	6006500.00 ✓	
7. Capital Reserve	131033.30 ✓	<b>35962598.14</b> ✓




<b>11.(A) Furniture and fixture</b>		
<b>(Depreciation Fund)</b>	8806764.21	✓ 8806764.21
11(B) Sale of Furniture & Computer	22419.42	/ 22419.42
<b>12. Deposit with Other Banks</b>		
A. Investment of cash balance with RBI, State co.op. bank and Central co.op bank :	4746238586.01	/
<b>B. Balance with banks:</b>		
i) <i>Current Accounts:</i>	27645614944.59	/
ii) fixed deposit (Including R.F Invested) :	2067034820.00	/
C. Other Investments (including R F invest)	5316850750.00	/
E. Other Investments	12087424872.75	/ 51863163973.35
<b>13. Other assets</b>		
<b>Adjusting Heads due to</b>	2448598745.75	/
2. (1) staff welfare Fund with M.D.C.B.	77215.00	/ 2448675960.75
<b>14. Other Liabilities</b>		
<b>Adjusting Heads Due By :</b>	10711438897.36	✓
II ) a) Bonus to staff		
b) Co-Op Education Fund	60000.00	✓
c) Divident to Members	28962650.00	/
III. (1) staff welfare Fund with M.D.C.B.	447200.00	/
(2) Staff PF Account	15682723.00	/
(3) Staff pension Fund with EPF	1571866.00	/ 10758163336.36
<b>Total</b>	<b>128250276341.64</b>	<b>128250276341.64</b> ✓
<b>Opening Cash Balance</b>	<b>268523772.09</b>	<b>268523772.09</b> ✓
<b>Total</b>	<b>128518800113.73</b>	<b>128518800113.73</b> ✓



**RECEIPTS & DISBURSEMENTS OF THE NILAMBUR CO-OPERATIVE URBAN  
BANK LTD.NO.F.1043 AS ON 31/03/2020**

**PAYMENTS**

Head of Accounts	Rs	Total
<b>1. Share Capital</b>		
1. A class share	12694350.00 ✓	12694350.00 ✓
<b>2. Deposits</b>		
1. Fixed Deposit :	8467652900.75 ✓	
2. Savings Bank Account :	11369731004.22 ✓	
3. Current Deposit	7960724453.43 ✓	27798108358.40 ✓
3. Bills Payable as per Contra	514290598.45 ✓	514290598.45 ✓
4. Head Office Account	3513063134.00 ✓	3513063134.00 ✓
5. Branch Accounts (ABB)	21059853868.26 ✓	21059853868.26 ✓
<b>6. Loans and Advances</b>		
I) Short Term Loans	6099527368.55 ✓	
1. Secured		
II) Medium Term Loans		
1. Secured	126017229.62 ✓	
III) Long Term Loans		
1. Secured	2052958125.42 ✓	
2. Unsecured	469648.00 ✓	8278972371.59 ✓
7. Bills Receivable as per Contra	514218098.45 ✓	514218098.45 ✓
8. Interest Paid	774438804.74 ✓	774438804.74 ✓
9. Other Expenditure		
1. Salaries and allowances	93945303.00 ✓	
2. Directors Sitting Fees & Allowences	519010.00 ✓	
3. Rent, Taxes, Insurance, Lighting Etc.,	19191548.84 ✓	
4. Audit Cost	2915898.00 ✓	
5. Postage, Telephone and Telegram Charge	302902.02 ✓	
6. Depreciation and repairs to Property	8808964.21 ✓	
7. Stationery, printing and Advertasement Ch	2416241.35 ✓	
8. Other expenditures	96662070.00 ✓	
9. Other expenditures - computer	6775423.02 ✓	231537360.44 ✓
Law charges	183500.00 ✓	183500.00 ✓
Rebate on OTS	5360460.00 ✓	5360460.00 ✓
10. Profit & Loss Account (Net Profit distributed)	63474442.14 ✓	63474442.14 ✓
11. Statutory Reserves	721200.00 ✓	721200.00 ✓
12. Furniture and Fixtures:	9483485.59 ✓	9483485.59 ✓





<b>13. Deposit with Other Banks</b>		
1. Investment of cash balance with RBI, State co.op. bank and Central co.op bank :	5058486261.08	✓
2. Balance with banks:		
i) <i>Current Accounts:</i>	27601741843.05	✓
ii) fixed deposit (Including R.F Invested) :	2403746678.52	✓
3. Other Investments (including R F invested)		
a) Investment in Govt. and other approved Sec	5493563750.00	✓
<b>5. Other Investments</b>	11687424872.75	✓ 52244963405.40
14. Other assets		
<b>I) Adjusting Heads due to</b>	2442947470.30	✓
2. (1) staff welfare Fund with M.D.C.B.	447200.00	✓ 2443394670.30
15. Other Liabilities		
<b>Adjusting Heads Due By :</b>	10715314936.97	✓
<b>II) a) Bonus to staff</b>		
b) Co-Op Education Fund	60000.00	✓
c) Divident to Members	26596815.00	✓
<b>III. (1) staff welfare Fund with M.D.C.B.</b>	77215.00	✓
(2) Staff PF Account	15682723.00	✓
(3) Staff pension Fund with EPF	1571866.00	✓ 10759303555.97
<b>Total</b>	128224061663.73	128224061663.73
<b>Closing Cash Balance</b>	294738450.00	294738450.00
<b>Grand.Total</b>	128518800113.73	128518800113.73
		✓



XXII TRADING AND PROFIT AND LOSS ACCOUNT FOR THE YEAR ENDED ON 31.03.2020 ✓

(A) Trading account					
Sl.No.	Debite Particulars	Amount	Sl.No.	Credit Particulars	Amount
1	Opening stock	-	1	Sales	-
2	Purchases	-	2	Less returns	-
3	Less returns	-	3	Trade income	-
4			4	Closing stock	-
5	Direct charges on purchases	-	5	Add deficit stock	-
6			6	Add damaged stock	-
7			7	Add Dead Stock	-
8	<b>Total</b>	-	8	<b>Total</b>	-
9	Gross profit carried to P & L account	-	9	Gross loss carried to P & L account	-
10	<b>Grand total</b>	-	10	<b>Grand total</b>	-



8



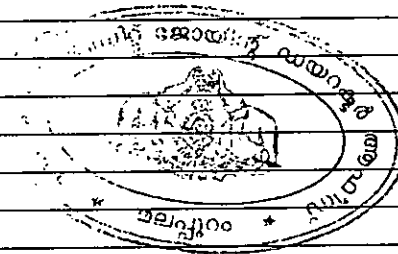
**THE NILAMBUR CO-OPERATIVE URBAN BANK LIMITED NO 6/1043, NILAMBUR PO.**

**PROFIT AND LOSS ACCOUNT FOR THE YEAR ENDED 31 MARCH 2020**

Amount 31.03.19	Expenditures	SCH NO	Amount 31.03.20	Amount 31.03.19	Income	SCH NO	Amount 31.03.20
684332854.85	1. Interest on deposit & borrowings etc.		741798403.88		1. Interest and Discount		
84626686.00	2. Salaries and Allowances and P.F		93951303.00		Interest on loans		
533081.00	3. Directors and local committee members, sitting fee, Board meeting expenses, allowances and honorarium		519010.00	968878767.88	730212203.90		1024237036.48
16728298.00	4. Rent, Taxes, Insurance, Lighting etc.		19347148.84	331980.81	Interest on Investments 285724752.58		
69000.00	5. Law charges		183500.00		2. Commission, Exchange and Brokerage		211011.74
279198.24	6. Postage, Telegram and Telephone etc.		302902.02		3. Subsidies and Donations		
2560380.00	7. Audit Cost		3133223.00		4. Income from non-banking assets and profits from sale of or dealing with such asset		
8532263.56	8. Depreciation on & Repairs to property		8808964.21	31062634.77	6. Other receipts	2	165306675.23
2392664.72	9. Stationery, Printing & Advertisement Charges		2416241.35		6. Loss, if any		
5342956.43	10. Other expenses computer		6775423.02				
131101138.02	11. Other expenditures	1	283823818.44				
63474442.14	12. Balance of Profit		28694785.69				
999972962.96	<b>Total</b>		1189754723.45	999972962.96	<b>Total</b>		1189754723.45

SCHEDULE-1			
Amount 31.03.2019	Particulars		Amount 31.03.2020
	<u>OTHER EXPENDITURES</u>		
	1. Provisions		
1851274.00	provision for Leave salary		1567641.00
1679883.93	Provision for Limit Excess on unrenowd cash credit account		
2346524.11	Reserve for contingent provision against standard assets @.40%		
	Reserve for Bad and Doubtful Debts		169682565.11
18656000.00	Reserve for Additional Contingent provision		
1930820.00	Provision for DA		
	Provision for Investment Depreclation Reserve		13570000.00
	Provision for Suspense asset (fringe Benefit Tax)		
	5% Provision on Moratorium loans		2262032.98
	Provision on old suspense asset balances		65509.35
	Provision on long pending locker rent Receivable		14000.00
10000000.00	Provision for pay Revision		
36464502.04	Total		187161748.44

Continued...



9a


2. Other Expenditure		
6273660.20	(a) Contingency	7466242.77
6052024.00	(b) NSN Agents Commission	0.00
83881.00	(c) Guest Expenses	99577.00
75111.00	(d) Subscription for weekly and Magazine	94920.00
112000.00	(e) Affiliation Fee	102000.00
44983.00	(f) special sale Officer's cost	
	(g) ATM Compensation Paid	900.00
2090.00	(h) Deposit Mobilisation Expense	530.00
732812.50	(i) Donations	51470.11
236861.67	(j) Commission	244911.88
453600.00	(k) Allowances for security Guards	453600.00
198161.80	(l) General body Expenses	18275.00
234106.48	(m) Vehicle Maintenance exp.	241144.00
576528.00	(n) Loan collection expenses	1405242.00
162258.81	(o) Flash Transaction Fees	150000.00
353412.46	(p) Generator maintainance expenditure	887525.00
1842200.00	(q) G.O.I. Amofisation Fund	2097000.00
3586310.11	(r) Goods & Service tax GST - ITC - IGST	3296816.09
	(s) Goods & Service tax GST - ITC - CGST	912394.51
	(t) Goods & Service tax GST - ITC - SGST	914941.81
65351502.00	(u) Income tax paid	75142697.00
5947224.00	(v) Service Tax & Other taxes paid	0.00
12164.58	(w) Loss on sale of Fixed assets	3065.26
1943804.82	(x) ATM transaction fee paid	2140530.79
350210.58	(y) Natural Disaster Relief	930000.00
11728.97	(z) Credit information agency & Exp	8286.78
94636635.98	TOTAL	96662070.00
131101138.02	Grand total	283823818.44



96

**SCHEDULE-2**

Amount 31.03.2019	Particulars	Amount 31.03.2020
	<u>Provisions removed</u>	
0.00	Provision for Pay Revision Removed	6412487.71
	Provision for Limit Excess on unrenewd cash credit account removed	9839409.93
	Contingent provision against standard asset @ 0.40% removed	721648.69
	Provision for upgradation of computer server & IT infrastructure removed	10000000.00
	Provision for income tax removed	27991000.00
	Provision for General Reserve	12300000.00
0.00	Provision on addl contingent reserve removed	40910902.97
0.00	Total	108175449.30
	<u>Other Receipts</u>	
170900.00	a) Nominal Shares	146620.00
946550.00	b) Rent for Locker	960190.00
5618.00	c) entrance Fee	1122.00
14910749.78	d) Bank Charges	14958113.53
3697750.00	e) Miscellaneous Income Headoffice	3546133.00
9300.00	f) Dividend on share	0.00
6006500.00	g) Profit From GOI Sale	29176250.00
5184233.69	h)ATM Transaction Fees Received	8285085.88
131033.30	i)Profit on Sale of Fixed Assetts	57711.52
31062634.77	Total	57131225.93
31062634.77	Grand total	165306675.23



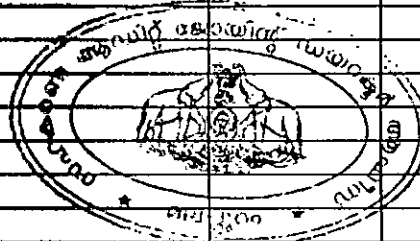
9C



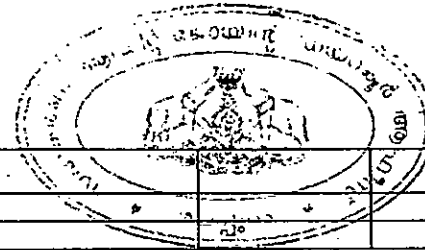
# THE NILAMBUR CO-OPERATIVE DAIRY BANK LIMITED NO. F. 1043, NILAMBUR P.O.

THE BALANCE SHEET AS ON 31 ST MARCH 2020

Amount 31.03.2019	Total 31.03.2019	Capital and Liabilities	SCH NO	Amount 31.03.2020	Total 31.03.2020
		<b>1. CAPITAL</b>			
		<i>i) Authorised Share Capital</i>			
349800000.00 ✓		3498000 A Class Shares of Rs.100/- each		349800000.00 ✓	
200000.00 ✓	350000000.00 ✓	200 B Class Shares of Rs. 1000/- each		200000.00 ✓	350000000.00 ✓
		by State Government			
		<i>ii) Subscribed Capital</i>			
281664500.00 ✓	281664500.00 ✓	3091491 A Class Shares of Rs.100/- each		309149100.00 ✓	309149100.00 ✓
	0.00	B class Shares of Rs. 1000/- each		0.00	
		<i>iii) Amount Paidup</i>			
281664500.00 ✓	281664500.00 ✓	3091491 A Class Shares of Rs.100/- each		309149100.00 ✓	309149100.00 ✓
	0.00	B class Shares of Rs. 1000/- each		0.00	
		of (iii) above held by:			
281664500.00 ✓	281664500.00 ✓	a) Individuals		309149100.00 ✓	309149100.00 ✓
		b) Co-operative institutions			
		c) State Government			
		<b>2. RESERVE FUND AND OTHER RESERVES</b>			
136775402.13 ✓		<i>i) Statutory Reserve Fund</i>		156979300.65 ✓	
		<i>ii) Agricultural (Credit Stabilization Fund)</i>			
70158999.33 ✓		<i>iii) Building Fund</i>		75871699.12 ✓	
30620.17 ✓		<i>iv) Dividend Equalisation Fund</i>		30620.17 ✓	
13016463.42 ✓		<i>v) Professionals education fund</i>		16190185.53 ✓	
8974906.85 ✓		<i>vi) Bad and Doubtful Debts Reserve</i>		8974906.85 ✓	
45698250.00 ✓		<i>vii) Investment and Depreciation Reserve</i>		59268250.00 ✓	
313213603.76 ✓	587868245.66 ✓	<i>viii) Other Funds and reserves</i>	3	384780980.62 ✓	702095942.94 ✓
		<b>3. PRINCIPAL/SUBSIDIARY STATE PARTNERSHIP FUND</b>			
	869532745.66 ✓	Page Total C/d			1011245042.94 ✓



10




		Page Total B/f		
	869532745.66 ✓			1011245042.94 ✓
		<b>4. DEPOSITS AND OTHER ACCOUNTS</b>		
7428630660.45 ✓		i) Fixed deposits	7925261473.36 ✓	
		a) Individuals	6548681882.36	
		b) Central Co.op. banks		
		c) Other Societies	1376579591.00	
		ii) Savings Deposits		
1426623855.04 ✓		a) Individuals	1460260977.23 ✓	
		b) Central Co.op. banks		
		c) Other Societies	282202.79	
205667232.72 ✓		iii) Current Deposits	212821518.16 ✓	
		a) Individuals	187261495.55	
		b) Central Co.op. banks		
		c) Other Societies	25560022.61	
	9060921748.21 ✓	iv) Money at call and short Notice		9598343968.75 ✓
		<b>5. BORROWINGS</b>		
		i) From the Reserve bank of India/ State/ Central Co.op Bank		
		a) Short term Loans, Cash Credits and OverDrafts	Nil	
		b) Medium Term Loans	Nil	
		c) Long Term Loans	Nil	
		d) Loans from Other sources	Nil	
100000.00 ✓	100000.00 ✓	<b>6. BILLS FOR COLLECTION BEING BILLS RECEIVABLE AS PER CONTRA</b>	27500.00 ✓	27500.00 ✓
		<b>7. BRANCH ADJUSTMENTS</b>		
		<b>8. OVERDUE INTEREST RESERVE</b>		
48991135.62 ✓	48991135.62 ✓	a) NPA Interest	99980523.13 ✓	99980523.13 ✓
275881460.11 ✓	275881460.11 ✓	<b>9. INTEREST PAYABLE</b>	243241059.25 ✓	243241059.25 ✓
32775451.02 ✓	32775451.02 ✓	<b>10. OTHER LIABILITIES</b>	31644171.41 ✓	31644171.41 ✓
		<b>11. PROFIT AND LOSS</b>		
		Profit as per last balance sheet		
		Less appropriations		
63474442.14 ✓	63474442.14 ✓	Add profit for the year brought from the Profit and Loss Accounts	28694785.69 ✓	28694785.69 ✓
	10351676982.76 ✓	<b>TOTAL</b>		11013177051.17 ✓
		<b>CONTINGENT LIABILITIES</b>		
Nil		i) Outstanding Liabilities for guaranties issued	Nil	
4062237.99 ✓	4062237.99 ✓	ii) Others (RBI DEAF)	4320171.44 ✓	4320171.44 ✓




**SCHEDULE-3**

Amount 31.03.2019	Total 31.03.2019	PARTICULARS	Amount 31.03.2020	Total 31.03.2020
		<u>Other Funds and Reserves</u>		
354569.00/		a) Member's relief fund	354569.00 /	
100000.00/		b) Statutory Member's relief fund	200000.00 /	
4384494.18 /		c) Capital Reserve	4515527.48 /	
494418.32 /		d) Common Good Fund	407962.74 /	
34862.95 /		e) Risk Fund for industrial financing	34862.95 /	
25000000.00/		f) Investment Fluctuation Reserve	31006500.00 /	
1506852.56 /		g) provision for Long pending credit in KSCB Mask account	1506852.56 /	
30000.00 /		h) Reserve for Shares in Other Co-operative Institutions	30000.00 /	
98167662.93 /		i) Reserve for Bad and doubtful debts and sub standard assets	267850228.04 /	
		j) (i) Contingent provision against standard asset @ 0.40%	21583975.04	
		(ii) Additional Contingent provision	21583975.04 /	
63216526.70 /		k) Special 5 % provision for Covid Moratorium loans	2262032.98 /	
		l) Provision for Limit Excess on unrenewd cash credit account	0.00	
9839409.93/		m) Building Recoupment Reserve	2037079.19 /	
2037079.19/		n) Vehicle recoupment fund reserve	1342241.00 /	
1342241.00/		o) Provision for Leave Salary to staff	25128602.00 /	
23560961.00/		p) Provision for upgradation of computer server & IT Infrastructure	0.00	
10000000.00/		q) Provision for DA	2784813.00 /	
2784813.00/		r) Provision for Pay Revision	3587512.29 /	
10000000.00/		s) Provision for income tax	0.00	
27991000.00/		t) Provision for Staff Gratuity	4000000.00 /	
4000000.00/		u) Provision for (Bolero) vehicle recoupment reserve	721702.00 /	
721702.00/		v) Provision for General Reserve	0.00	
12300000.00/		w) Computer recoupment reserve	11971018.00 /	
11971018.00/		x) Pothukal Br. Locker recoupment reserve	176000.00 /	
176000.00/		y) WDR Eve Br. Counter recoupment reserve	702750.00 /	
702750.00/		z) VKD Br. Counter recoupment reserve	774955.00 /	
774955.00/		aa) Trikalngode/Chungathara Br. counter recoupment reserve	1560000.00 /	
1560000.00/		ab) Provision for suspense asset (Fringe benefit tax)	162288.00 /	
162288.00/		ac) Provision on old suspense asset balances	65509.35 /	
		ad) Provision on long pending locker rent Receivable	14000.00 /	
	313213603.76	Total		384780980.62 /



**SCHEDULE-4**

Amount 31.03.2019	Total 31.03.2019	PARTICULARS	Amount 31.03.2020	Total 31.03.2020
		<b>OTHER LIABILITIES</b>		
		<b>1. Adjusting Heads Due By:</b>		
4441408.07 /		a) Suspense Liability - (Misc) branches	2306605.50 /	
1449950.00 /		b) Suspense Liability - Share Suspense (Ho)	1263575.00 /	
17426290.00 /		c) Dividend to Members	19792125.00 /	
1082268.58 /		d) Suspense Liability - Service tax	3768369.85 /	
87996.68 /		e) Suspense Liability ATM	115200.00 /	
1096700.00 /		f) Suspense Liability ATM Issuer Payable	125700.00 /	
674449.69 /		g) Suspense liability POS Issuer Payable	211577.06 /	
678575.00 /		h) Suspense Liability old share	678575.00 /	
0.00		i) Suspense liability -DBT	7850.00 /	
3124857.00 /		j) Suspense liability -Flash payable	1794281.00 /	
2098066.00 /		k)Gratuity paid To staff	0.00	
		l) Susp.Laibilities HO Risk Fund	581965.00 /	
		m) Susp.Laibility Bill Desk Payable	4423.00 /	
		n) Susp.Laibility TDS NEFT/RTGS RBI	110.00 /	30650356.41 /
		<b>2.Establishment and contingencies due</b>		
		A) Rent payable Akampadam branch	155600.00 /	
		B) Medical Allowance	6000.00 /	
		C) Audit cost(CO-OP DEPARTMENT)	217325.00 /	
414890.00 /		D) Audit cost(CA)	414890.00 /	
100000.00 /		E) Audit Fee(Tax)	100000.00 /	
100000.00 /	614890.00 /	F) Audit fee (EDP)	100000.00 /	993815.00 /
	<b>32775451.02 /</b>	<b>Total</b>		<b>31644171.41 /</b>



15

100000.00 /

614890.00 / F) Audit fee (EDP)

100000.00 /

993815.00 /

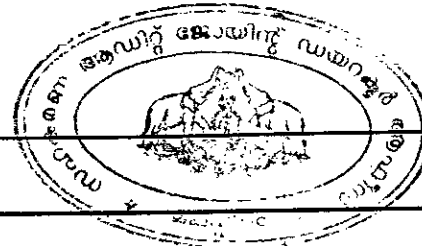
32775451.02 /

Total

31644171.41 /


**THE NILAMBUR CO-OPERATIVE URBAN BANK LIMITED NO. 1 1043, NILAMBUR, P.O.**
**THE BALANCE SHEET AS ON 31 ST MARCH 2020**

Amount 31.03.2019	Total 31.03.2019	Properly and Assets	SCH NO	Amount 31.03.2020	Total 31.03.2020
		<b>1. CASH</b>			
		In hand and with Reserve bank of India, state Co.op bank and Central Co.op. banks			764983965.73 /
	426521612.75 /				
		<b>2. BALANCE WITH OTHER BANKS</b>			
		i) Current Deposits		90603162.91 /	
134476264.45 /		ii) Savings Bank deposits		0.00	
0.00		iii) Fixed Deposits		1587644293.65 /	1678247456.56 /
1250932435.13 /	1385408699.58 /				
		<b>3. MONEY AT CALL AND SHORT NOTICE</b>			
		<b>4. INVESTMENTS</b>			
		i) In Central and state Govt. Securities (at Book value)		2252075790.00 /	
2075362790.00 /		Face value		2236630000.00	
		Market value		2284706369.54	
		ii) Other trustee securities		Nil	
185000.00 /		iii) Shares in Co.op. institutions other than in item No. ( 5) below		185000.00 /	
		iv) Other investments			
400000000.00 /	2475547790.00 /	a) Investments in Mutual Funds		0.00	2252260790.00 /
		<b>5. INVESTMENT OUT OF THE PRINCIPAL/SUBSIDIARY STATE PARTNERSHIP FUND</b>			
		<b>6. ADVANCES</b>			
		i) Short term loans, Cash credits, overDrafts and bills discounted		3113423441.90 /	
2994840239.22 /		Of which secured against			
		A) Government and other approved securities		Nil	
	4287478102.33 /				4695492212.29 /
		Page Total C/d			



4287478102.33 /		Page Total B/f	4695492212.29 /	
		B) <i>Other tangible securities</i>		
		Of the advances amount due from individuals		
		Of the advances amount overdue		
		Considered bad and Doubtful of recovery		
30453726.29 /		ii) Medium term Loans	28758208.91 /	
		<b>Of which secured against</b>		
		A) <i>Government and other approved securities</i>	Nil	
		B) <i>Other tangible securities</i>		
		Of the advances amount due from individuals		
		Of the advances amount overdue		
		Considered bad and Doubtful of recovery		
2804525632.77 /		iii) Long Term Loans	2870518727.15 /	
		<b>Of which secured against</b>		
		A) <i>Government and other approved securities</i>	Nil	
		B) <i>Other tangible securities</i>		
		Of the advances amount due from individuals		
		Of the advances amount overdue		
		Considered bad and Doubtful of recovery		
	5829819598.28 /			6012700377.96 /
		<b>7. INTEREST RECEIVABLE</b>		
32225746.46 /		a) <i>Interest on Standard Assets ( Loans)</i>	34812143.21 /	
48991135.62 /		b) <i>Overdue Interest</i>	99980523.13 /	
		Considered bad and Doubtful of recovery		
46258248.00 /	127475130.08 /	c) <i>Interest on investments</i>	68355116.00 /	203147782.34 /
	100000.00	<b>8. BILLS RECEIVABLE BEING BILLS FOR COLLECTION AS PER CONTRA</b>	27500.00 /	27500.00 /
		<b>9. BRANCH ADJUSTMENTS</b>		
		<b>10. PREMISES LESS DEPRECIATION</b>		
1779782.76 /		Building Less Depreciation	1677825.50 /	
110000.00 /	1889782.76 /	Immovable Land	110000.00 /	1787825.50 /
10246762613.45 /		Page Total C/d	10913155698.09 /	

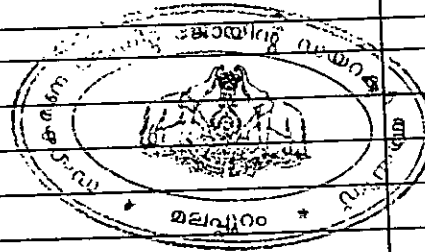
15

10246762613.45 ✓		Page Total B/f	10913155698.09 ✓	
16434715.33 ✓		11. a) FURNITURE & FIXTURES LESS DEPRECIATION	14680087.90 ✓	
885083.97 ✓		b) AIR CONDITIONER	1189609.81 ✓	
342881.04 ✓		c) VEHICLE LESS DEPRECIATION	183219.34 ✓	
7285980.36 ✓		d) COMPUTER LESS DEPRECIATION	9653066.51 ✓	
5222.88 ✓	24953883.58 ✓	e) LIBRARY LESS DEPRECIATION	4159.24 ✓	25710142.80 ✓
77243739.73 ✓	77243739.73 ✓	12. OTHER ASSETS	71594464.28 ✓	71594464.28 ✓
		13. NON-BANKING ASSETS ACQUIRED IN SATISFACTION		
2716746.00 ✓	2716746.00 ✓	OF CLAIMS	2716746.00 ✓	2716746.00 ✓
	10351676982.76 ✓	Total		11013177051.17 ✓
		CONTINGENT LIABILITIES		
Nil	Nil	i) Outstanding Liabilities for guaranties issued	Nil	Nil
Nil	Nil	ii) Others	Nil	Nil
		1. CRAR		11.35% ✓
		2. GROSS NPA		10.26% ✓
		3. NET NPA		5.93% ✓
		4. INVESTMENTS IN (GOI)		22520.76 Lakh ✓



16

SCHEDULE-5			Amount 31.03.2020	Total 31.03.2020
Amount 31.03.2019	Total 31.03.2019	PARTICULARS		
		<b>OTHER ASSETS</b>		
		1. Adjusting Heads Due To:		
		a) Suspense Asset (Misc.) HO	2293765.00 /	
4672331.00 /		b) Suspense Asset (Misc.) Branches	65509.35 /	
203509.35 /		c) Suspense Asset (Festival advance)	1181550.00 /	
906600.00 /		e) Suspense Asset (BUILDING RENOVATION)	65932544.88 /	
64086581.81 /		f) Suspense asset (fringe Benefit Tax)	162288.00 /	
162288.00 /		h) Susp.Asset- (ATM OFFUS Receivable)	988000.00 /	
6314100.00 /		i) Susp.Asset- (DBT Receivable)	173163.82 /	
15306.57 /		K) Susp.Asset- GST TDS	54353.23 /	
0.00		l) Susp.Asset- (Flash receivable)	725290.00 /	
865759.00 /		l) Susp.Asset- Postage	0.00	71576464.28 /
1264.00 /	77227739.73	2. Miscellaneous Income Due		
		a) Rent for Locker	18000.00 /	18000.00 /
16000.00 /	16000.00			
		<b>Total</b>		<b>71594464.28</b>
	77243739.73 /			



16A

നിലമ്പൂർ സഹകരണ അർബൻ ബാങ്ക് ക്ലിപ്തം നമ്പർ എഫ് 1043

അഡ്വാൻസുകൾ


സംഘത്തിന് വരേണ്ടവ (മുതൽ)

ഇനവിവരം	തുക
Suspense Asset(mis)HO	2,293,765.00 ✓
Suspense Asset (Misc.) Branches	65,509.35 ✓
Suspense asset (fringe Benefit Tax)	162,288.00 ✓
Susp.Asset- Festival Advance	1,181,550.00 ✓
Susp.Asset- (Building Renovation)	65,932,544.88 ✓
Susp.Asset- (ATM OFFUS Receivable)	988,000.00 ✓
Susp.Asset- (DBT Receivable)	173,163.82 ✓
Susp.Asset- (Flash receivable)	725,290.00 ✓
Susp.Asset- (GST TDS)	54,353.23 ✓
	-
	-
	-
	-
	-
	-
	-
	-
	-
	-
	-
ആകെ	71,576,464.28 ✓



## സംഘത്തിൽ നിന്നും കൊടുക്കേണ്ടവ (കടം)

ക്രമ നമ്പർ	ഇനവിവരം	രൂപ
1	Suspense Liability - (Misc) branches	2,306,605.50
2	Suspense Liability - Flash Payable	1,794,281.00
3	Suspense Liability - Service tax Ho	3,768,369.85
4	Suspense Liability - Share Suspense (Ho)	1,263,575.00
5	Susp.Laibilities HO Risk Fund	581,965.00
6	Suspense Liability old share	678,575.00
7	Susp.Laibility TDS NEFT/RTGS RBI	110.00
8	Suspense Liability ATM	115,200.00
9	Suspense Liability ATM Issuer Payable	125,700.00
10	Suspense liability POS Issuer Payable	211,577.06
11	Suspense liability DBT	7,850.00
12	Susp.Laibility Bill Desk Payable	4,423.00
13		-
14		-
15		-
16		-
17		-
18		-
19		-
	ആകെ	10,858,231.41





നിലമ്പൂർ സഹകരണ അർബൺ ബാങ്ക് ക്ലിപ്തം നമ്പർ എഫ് 1043  
VII പലവക വരവുകൾ സംഘത്തിനു വരേണ്ടവ (മുതൽ)

ക്രമ നമ്പർ	ഇനം	രൂപ
1	Rent For Lockers	18,000.00 ✓
2		-
		-
		-
		-
		-
		-
		-
		-
		-
		-
	ആകെ	18,000.00


VII എസ്റ്റാബ്ലിഷ്മെന്റ് ചെലവും കണ്ടിജൻസി ചെലവും സംഘത്തിൽ കൊടുക്കേണ്ടവ (കടം)


ക്രമ നമ്പർ	ഇനം	രൂപ
1	Medical Allowance to Staff	6,000.00 ✓
2	Rent	155,600.00 ✓
3	Audit cost ( Co.op Dept)	217,325.00 ✓
4	Audit Cost (C.A)	414,890.00 ✓
5	Audit fee (tax audit)	100,000.00 ✓
6	Audit fee (EDP AUDIT)	100,000.00 ✓
		-
		-
		-
		-
	ആകെ	993,815.00 ✓

*KG Ramesh*

സഹകരണസംഘം ജോയിന്റ് ഡയറക്ടർ ( ആഡിറ്റ് )  
സഹകരണ ആഡിറ്റ് ജോയിന്റ്  
ഡയറക്ടർ, മലപ്പുറം

സ്ഥലം മലപ്പുറം  
തീയതി 25/9/2020





കേരളാ സ്റ്റേറ്റ്

സഹകരണ ഡിപ്പാർട്ടുമെന്റ്

ഡിസ്ട്രിക്റ്റ് : മലപ്പുറം

താലൂക്ക് : നിലമ്പൂർ

സർക്കിൾ : നിലമ്പൂർ

യൂണിറ്റ് : എടക്കര യൂണിറ്റ്

(1) ഭരണം : ഏക സമകാലീനം

(2) ആഡിറ്റ് :

ക്രൈഡിറ്റ് സംഘത്തിന്റെ : ചുങ്കത്തറ സർവ്വീസ് സഹകരണ ബാങ്ക്

പേരും റജിസ്റ്റർ നമ്പരും : ക്ലിപ്തം നമ്പർ എഫ്.1807


2019-20 മാണ്ടത്തെ

ആഡിറ്റ് സർട്ടിഫിക്കറ്റും

ആഡിറ്റ് മെമ്മോറാണ്ടവും

പുറപ്പെടുവിച്ച (1) സ്ഥലം : മലപ്പുറം

(2) തീയതി : 19/10/2020



കേരള സ്റ്റേറ്റ് സഹകരണ ഡിപ്പാർട്ട്മെന്റ്  
 സഹകരണ ആഡിറ്റ് ജോയിന്റ് ഡയറക്ടറാഫീസ്

സംഖ്യ മലപ്പുറം  
 തീയതി 19/11/2020


ശ്രീ/ശ്രീമതി രാജശേഖരൻ നാഥർ. ഐ.ജി.  
 സഹകരണ ആഡിറ്റ് ജോയിന്റ് ഡയറക്ടർ (ആഡിറ്റ്)

നമ്പർ FAR 24 / 2019/2020-5D .

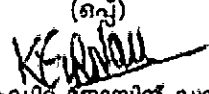
**ആഡിറ്റ് സർട്ടിഫിക്കറ്റ്**  
 ( 2019-20 )

മലപ്പുറം ഡിസ്ട്രിക്റ്റിൽ നിലമ്പൂർ താലൂക്കിൽ ചുങ്കത്തറ ആസ്ഥാനമാക്കി 30.01.1961 ൽ രജിസ്റ്റർ ചെയ്യപ്പെടുകയും 12.03.1961 ൽ പ്രവർത്തനം ആരംഭിക്കുകയും സഹകരണ ഡിപ്പാർട്ട്മെന്റിന്റെ ഭരണ നിയന്ത്രണത്തിൽ പ്രവർത്തിക്കുന്നതുമായ നമ്പർ എഫ് 1807. ചുങ്കത്തറ സർവീസ് സഹകരണ ബാങ്ക് (ക്ലിപ്തം) ത്തിന്റെ 2019-2020 -ാമാണ്ടത്തെ കണക്കുകൾ സഹകരണ ആഡിറ്റർമാരായ ശ്രീ. പി ജോയ് , ശ്രീമതി ഇന്ദിര . സി അസിസ്റ്റന്റ് ഡയറക്ടർ/കൺകറന്റ് ആഡിറ്റർ ആഡിറ്റ് ചെയ്ത പ്രകാരം പാസ്സാക്കിയിരിക്കുന്നു എന്ന് ഞാൻ ഇതിനാൽ സാക്ഷ്യപ്പെടുത്തിയിരിക്കുന്നു.

ഈ സർട്ടിഫിക്കറ്റും ഇതോടു ചേർത്തിരിക്കുന്ന പ്രത്യേക ശ്രദ്ധക്കുള്ള വിവരങ്ങൾ/നിർദ്ദേശങ്ങൾ. ന്യൂനതാ സംഗ്രഹം വരവു ചെലവു കണക്ക്. ലാഭ നഷ്ടക്കണക്ക്. ബാക്കിപത്രം എന്നിവ അടങ്ങിയ ആഡിറ്റ് മെമ്മോറാണ്ടവും അടുത്തു കൂടുന്ന പൊതുയോഗത്തിൽ സമർപ്പിക്കേണ്ടതും നിർദ്ദേശങ്ങളനുസരിച്ച് ആവശ്യമായ നടപടികൾ താമസംവിനാ സ്വീകരിച്ചും ന്യൂനതാ സംഗ്രഹപ്രകാരമുള്ള എല്ലാ ന്യൂനതകൾക്കും ഉടനടി പരിഹാരം കണ്ടും വിശദ വിവരം പൊതുയോഗ ശ്രദ്ധയിൽ കൊണ്ടു വരേണ്ടതും സഹകരണ വകുപ്പിലെ മലപ്പുറം ജില്ലാ തല ഉദ്യോഗസ്ഥനായ ജോയിന്റ് റജിസ്ട്രാറെ രേഖാമൂലം അറിയിക്കേണ്ടതും ആണെന്ന് ഇതിനാൽ താൽപ്പര്യപ്പെടുന്നു.



(മുദ്ര)

(ഒപ്പ്)  
  
 സഹകരണ ആഡിറ്റ് ജോയിന്റ് ഡയറക്ടർ (ആഡിറ്റ്)  
 സഹകരണ ആഡിറ്റ് ജോയിന്റ്  
 ഡയറക്ടർ, മലപ്പുറം

പുനർനിർമ്മാണ സർവ്വീസ് സഹകരണ ബാങ്ക് ക്ലിപ്തം നമ്പർ എഫ്.1807

**ആഡിറ്റ് മെമ്മോറാണ്ടം**

**1. പ്രത്യേക ശ്രദ്ധക്കുള്ള വിവരങ്ങൾ/നിർദ്ദേശങ്ങൾ**

1. അംഗങ്ങൾ : ആണ്ടവസാനം 62818 അംഗങ്ങളുണ്ടായിരുന്നു ഇതു മൂന്നാണ്ടുതൊഴുക്കായ 2,099 പേർ കൂടുതലാണ്

2. ഓഹരി മൂലധനം മൂന്നാണ്ടുതൊഴുക്കായ 38,23,565.00 രൂപ കൂടിയിട്ടുണ്ട് ആണ്ടവസാനം 5,79,32,326.00 രൂപ ഉണ്ടായിരുന്നു അതിൽ 46.64,200.00 രൂപ കേരള സർക്കാർ നൽകിയതാണ്. ഈ ഇനത്തിൽ അംഗങ്ങളിൽ നിന്നും കിട്ടേണ്ടതിൽ രൂപ കൂടിയിട്ടുണ്ട്

യാണി. ഈ തുക ഉടനെ പിരിച്ചെടുക്കേണ്ടതാണ്.

**3. സംഘം വാങ്ങിയ കടങ്ങൾ :**

(എ) നിക്ഷേപങ്ങൾ : മൂന്നാണ്ട് ഈ ഇനത്തിൽ 22,20,52,484.95 രൂപയുടെ വർദ്ധനവ് ഉണ്ടായിട്ടുണ്ട് ആണ്ടവസാനം 1,91,20,02,414.58 രൂപ ബാക്കിനിൽപുണ്ടായിരുന്നു.

(ബി) സർക്കാർ വായ്പകൾ

മുതൽ രൂപ	പലിശ രൂപ
41,12,750 00	-
-	-

(1) ആണ്ടവസാനം ബാക്കിനിൽപ്

(2) ബാക്കിനിൽപ്പിൽ കൂടിയിട്ടുണ്ട്

ഈ തുക .....തീയതി മുതൽ കൂടിയിട്ടുണ്ടെന്നാണ്. കൂടിയിട്ടുള്ള തുക ഉടനെ ഭരണസമിതിയിൽ ഒപ്പുവെച്ചു കൈമാറേണ്ടതാണ്

(സി) സർക്കാർ ഗ്യാറന്റി.....തീയതിയിലെ..... രൂപ സർക്കാർ ഉത്തരവിൽ പ്രകാരം.....ൽ നിന്നും ലഭിച്ച .....രൂപക്ക് കേരള സർക്കാർ ഗ്യാറന്റി നൽകിയിട്ടുണ്ടായിരുന്നു. ആണ്ടവസാനം ഈ ഇനത്തിൽ സർക്കാരിനുള്ള ബാധ്യത .....രൂപയാണ്.


(ബി) ഡിസ്ട്രിക്ട് ബാങ്ക് വായ്പകൾ

മുതൽ രൂപ	പലിശ രൂപ
17,87,97,340.00	-
-	-

(1) ആണ്ടവസാനം ബാക്കിനിൽപ്

(2) ബാക്കിനിൽപ്പിൽ കൂടിയിട്ടുണ്ട്

കൂടിയിട്ടുള്ള തുക ഉടനെ ബാങ്കിൽ അടപ്പിക്കേണ്ടതാണ്.



4. സംഘത്തിൽ നിന്നും കൊടുത്ത വായ്പകൾ

മുന്നാണ്ടത്തെ അപേക്ഷിച്ച് തന്നാണ് നൽകിയ വായ്പകൾ 21,13,79,960.20 രൂപ കൂടുതലാണ്. ആണ്ടുവസാനം മുതലിനത്തിൽ 2,50,51,29,139.26 രൂപ ബാക്കി നിൽപ്പുള്ളതിൽ 13,91,10,020.59 രൂപ കൂടിശ്ലീകയായിരുന്നു അത് ഡിമാൻഡിന്റെ 526 ശതമാനമാണ്. പലിശയിനത്തിൽ 7,96,46,979.00 രൂപ ബാക്കി നിൽപ്പുള്ളതിൽ 4,57,89,192.00 രൂപ കൂടിശ്ലീകയായിരിക്കുന്നു. അത് ഡിമാൻഡിന്റെ 22.02 ശതമാനമാണ്. കൂടിശ്ലീക തുകകൾ ഉടനെ പിരിച്ചെടുക്കുന്നതിനാവശ്യമായ നടപടികൾ സ്വീകരിക്കേണ്ടതാണ്.

5. കിട്ടാക്കടങ്ങൾക്കും സംശയാസ്പദ കടങ്ങൾക്കുമുള്ള റിസർവ്

(എ) കിട്ടാക്കടങ്ങൾ

(ബി) സംശയാസ്പദമായ കടങ്ങൾ

ആകെ

കിട്ടാക്കടങ്ങൾക്കും സംശയാസ്പദ കടങ്ങൾക്കുമുള്ള റിസർവ്

ടി. റിസർവിലുള്ള കുറവ്

	41,23,730.60
	41,23,730.60
	41,23,730.60

6. എസ്റ്റാബ്ലിഷ്മെന്റ് ചെലവും കണ്ടിജൻസി ചെലവും

മൊത്തം ആദായത്തിന്റെ 18.17 ശതമാനമാണ്. (എസ്റ്റാബ്ലിഷ്മെന്റ് ചെലവ് 929 ശതമാനവും കണ്ടിജൻസി ചെലവ് 888 ശതമാനവും) ചെലവു ചുരുക്കൽ നടപടികൾ സ്വീകരിക്കേണ്ടതാണ്

7. ലാഭനഷ്ടക്കണക്ക്

(എ) വ്യാപാരക്കണക്കനുസരിച്ചുള്ള മൊത്തം ലാഭം

(ബി) തന്നാണ്ടത്തെ പ്രവർത്തനത്തിൽ മറ്റൊരു ഉണ്ടായ ലാഭം

(സി) ലാഭനഷ്ടക്കണക്കനുസരിച്ചുള്ള ആ ലാഭം

(ഡി) ആ ലാഭം താഴെ പറയും പ്രകാരം വിതരിക്കേണ്ടതാണ്.

1. ലാഭത്തിന്റെ 15 ശതമാനം കരുതൽ ധനം

2. ടി. 5 ശതമാനം സഹകരണ വിദ്യാഭ്യാസ ഫണ്ട്

3 ടി. 7 ശതമാനം കാർഷിക ക്രെഡിറ്റ് സ്റ്റബിലൈസേഷൻ ഫണ്ട്

4. ടി. 5 ശതമാനം പ്രൊഫഷണൽ എഡ്യൂക്കേഷണൽഫണ്ട്

4. ടി. 10 ശതമാനം അംഗങ്ങളുടെ റിലീഫ് ഫണ്ട്

5. ബാക്കി സംഖ്യ സംഘം വക ഉപനിയമപ്രകാരം

ആകെ



	19,29,311.24
	59,05,955.13
	59,05,955.13

	8,85,893.00
	60,000.00
	4,13,417.00
	2,95,298.00
	1,00,000.00
	41,51,347.13
	59,05,955.13

കൊൾ  
ആണ്ടുവ  
വാർ നൽ  
കൂടിശ്ലീക  
നായിട്ടുണ്ട്  
രൂപ  
വാദ്ധ്യ  
ഉത്തരവിന്  
ഗ്യാരൻ  
.....രൂ

രൂപ

( ഇ ) ലാഭവീഹിതം  
ലാഭവീഹിതം  
വിവരം താഴെ കാണിക്കുന്നു.

സർക്കാരിൽ നിന്നും കിട്ടിയ ഓഹരി മൂലധനത്തിൻമേൽ കണക്കാക്കിയ  
രൂപ ആണ്ടവസാനം ഒടുക്കാനുണ്ടായിരുന്നു ആണുതിരിച്ചുള്ള

ആണ്ട്	ശതമാനം	തുക
	-	-
	-	-
	-	-
	-	-
	-	-
	-	-
	-	-
	-	-
	-	-
ആകെ		-

ടി തുക ഉടനെ യഥാസ്ഥാനത്ത് ഒടുക്കി മലപ്പുറം ജില്ലാ സഹകരണസംഘം ജനറൽ ഡെപ്യൂട്ടി റജിസ്ട്രാറെ ബോധ്യപ്പെടുത്തേണ്ടതാണ്.

2. .... എന്നീ വർഷങ്ങളിലെ ലാഭവീത വിതരണം തുടങ്ങിയിരിക്കുകയാണ്. അടുത്തുകൂടുന്ന പൊതു യോഗത്തിൽ ഈ പ്രശ്നം ചർച്ച ചെയ്ത് തീരുമാനിക്കേണ്ടതാണ്.

8. ആണ്ടവസാനം താഴെ കാണിച്ചിട്ടുള്ള തുകകൾ അതാത് ഇനങ്ങളിലായി ഒടുക്കാനുണ്ടായിരുന്നു. ആയവ യഥാസ്ഥാനങ്ങളിൽ ഉടനെ ഒടുക്കേണ്ടതാണ്.

കരുതൽ ധനം	സഹകരണ വിദ്യാഭ്യാസ ഫണ്ട്	കാർഷിക ക്രെഡിറ്റ് സ്റ്റബി ലൈസേഷൻ ഫണ്ട്	പ്രൊഫഷണൽ ഹെൽത്ത് ഓഫീസർ ഫണ്ട്	അംഗങ്ങളുടെ നിർമ്മിതി ഫണ്ട്
രൂപ	രൂപ	രൂപ	രൂപ	രൂപ
8,85,893.00	60,000.00	4,13,417.00	2,95,298.00	1,00,000.00
-	-	-	4,89,879.00	1,00,000.00
8,85,893.00	60,000.00	4,13,417.00	7,85,177.00	2,00,000.00
-	-	-	-	-
8,85,893.00	60,000.00	4,13,417.00	7,85,177.00	2,00,000.00

തന്നാണ്ടത്തെ ലാഭത്തിൽ നിന്നും നിക്ഷിപ്ത കേണ്ടത്

മൂന്നാണ്ടവസാനം അടക്കാനുള്ളത്

ആകെ

അധികം അടച്ചത്

ആണ്ടവസാനം അടക്കാനുള്ളത്

9. പ്രവർത്തന മൂലധനം

2,11,12,15,125.55 രൂപ

10. ചരക്കുകൾ വിറ്റു കിട്ടിയ വില

4,16,18,755.63 രൂപ

11. (എ) ആഡിറ്റ് ഫീസ് - തന്നാണ്ടത്തെ ആഡിറ്റ് ഫീസ് ചട്ടപ്രകാരം പ്രവർത്തന മൂലധനത്തിൻമേൽ / ചരക്കുകൾ വിറ്റു കിട്ടിയ വിലയിൻമേൽ കണക്കാക്കി ചുമത്തിയിരിക്കുന്നു. താഴെ കാണിച്ചിട്ടുള്ള തുകകൾ ഉടനെ ട്രഷറിയിൽ ഒടുക്കി മലപ്പുറം ജില്ലാ സഹകരണസംഘം ജനറൽ ജോയിന്റ് റജിസ്ട്രാറെ ബോധ്യപ്പെടുത്തേണ്ടതാണ്.

തന്നാണ്ട് പുകത്തിയത്  
മുന്നാനൂക്കളിലെ ബാക്കി (ആണു തിരിച്ചു)

- 1
- 2
- 3
- 4
- 5
- 6

ആകെ

അധികം അടച്ച തുക  
ആണ്ടവസാനം അടക്കാനുള്ളത്

രൂപ	
	-
	-
	-
	-
	-
	-
	-
	-
	-
	-
	-

(ബി) ആഡിറ്ററുടെ കോസ്റ്റ് 0 തീയതി മുതൽമുടക്കാ വരുത്തിയതിന്റെ ഫലമായി ആണ്ടവസാനം അടക്കാതെ ബാക്കി നിൽപ്പുള്ള തുക രൂപ ഉടനെ ട്രഷറിയിൽ ഒടുക്കി മലപ്പുറം ജില്ലാ സഹകരണസംഘം ജനറൽ ഷോയിന്റ് റജിസ്ട്രാറെ ബോഡ്യപ്പെടുത്തേണ്ടതാണ്.

- 12 ആഡിറ്റ് ക്ലാസിഫിക്കേഷൻ
  - മുന്നാണ്ട്            എ
  - തന്നാണ്ട്            എ

13 വേറെ കുറിപ്പുകൾ ഇല്ല



XVIII SUMMARY OF DEFECTS

(Vide Circular No.27 of 1968 dt 12.08.1968)

പാർട്ട് ബി.

1. മുൻ വർഷത്തെ ആഡിറ്റ് ന്യൂനതകൾ പൂർണ്ണമായും പരിഹരിക്കുന്നതിന് ബാങ്കിന് സാധിച്ചിട്ടില്ല. ഭരണ വകുപ്പിന്റെ അനുമതിയില്ലാതെ ബാങ്കിംഗ് ഇതരമേഖലയിൽ പ്രവർത്തിച്ചുവരുന്ന സ്ഥാപനങ്ങളിൽ തൻവർഷം ചെലവഴിച്ച തുകകൾ മുൻ വർഷത്തേതു പോലെ തൻവർഷവും അനാമത്തുകണക്കിലേക്ക് മാറ്റിയിട്ടുണ്ട്. ആയതു പ്രകാരം ടിഷ്യൂ കൾച്ചറൽ ലാബിനു ചെലവായ 65361/-രൂപ, മെഡിക്കൽ ലാബിന്റെ ചെലവ് 8645/-രൂപ, വെൽനസ് സെന്റർ- 661352/-രൂപ, അഗ്രി. സൂപ്പർമാർക്കറ്റ്- 27761/-രൂപ, അഗ്രിമാർട്ട്- 58682/-രൂപ അനാമത്ത് കണക്കിലേക്ക് മാറ്റിയിട്ടുണ്ട്. ന്യൂനതകൾ പരിഹരിക്കുന്നതിനുള്ള നടപടികൾ എത്രയും വേഗം സ്വീകരിക്കേണ്ടതാണ്. /
2. ബാങ്കിൽ കാലാവധി കഴിഞ്ഞതും കണക്കുകൾ സെറ്റിൽ ചെയ്തതുമായ GDS സ്കീമിൽ 1139500/-രൂപ (മുൻ വർഷത്തേത് 570500/-രൂപ അടക്കം) അവധി ബാക്കിയായി കിടക്കുന്നു. ടി തുക ഈടാക്കുന്നതിനുള്ള നടപടികൾ സ്വീകരിക്കേണ്ടതാണ്. ഈ വർഷം ലഭിക്കാനുള്ള കിടപ്പുകൾ 569000/- രൂപയ്ക്ക് തൻവർഷം ആഡിറ്റിൽ കരുതൽ വെച്ചിട്ടുണ്ട്. /
3. ബാങ്ക് നടത്തിവരുന്ന കർഷകസേവന കേന്ദ്രത്തിൽ സാധനങ്ങൾ വാങ്ങുമ്പോൾ ആവശ്യമായ വൗച്ചറുകൾ വാങ്ങുന്നതായോ സൂക്ഷിക്കുന്നതായോ കാണുന്നില്ല. 10000/-രൂപയ്ക്കു മുകളിൽ ചെലവു വരുമ്പോൾ ചെക്ക മുഖേന ഇടപാടുകൾ നടത്തേണ്ടതാണ്. /
4. ബാങ്കിന്റെ വളം ഗോഡൗണിൽ ഉണ്ടായ തീപ്പിടുത്തം മൂലം സംഭവിച്ച നഷ്ടം സ്റ്റോക്കിൽ നിന്നും കുറവുചെയ്യുന്നതിനായി സമർപ്പിച്ച അപേക്ഷയിൽ ന്യൂനതകൾ പരിഹരിച്ച് സമർപ്പിച്ചിട്ടില്ലാത്തതിനാൽ അനുമതി ഉത്തരവ് പുറപ്പെടുവിച്ചിട്ടില്ല എന്ന് അറിയാൻ സാധിച്ചിട്ടുണ്ട്. എത്രയും പെട്ടെന്ന് അപേക്ഷയിലെ ന്യൂനതകൾ പരിഹരിക്കുന്നതിനായി ഭരണ വകുപ്പുമായി ബന്ധപ്പെടേണ്ടതും സ്റ്റോക്ക് കണക്കിൽ നിന്നും നീക്കം ചെയ്യുന്നതിനുള്ള നടപടികൾ സ്വീകരിക്കേണ്ടതുമാണ്. /

൫  
2  
൫  
8  
൫  
൪  
൫  
൪  
9  
10



5. മെമ്പേഴ്സ് റിലീഫ് ഫണ്ട്, പ്രൊഫഷണൽ എഡ്യൂക്കേഷൻ ഫണ്ട്, എന്നീ ഇനങ്ങളിൽ അടവാക്കാൻ ഉള്ള തുകകൾ യഥാസ്ഥാനത്ത് അടവാക്കേണ്ടതാണ്. ✓
6. തൻവർഷം ബഡ്ജറ്റിൽ അധികരിച്ച് ചെലവുകൾക്ക് സബ്സിമെന്ററി ബഡ്ജറ്റ് പാസാക്കിയിട്ടില്ല. ✓

(ഒപ്പ്)

ആഡിറ്റർ

ബാങ്കിന്റെ പ്രവർത്തനം വിലയിരുത്തൽ

ക്ലിപ്തം നമ്പർ എഫ് 1807 ചുങ്കത്തറ സർവ്വീസ് സഹകരണ ബാങ്കിന് 2019-20 സാമ്പത്തിക വർഷത്തിൽ ഓഹരി ഇനത്തിൽ 5.79 കോടി രൂപയും നിക്ഷേപ ഇനത്തിൽ 191.20 കോടി രൂപയും വായ്പ ഇനത്തിൽ 175.29 കോടി രൂപയും ബാങ്കിന് നിർപ്പായുണ്ട്. മുൻ വർഷത്തെ അപേക്ഷിച്ച് ഓഹരിയിനത്തിൽ 0.38 കോടി രൂപയുടെയും, നിക്ഷേപ ഇനത്തിൽ 22.21 കോടി രൂപയുടെയും വായ്പ ഇനത്തിൽ 44.15 കോടി രൂപയുടെയും വർദ്ധനവ് കൈവരിക്കുവാൻ സാധിച്ചിട്ടുണ്ട്. തൻവർഷം വയ്പാ ബാങ്കിനിൽപ്പ് ഇനത്തിൽ 13.91 കോടി രൂപ കുടിശ്ശികയായിരിക്കുകയാണ്. ആയത് ഡിമാന്റിന്റെ 5.26% ശതമാനമാണ്. പലിശ ഇനത്തിൽ ലഭിക്കാനുള്ള 7.96 കോടി രൂപയിൽ 4.58 കോടി രൂപ കുടിശ്ശികയാണ്. ആയത് ഡിമാന്റിന്റെ 22.02% ശതമാനമാണ്. നാട്ടിൽ നേരിട്ട പ്രളയം, കോവിഡ് 19 രോഗ വ്യാപനം, സാമ്പത്തിക പ്രതിസന്ധി എന്നിവ മൂലം ഇടപാടുകളിൽ ഉണ്ടായ കുറവ് കുടിശ്ശിക വർദ്ധിക്കുന്നതിന് കാരണമായി തീർന്നിട്ടുണ്ടെങ്കിലും കുടിശ്ശിക വർദ്ധിക്കാതെ പിടിച്ചുനിർത്തുന്നതിന് ബാങ്കിന് സാധിച്ചിട്ടുണ്ട്. ✓

(ഒപ്പ്)

ആഡിറ്റർ



കിന്  
മിൽ  
മുൻ  
ുണ്ട്.  
ൽ  
ശ്രീ.  
ചക്ക്  
വഗം  
GDS  
വധി  
ികൾ  
ുപയ്ക്ക്  
വാൾ  
നില്ല.  
ുകൾ  
നഷ്ടം  
കൾ  
ച്ചിട്ടില്ല  
കൾ  
ുമാക്ക്  
ാണ്. ✓

ചുരുത്തറ സർവ്വീസ് സഹകരണ ബാങ്ക് ക്ലിപ്തം നമ്പർ എഫ് 1807

2019-20 -മാണ്ടത്തെ വരവ് ചെലവ് കണക്ക്

(എ) വരവ്

ക്രമ നമ്പർ	ഇന വിവരം	രൂപ
1	ബാങ്കിംഗ് മുലധനം	65,55,745.00
2	നിക്ഷേപങ്ങൾ	5,64,52,27,885.42
3	വായ്പകൾ	29,48,91,500.00
4	അംഗങ്ങൾ തിരികെ കൊടുക്കിയ വായ്പകൾ	2,50,51,29,139.26
5	ടി വായ്പകൾക്ക് ഈടാക്കിയ പലിശ	16,21,23,059.00
6	പലമ്പല വരവുകൾ	3,34,84,605.30
7	സ്മാർട്ട് പ്രോവിഡന്റ് നിക്ഷേപം	25,14,716.00
8	സ്മാർട്ട് സെക്യൂരിറ്റി നിക്ഷേപം	24,000.00
9	Special B D R	18,989.00
10	ബാങ്കുകളിലെ നിക്ഷേപം പിൻവലിച്ചത്	1,79,68,52,912.86
11	Education Fund	60,000.00
12	Divident on Share (Panchayath)	16.00
13	Divident on Govt Share	10,06,032.00
14	കരുതൽ ധനം	14,69,636.00
15	കാർഷിക ക്രെഡിറ്റ് സ്റ്റാമ്പിലെ പലിശ	6,85,830.00
16	Education Fund for Members Children	1,73,886.12
17	Common Good Fund	9,79,757.00
18	Divident on A class share	48,32,538.00
19	Members Relief Fund	1,00,000.00
20	അഡ്വാൻസുകൾ സംഘത്തിന് വരേണ്ടവ	57,65,65,018.46
21	അഡ്വാൻസുകൾ സംഘത്തിൽ നിന്നും കൊടുക്കേണ്ടവ	29,68,76,268.18
22	വ്യാപാര വരവ്	62,08,971.05
23	ഉടമസ്ഥൻ എന്ന നിലയിൽ ചരക്കു വിറ്റ വകയിൽ	4,16,42,672.10
24	പ്രൊഫഷണൽ എഡ്യൂക്കേഷൻ ഫണ്ട്	4,89,879.00
25	Cash AT ATM	1,22,63,400.00
26	Inter Branch Account	2,36,66,56,935.37
27	H.O Account	8,95,29,000.00
28	Branch Account	18,23,85,000.00
	ആകെ	14,02,87,47,391.12
	മുന്നിരിപ്പ്	1,46,58,646.00
	ആകെ മൊത്തം	14,04,34,06,037.12

പേജ് 7  
(ബി) ചെലവുകൾ  
ഇന വിവരം

ക്രമ നമ്പർ

രൂപ

.00  
42 ✓  
.00 ✓  
.26 ✓  
.00 ✓  
30 ✓  
.00 ✓  
.00 ✓  
.00 ✓  
.86 ✓  
.00 ✓  
.00 ✓  
.00 ✓  
.00 ✓  
.00 ✓  
12 ✓  
.00 ✓  
.00 ✓  
46 ✓  
18 ✓  
.05 ✓  
.10 ✓  
.00 ✓  
.00 ✓  
37 ✓  
.00 ✓  
.00 ✓  
.12 ✓  
00 ✓  
.12 ✓

1	ഓഹരി തുല്യനം	27,32,180.00
2	നികേഷപങ്ങൾ	5,42,31,75,400.47 ✓
3	വായ്പകൾ	23,08,81,180.00 ✓
4	അംഗങ്ങൾക്ക് കൊടുത്ത വായ്പകൾ	2,78,71,21,061.47 ✓
5	വായ്പകൾക്ക് കൊടുത്ത പലിശ	14,76,16,747.00 ✓
6	എസ്റ്റിമേറ്റ് ചെയ്ത ചെലവും കണ്ടിജൻസി ചെലവും	4,29,87,852.48 ✓
7	സ്റ്റാഫ് പ്രോവിഡന്റ് ഫണ്ടിലെ നിക്ഷേപം (തിരികെ കൊടുത്തത്)	11,98,963.50 ✓
8	സ്റ്റാഫ് സെക്യൂരിറ്റിയിലെ നിക്ഷേപം (തിരികെ കൊടുത്തത്)	8,000.00 ✓
9	കരുതൽ ധനം നിക്ഷേപിച്ചത്	14,69,636.00 ✓
10	വിദ്യാഭ്യാസ ഫണ്ട് അടവാക്കിയത്	60,000.00 ✓
11	Bad & Doubtful debits	1,34,768.50 ✓
12	Edu.Training & Efficiency Development Study	3,18,370.00 ✓
13	Edu.Fund for Member's Children	3,63,527.00 ✓
14	ലാഭ വിഭജനം	97,97,574.12 ✓
15	Divident on Govt Share	10,06,032.00 ✓
16	Common Good Fund	9,78,057.00 ✓
17	Prov.for GDS Tax to Govt	24,889.00 ✓
18	കാർഷിക ക്രെഡിറ്റ് സ്റ്റാമ്പ് ട്രൈബ്യൂണലിൽ ഫണ്ടിലെ നിക്ഷേപം	7,46,090.00 ✓
19	സ്ഥലം, കെട്ടിടം, അകസാമഗനങ്ങൾ എന്നിവ വാങ്ങിയത്	15,75,100.00 ✓
20	Cash AT ATM	1,23,35,500.00 ✓
21	ബാങ്കുകളിൽ നിക്ഷേപിച്ചത്	1,77,89,37,484.28 ✓
22	Special B D R	18,989.00 ✓
23	H.O Account	18,18,01,000.00 ✓
24	Branch Account	9,01,13,000.00 ✓
25	അഡ്വാൻസുകൾ സംഘത്തിന് വരേണ്ടവ	53,98,84,248.04 ✓
26	അഡ്വാൻസുകൾ സംഘത്തിൽ നിന്നും കൊടുക്കേണ്ടവ	34,73,94,065.09 ✓
27	വിൽപനക്കുള്ള ചരക്ക് വാങ്ങിയ വകയിൽ	3,43,60,984.56 ✓
28	വ്യാപാര ചെലവ്	1,44,52,288.77 ✓
29	വിറ്റ ചരക്ക് മടങ്ങി വന്നവ	23,916.47 ✓
30	Divident paid to Panchayath	16.00 ✓
31	ലാഭ വിഹിതം കൊടുത്തത്	34,00,406.00 ✓
32	Inter Branch Account	2,36,66,56,935.37 ✓
	ആകെ	14,02,15,74,262.12 ✓
	നീക്കിയിരിപ്പ്	2,18,31,775.00 ✓
	ആകെ മൊത്തം	14,04,34,06,037.12 ✓




ആകെ മൊത്തം

ചുങ്കത്തറ സർവ്വീസ് സഹകരണ ബാങ്ക് ക്ലിപ്തം നമ്പർ എഫ്.1807

2019-20 മാണ്ടത്തെ വ്യാപാര ലാഭനഷ്ടക്കണക്ക്  
(എ) വ്യാപാരക്കണക്ക്

ക്രമ നമ്പർ	ഇന വിവരം	Rs	ക്രമ നമ്പർ	ഇന വിവരം	Rs
1	മുന്നിരിപ്പ് ചരക്ക്	74,69,758.91	1	വിനര ചരക്ക്	41842672.10
2	വാങ്ങിയ ചരക്ക്	3,43,60,984.56	2	മടക്കി വാങ്ങിയവ	23916.47
3	മടക്കി കൊടുത്തവ		3	Trade Income	62,08,971.05
4			4	നീക്കിയിരിപ്പ് ചരക്ക്	1,03,84,616.80
5	ചെലവുകൾ	1,44,52,288.77	5	കുറവുള്ള ചരക്ക്	
6			6	Damage Stock	
7	ആകെ	5,62,83,032.24	7	ആകെ	5,82,12,343.48
8	മൊത്തം ലാഭം (ലാഭനഷ്ടക്കണക്കിൽ കൊള്ളിക്കാനുള്ളത്)	19,29,311.24	8	മൊത്തം നഷ്ടം (ലാഭനഷ്ടക്കണക്കിൽ കൊള്ളിക്കാനുള്ളത്)	
9	ആകെ മൊത്തം	5,82,12,343.48	9	ആകെ മൊത്തം	5,82,12,343.48

1	വ്യാപാരക്കണക്കുപ്രകാരം മൊത്തം നഷ്ടം	
2	കൊടുക്കാനുള്ള പലിശ	14,92,58,640.19
3	എസ്റ്റാബ്ലിഷ്മെന്റ് ചെലവ്	2,17,60,690.00
4	കണ്ടിജൻസി ചെലവ്	2,07,88,964.48
5	തന്നാണ്ടത്തെ കൃടിശ്ലീക പലിശക്കുള്ള കരുതൽ	4,57,89,192.00
6	ദയ്യമടന പമണ്ട്	80,72,273.20
7	കിട്ടാക്കടങ്ങൾ ക്കും സംശയാസ്പദ കടങ്ങൾ ക്കും ഉള്ള നിസർവ്വ്	41,23,230.60
	Provision for GDS Tax to Govt	28,605.00
9	Provision for Bonus	1,49,947.00
10	Reserve for GDS Default	5,69,000.00
11	Reserve for Future Loss	30,00,000.00



ആകെ	25,35,40,542.47
തന്നാണ്ടത്തെ ലാഭം	59,05,955.13
ആകെ മൊത്തം	25,94,46,497.60
തന്നാണ്ടത്തെ നഷ്ടം	-
മുന്നാണ്ടത്തെ ലാഭ നഷ്ടക്കണക്കു പ്രകാരമുള്ള അറ്റനഷ്ടം	-
അറ്റ ലാഭം	59,05,955.13
ആകെ	59,05,955.13

1	വ്യാപാരക്കണക്കുപ്രകാരം മൊത്തം ലാഭം	19,29,311.24
2	കിട്ടാനുള്ള പലിശ	19,80,44,527.00
3	പലവക	3,41,95,444.06
4	മുന്നാണ്ടത്തെ കൃടിശ്ലീക പലിശക്കുള്ള കരുതൽ	2,15,49,521.00
5	Reserve for Bad & Doubtful Debts	32,30,972.30
6	Provision for Leave Salary	4,96,722.00
	ആകെ	25,94,46,497.60
	തന്നാണ്ടത്തെ നഷ്ടം	-
	ആകെ മൊത്തം	25,94,46,497.60
	തന്നാണ്ടത്തെ ലാഭം	59,05,955.13
	അറ്റ നഷ്ടം	-
	ആകെ	59,05,955.13

**ചുങ്കത്തറ സർവ്വീസ് സഹകരണ ബാങ്ക് ക്ലിപ്തം നമ്പർ എഫ്.1807**

**2019-2020 റമാണ്ട് മാർച്ച് മാസം 31 ഓ തീയതിയിലെ ബാക്കിപത്രം**

ആണാദരം		മുലധനവും കടങ്ങളും		ആണവസാനം	
രൂപക	ഉപ ഇനങ്ങൾക്കുള്ള തുക			ഉപ ഇനങ്ങൾക്കുള്ള തുക	രൂപക
		<b>(എ) അധികൃത മുലധനം</b>			
	6,50,00,000.00	10 രൂപ വീതം വിലയുള്ള	65,00,000 A ഓഹരികൾ	6,50,00,000.00	
	2,00,00,000.00	100 രൂപ വീതം വിലയുള്ള	2,00,000 B ഓഹരികൾ	2,00,00,000.00	
	15,00,000.00	10 രൂപ വീതം വിലയുള്ള	1,50,000 C ഓഹരികൾ	15,00,000.00	
<b>10,65,00,000.00</b>	<b>2,00,00,000.00</b>	100 രൂപ വീതം വിലയുള്ള	2,00,000 D ഓഹരികൾ	2,00,00,000.00	<b>10,65,00,000.00</b>
		<b>(ബി) വാഗ്ദത്ത മുലധനം</b>			
	3,41,32,040.00	10 രൂപ വീതം വിലയുള്ള	36,73,690 A ഓഹരികൾ	3,67,36,900.00	
	62,87,800.00	100 രൂപ വീതം വിലയുള്ള	46,642 B ഓഹരികൾ	46,64,200.00	
	1,62,201.00	10 രൂപ വീതം വിലയുള്ള	43,575 C ഓഹരികൾ	1,68,706.00	
	1,35,26,720.00	100 രൂപ വീതം വിലയുള്ള	1,63,625 D ഓഹരികൾ	1,63,62,520.00	
<b>5,41,08,761.00</b>					<b>5,79,32,326.00</b>
		<b>(സി) പിരിഞ്ഞുകിട്ടിയ മുലധനം</b>			
	3,41,32,040.00	(എ) വ്യക്തികൾ		3,67,36,900.00	
	62,87,800.00	(ബി) സംഘങ്ങൾ		46,64,200.00	
	1,62,201.00	(സി) തറവുള്ളവർ		1,68,706.00	
	1,35,26,720.00	(ഡി) ഗവൺമെന്റ്		1,63,62,520.00	
<b>5,41,08,761.00</b>					<b>5,79,32,326.00</b>
<b>5,41,08,761.00</b>		<b>ആകെ (അടുത്ത വശത്തേക്ക്)</b>			<b>5,79,32,326.00</b>

2. നിക്ഷേപങ്ങൾ

(എ) അംഗങ്ങൾ

60,41,47,342.44 സ്ഥിര നിക്ഷേപം	61,90,32,236.44
28,83,54,510.21 സേവിംഗ് നിക്ഷേപം	29,31,29,702.62
1,87,83,446.00 നിത്യ നിക്ഷേപം	1,86,91,556.00
50,04,143.00 Recurring Deposit	45,09,043.00
3,17,43,136.16 ത്രിമാസ നിക്ഷേപം	2,19,55,161.70
7,05,475.82 ത്രിമാസ നിക്ഷേപം	7,44,175.82
74,12,04,441.00 Golden Jubilee Cash Certificate	95,39,33,104.00
4,485.00 Cash Certificate	4,485.00
2,950.00 Monthly Deposit	2,950.00



1,68,99,49,929.63

1,91,20,02,414.58

(ബി) അംഗങ്ങൾ അല്ലാത്തവർ

- സ്ഥിരം
- സേവിംഗ്

3. വായ്പകൾ

(വായ്പകൾ, ക്യാഷ് ക്രഡിറ്റുകൾ, ഓറൽ വാഹിറുകൾ)

11,33,28,145.00 (എ)ജില്ലാ സഹകരണബാങ്കിൽ നിന്നും	17,87,97,340.00
54,71,625.00 (ബി)ഗവൺമെന്റിൽ നിന്നും	41,12,750.00
8,00,000.00 (സി) റെഗുലർ	7,00,000.00

11,95,99,770.00

18,36,10,090.00

4. നിയമപ്രകാരമുള്ള കരുതൽ ധനവും മറ്റു ഫണ്ടുകളും (ലാഭ വിഭജനം വഴി സ്വീകരിച്ചവ)

(എ) കരുതൽ ധനം

95,85,869.75

നിക്ഷേപിച്ചത്  
നിക്ഷേപിക്കാനുള്ളത്

1,10,55,505.75

1,86,36,58,460.63

ആകെ (അടുത്ത വശത്തേക്ക്)

2,15,35,44,830.58

1,86,36,58,460.63 .

ആകെ (മുൻ വശത്തു നിന്നും)


2,15,35,44,830.58

(ബി)അഗ്രിക്കൾച്ചർ ക്രഡിറ്റ് സ്റ്റാമ്പ്ഡ് ലൈസൻസ് ഫണ്ട്		
48,76,732.84	നിക്ഷേപിച്ചത്	55,62,562.84
	നിക്ഷേപിക്കാനുള്ളത്	
61,15,787.01	(സി) കെട്ടിട ഫണ്ട്	61,15,787.01
7,517.45	(ഡി) പൊതുനന്ദാ ഫണ്ട്	9,217.45
14,04,955.43	(ഇ) ലാഭ സമീകരണ ഫണ്ട്	14,04,955.43
3,58,557.17	(എഫ്) കിട്ടാക്കടങ്ങൾക്കും സംശയാസ്പദ കടങ്ങൾക്കുമുള്ള കരുതൽ	2,23,788.67
6,01,471.13	Education fund for Members Children	4,11,830.25
7,98,676.81	Education Training & Efficiency Development Study	4,80,306.81
8,53,744.19	Members Welfare Fund	8,53,744.19
2,46,03,311.78		2,61,17,698.40

ഫണ്ടുകൾ, കരുതലുകൾ, വകയിരുത്തലുകൾ, (ലാഭനഷ്ടക്കണക്കിൽ തട്ടിക്കിഴിച്ചുണ്ടാക്കിയവ)		
4,45,57,317.51	ജേയ്താന ഫണ്ട്	5,26,29,590.71
24,520.18	ക്യാപിറ്റൽ റിസർവ് ഫണ്ട്	24,520.18
5,70,500.00	Reserve for GDS Default	11,39,500.00
32,30,972.30	കിട്ടാക്കടങ്ങൾക്കും സംശയാസ്പദ കടങ്ങൾക്കുമുള്ള കരുതൽ	41,23,230.60
10,751.66	ക്യാമ്പു കണ പരക്കുകൾക്കുള്ള കരുതൽ	10,751.66
8,865.00	കേടു പന്ന ഫാക്ടറികൾക്കുള്ള കരുതൽ	8,865.00
5,38,853.00	ജീവനക്കാരുടെ മോണസിനുള്ള വകയിരുത്തൽ	6,88,800.00
38,21,049.00	ജീവനക്കാരുടെ റീഫ് സാരിനിക്കുള്ള വകയിരുത്തൽ	33,24,327.00
1,24,93,728.00	ജനറൽ റിസർവ്	1,24,93,728.00
4,52,535.29	Reserve for Building Improvement Reserve	4,52,535.29
1,07,584.00	Reserve for Dead Stock mannure	1,07,584.00
10,00,000.00	Golden Jubilee Auditionum Reserve	10,00,000.00



14,45,936.00	Vehicle Recoupment Fund	14,45,936.00
12,76,034.00	Erumamunda Br Counter recoupment Fund	12,76,034.00
85,00,000.00	Reserve for Land recopment Funf 5/5	85,00,000.00
78,85,120.00	Reserve for Land recopment Funf 5/5	78,85,120.00
1,95,366.48	Reserve for Adjusting heads due to	1,95,366.48
13,00,000.00	ATM & Core Banking Recoupment Fund 3/3	13,00,000.00
24,889.00	Reserve for 2% Tax on group deposit Shceme commission	28,605.00
14,83,830.00	Core Banking ATM Reserve	14,83,830.00
28,101.00	Reserve for Investment depreciation	28,101.00
1,60,00,000.00	Building + Counter+Furniture	1,60,00,000.00
6,51,000.00	Computer Recoupment Fund	6,51,000.00
5,96,441.00	Generator & Computer Acessones Reserve	5,96,441.00
42,50,000.00	New Land purchase Reserve	42,50,000.00
6,91,025.00	Res for Furniture computer, Locker recoupment	6,91,025.00
14,31,685.00	Res for Furniture, computer, Locker recoupment	14,31,685.00
21,54,000.00	Building Recoupment Fund	21,54,000.00
2,00,00,000.00	Prov for Tissue Culture & Soil Test Lab	2,00,00,000.00
4,13,213.00	Res for Dead Stock Furniture, PBR + Auction list	4,13,213.00
8,05,536.00	Prov For GST ON Mise Income	8,05,536.00
20,00,000.00	Provision for Digital Library	20,00,000.00
40,00,000.00	provision for Diagnostic & Wellness Center	40,00,000.00
21,53	Res for ST excess paid	21,53
11,50,020.40	Reserve for Future Loss	41,50,020.40
5,63,477.77	Reserve for Auction List furniture deficit	5,63,477.77



14,36,62,372.12

15,58,52,844.62

2,03,19,24,144.53	ആദായം (അടുത്ത വശത്തേക്ക്)	2,33,55,15,373.60
-------------------	---------------------------	-------------------

2,03,19,24,144.53		ആകെ (മുൻ വശത്തു നിന്നും)		2,33,55,15,373.60
2,15,49,521.00	2,15,49,521.00	6. കുടിശ്ശിക പലിശക്കുള്ള കരുതൽ	4,57,89,192.00	4,57,89,192.00
5,86,40,243.81	5,86,40,243.81	7. കൊടുക്കാനുള്ള പലിശ	6,02,82,137.00	6,02,82,137.00
43,00,800.00	43,00,800.00	8. ഗ്രാന്റ്, സബ്സിഡി, മുതലായവ(ഗവൺമെന്റിൽ നിന്നും)	43,00,800.00	43,00,800.00
-	-	അം Members Relief Fund	1,00,000.00	1,00,000.00
-	-	പ്രൊഫഷണൽ എഡ്യൂക്കേഷണൽ ഫണ്ട്.	4,89,879.00	4,89,879.00

		10. മറ്റു ബാധ്യതകൾ		
78,01,280.00		(എ) ജീവനക്കാരുടെ പ്രോവിഡന്റ് ഫണ്ട് നിക്ഷേപങ്ങൾ	91,17,032.50	
3,51,332.70		(ബി) ജീവനക്കാരുടെ സെക്യൂരിറ്റി നിക്ഷേപങ്ങൾ	3,67,332.70	
88,72,798.49		(സി) കൊടുക്കാനുള്ള ലാഭവിഹിതം	1,03,04,930.49	
		(ഡി) സർക്കാരിനു കൊടുക്കാനുള്ള ലാഭവിഹിതം		
6,80,162.00		(ഇ) എസ്റ്റിമേറ്റുകളിന്റെ പെന്യറും കണ്ടിജൻസി പെന്യറും	2,41,964.00	
3,779.25		Special BDR	3,779.25	
2,54,811.82		Interest on Special BDR	2,73,800.82	
1,58,828.00		Int. on Agricultural CS Fund	1,58,828.00	
1,115.66		Audit Fund	1,115.66	
2,520.00		Gunny Stock excess	2,520.00	
2,506.50		Chitty (old)	2,506.50	
1,81,29,134.42				2,04,73,809.92

		11		
		12		
		13. ചിട്ടി		
9,89,62,108.81	9,89,62,108.81	14. അഡ്വാൻസുകൾ സംബന്ധിച്ച് നിന്നും കൊടുക്കേണ്ടവ	4,84,44,311.90	4,84,44,311.90
38,23,29,134.80	38,23,29,134.80	ബോണ്ട് അക്കൗണ്ട്	47,46,01,134.80	47,46,01,134.80
		(എ) മൂന്നാണ്ടുകളിലെ വീതിക്കാത്ത ലാഭം		
97,97,574.12	97,97,574.12	(ബി) ലാഭ നഷ്ടക്കണക്കുപ്രകാരമുള്ള അറ്റലാഭം	59,05,955.13	59,05,955.13

2,62,56,32,661.49		ആകെ		2,99,59,02,593.35
-------------------	--	-----	--	-------------------

(ബി) മുതൽ

ആണ്ടാമുദ്രം		സംസ്ഥാനം മുതലുകളും	ആണ്ടുവസാനം	
ആകെ	ഉപ ഇനങ്ങൾക്കുള്ള തുക		ഉപ ഇനങ്ങൾക്കുള്ള തുക	ആകെ

	1. റോക്കം ഇതിപ്പുതുക		
1,46,58,646.00	(എ) കൈവശം	2,18,31,775.00	
41,33,48,264.33	(ബി) ബാങ്കിൽ	39,54,32,835.75	
42,91,83,610.33	11,76,700.00	12,48,800.00	41,85,13,410.75

	2. പൊതുമുതലിൽ നിന്നുള്ള തുകകൾ		
	(എ) സർക്കാർ വക സെക്യൂരിറ്റികളിൽ		
1,826.00	(ബി) മറ്റു	1,826.00	
37,65,800.00	(സി) മറ്റു സ്ഥാപനങ്ങളിലെ ഓഹരികളിൽ	37,65,800.00	
37,67,626.00	(ഡി) ഗവൺമെന്റ് ലോണുകളും ബോണ്ടുകളും		37,67,626.00

	3. മറ്റു മുതൽ തുകകൾ		
95,85,869.75	(എ) കമ്യൂണൽ ധനം	1,10,55,505.75	
52,60,257.84	(ബി) അഗ്രിക്കൾച്ചർ ക്രെഡിറ്റ് സിററിയിലെ സെക്ഷൻ ഫണ്ട്	60,06,347.84	
83,43,709.00	(സി) ജീവനക്കാരുടെ പ്രോവിഡന്റ് ഫണ്ട് നിക്ഷേപങ്ങൾ	83,43,709.00	
5,23,399.96	(ഡി) ജീവനക്കാരുടെ സെക്യൂരിറ്റി നിക്ഷേപങ്ങൾ	5,23,399.96	
	(ഇ)		
2,58,591.07	(എഫ്) Special BDR	2,77,580.07	
2,39,71,827.62			2,62,06,542.62



45,69,23,063.95	ആകെ (അടുത്ത വശത്തേക്ക്)	44,84,87,579.37
-----------------	-------------------------	-----------------

45,69,23,063.95

ആകെ (മുൻ വശത്തു നിന്നും)

44,84,87,579.37

4. അംഗങ്ങൾക്ക് കൊടുത്ത വായ്പയും അഡ്വാൻസുകളും

22,74,74,874.00	Short Term Agriculture	23,89,67,732.00
1,43,675.59	Medium Term Agri.	8,70,16,355.00
1,20,88,23,862.31	Ordinary Loans	1,38,80,90,641.11
3,45,12,755.00	Gold/Pledge Loans	3,88,72,361.00

1,47,09,55,166.90

1,75,29,47,089.11

5. കിട്ടാനുള്ള പലിശ

2,21,75,990.00	(എ) കുടിശ്ശിക ആകാത്തത്	3,38,57,787.00
2,15,49,521.00	(ബി) കുടിശ്ശിക ആയത്	4,57,89,192.00

4,37,25,511.00

7,96,46,979.00

6. റെറു ആസ്തികൾ

43,11,085.80	(എ) പലവക വരവുകൾ	50,21,924.56
21.53	(ബി) ST Excess paid	21.53

43,11,107.33

50,21,946.09

Page 15

38,23,29,134.80	38,23,29,134.80	റെറഡ് ഓഫീസ് അക്കൗണ്ട്	47,46,01,134.80	47,46,01,134.80
		7ഫിട്ടി		
2,35,82,43,983.98		ആകെ (അടുത്ത വശത്തേക്ക്)		2,76,07,04,728.37

2,35,82,43,983.98		ആകെ (മുൻ വശത്തു നിന്നും)		2,76,07,04,728.37
-------------------	--	--------------------------	--	-------------------

8. ഭംഗമം

2,96,47,639.68	അകസാഹനം	2,97,72,213.68	
2,81,871.00	ഫിക്സ്ചേഴ്സും ഫിനിഷിംഗ്സും	2,81,871.00	
	ആഫീസ് ഉപകരണങ്ങൾ		
33,512.50	ലൈബ്രറി	35,212.50	
1,68,56,043.91	കമ്പ്യൂട്ടർ	1,70,93,146.91	
25,64,079.00	KSK Machinery	27,53,773.00	
25,000.00	Tissue culture Lab	25,000.00	
20,57,451.00	Medical Lab	20,57,451.00	
14,80,110.00	Wellness Centre	14,80,110.00	
2,81,834.00	Neethi Medical Store	2,90,986.00	
48,45,936.00	Vehicle	48,45,936.00	
5,63,477.77	Auction List Furniture Deficit	5,63,477.77	
17,70,552.00	Vehicle KSK	25,95,909.00	6,17,95,086.85

6,04,07,506.86

സ്ഥാവരം

1,39,18,889.71	(എ) കെട്ടിടം	1,39,18,889.71	
2,21,88,923.00	(ബി) സ്ഥലം	2,21,88,923.00	
32,116.00	(സി) Compound wall	32,116.00	
	(ഡി) Bore Well	1,87,520.00	3,63,27,448.71

3,61,39,928.71

74,69,758.91	വിൽപ്പനക്കുള്ള നീക്കിയിരിപ്പ് ചരക്കുകൾ	1,03,84,616.80	
	കുറവു കണ്ട ചരക്കുകൾ		
10,751.66	കേടു വന്ന ചരക്കുകൾ	10,751.66	
1,07,584.00	Deficit in damaged stock	1,07,584.00	
8,865.00	Dead Stock	8,865.00	

75,96,959.57

1,05,11,817.46

16,32,44,282.37	16,32,44,282.37	11. അഡ്വാൻസുകൾ സംബന്ധിച്ച് വരേണ്ടവ	12,65,63,511.95	12,65,63,511.95
-----------------	-----------------	------------------------------------	-----------------	-----------------

ലാഭ നഷ്ടക്കണക്കുപ്രകാരമുള്ള അറ്റൻ നഷ്ടം

2,62,56,32,661.49		ആകെ		2,99,59,02,593.35
-------------------	--	-----	--	-------------------

അഡ്വാൻസുകൾ  
സംബന്ധിച്ച വരേണ്ടവ (മുതൽ)

ക്രമ നമ്പർ	ഇനവിവരം	തുക
1	Suspense Asset (General)	2,48,84,215.57
2	Court Cost	3,41,887.50
3	Employees Onam Advance	4,05,200.00
4	0% Interest paddy Loan	2,831.00
5	4% interest due from Govt	1,78,36,255.00
6	3% Interest Subvention NABARD	63,67,151.00
7	Recovery charge	30,559.50
8	S/A Karshaka Sevana Kendram	30,19,380.16
9	Bills Receivable	65,66,018.00
10	GDS Receivable	15,78,000.00
11	Group Deposit Scheme	3,01,36,696.00
12	Risk fund short collection report	300.00
13	Welfare fund Agents	40.00
14	Income Tax excess paid	8,644.00
15	Salary Excess obj	9,790.00
16	TA Objected	805.22
17	Gratuty paid obj	1,701.00
18	S/A new building Construction	16,016.00
19	GDS Bonus excess paid	12,277.50
20	Security KSE Board	25,566.00
21	Security Deposit for Rathnagiri Impex	1,25,000.00
22	Tissue Cultural Lab (Fixed assest)18-19,19-20	54,30,172.00
23	Medical Lab (Fixed assest)18-19,19-20	23,83,051.00
24	Wellness Center (Fixed assest)18-19,19-20	27,76,006.00
25	Agri Super Market (Fixed assest)18-19,19-20	3,53,148.00
26	Agri Mart (Fixed assest)18-19,19-20	10,13,212.00
27	Building (Fixed assest)18-19	2,32,39,589.50

ആകെ

12,65,63,511.95

സംഘത്തിൽ നിന്നും കൊടുക്കേണ്ടവ (കടം)

ക്രമ നമ്പർ	ഇനവിവരം	തുക
1	Group Deposit scheme	2,88,89,185.00
2	GDS Bonus	6,79,033.15
3	Suspense Liability	1,10,13,777.91
4	Locker security	12,72,000.00
5	Employees Welfare Fund	503.00
6	Subsidy Reserve fund	2,680.85
7	Bills Payable	41,88,502.00
8	Suspense Liability KSK	18,13,514.19
9	DED Loan subsidy NABARD	17,650.00
12	5% Interest Subsidy	24,857.00
13	OPEC Subsidy	2,300.00
15	IRDP/SGSY subsidy	1,61,600.00
18	SHG Subsidy	1,000.00
19	Govt. subsidy	2,00,000.00
21	sales tax Tender forms	6,175.00
22	Donation Land	1,18,055.60
23	Interest OTS from govt	4,854.50
24	Sale of Furniture Auctioned without original	17,230.00
25	Interest Subsidy	7,145.70
26	Staff Flood Relief Fund	24,248.00



ആകെ

4,84,44,311.90

പുതുക്കി സർവ്വീസ് സഹകരണ ബാങ്ക് ക്ലിപ്തം നമ്പർ എഫ്.1807

VII പലവക വരവുകൾ സംബന്ധിച്ചു വരേണ്ടവ (മുതൽ)

ക്രമ നമ്പർ	ഇനം	രൂപ
1	Interest from investment	50,21,924.56
	ആകെ	50,21,924.56

VII എസ്റ്റാബ്ലിഷ്മെന്റ് ചെലവും കണ്ടിമെന്റേഴ്സ് ചെലവും സഹായത്തിൽ കൊടുക്കേണ്ടവ (കടം)

ക്രമ നമ്പർ	ഇനം	രൂപ
1	Misc. Expenses	1,175.00
2	Electricity Charge	57,571.00
3	Audit Cost	1,79,699.00
4	Phone Charge	3,519.00
	ആകെ	2,41,964.00

സഹകരണ ആഡിറ്റ് ജോയിന്റ് ഡയറക്ടർ (ആഡിറ്റ്) മലപ്പുറം

സീമലം മലപ്പുറം  
തീയതി 19-10-2020

*K. S. K.*  
സഹകരണ ആഡിറ്റ് ജോയിന്റ്  
ഡയറക്ടർ, മലപ്പുറം

