

15 -ാം കേരള നിയമസഭ

3 -ാം സമ്മേളനം

നക്ഷത്ര ചിഹ്നം ഇല്ലാത്ത ചോദ്യം നം. 703

05-10-2021 - ൽ മറുപടിയ്ക്ക്

സീതത്തോട് സർവീസ് സഹകരണ ബാങ്ക് അഴിമതി

ചോദ്യം		ഉത്തരം	
<p>ശ്രീ . ഷാഫി പറമ്പിൽ , ശ്രീ എം വിൻസെന്റ് , ശ്രീ പി സി വിഷ്ണുനാഥ്, ശ്രീ . സണ്ണി ജോസഫ്</p>		<p align="center">Shri. V. N. Vasavan (സഹകരണ- രജിസ്ട്രേഷൻ വകുപ്പ് മന്ത്രി)</p>	
(എ)	<p>സീതത്തോട് സർവീസ് സഹകരണ ബാങ്കിലെ അഴിമതി സംബന്ധിച്ച് പരാതി ലഭിച്ചിട്ടുണ്ടോ; വിശദാംശങ്ങൾ നൽകാമോ;</p>	(എ)	<p>ഉണ്ട്. സംഘത്തിന്റെ റെക്കോർഡുകളിലും, കമ്പ്യൂട്ടറുകളിലും തിരിമറി നടത്തി വ്യാജരേഖ സൃഷ്ടിച്ച് ബാങ്ക് അക്കൗണ്ടിൽ നിന്നും തുക അപഹരിച്ചിട്ടുള്ളതായി പരാതി ലഭിച്ചിട്ടുണ്ട്.</p>
(ബി)	<p>ഉണ്ടെങ്കിൽ ക്രമക്കേടുകൾ അന്വേഷിക്കാൻ തീരുമാനിച്ചിട്ടുണ്ടോ;</p>	(ബി)	<p>കേരള സഹകരണ നിയമം വകുപ്പ്-65 പ്രകാരം അന്വേഷണം നടത്തി കുറ്റക്കാരായ ജീവനക്കാർക്കെതിരെ നടപടി സ്വീകരിക്കുന്നതിന് പത്തനംതിട്ട ജോയിന്റ് രജിസ്ട്രാർ, ബാങ്കിന് നിർദ്ദേശം നൽകിയിട്ടുണ്ട്. കൂടാതെ വകുപ്പ്-68(1) പ്രകാരം 1,62,89,007/- രൂപയുടെ ബാധ്യത തിട്ടപ്പെടുത്തുന്നതിനുള്ള അന്വേഷണത്തിനും ഉത്തരവായിട്ടുണ്ട്.</p>
(സി)	<p>2013 മുതൽ 2018 വരെയുള്ള കാലയളവിൽ ബാങ്കിൽ 1.63 കോടിയുടെ ക്രമക്കേട് നടന്നുവെന്ന് ഓഡിറ്റിങ്ങിൽ കണ്ടെത്തിയിട്ടുണ്ടോ; ഓഡിറ്റിന്റെ പകർപ്പ് ലഭ്യമാക്കാമോ; 2018 ന് ശേഷം ഓഡിറ്റ് നടക്കാത്തതിന്റെ കാരണം വിശദമാക്കാമോ;</p>	(സി)	<p>ഇല്ല. 2013-14 മുതൽ 2018-19 വരെയുള്ള ആഡിറ്റ് സർട്ടിഫിക്കറ്റിന്റെ പകർപ്പ് അനുബന്ധമായി ചേർത്തിരിക്കുന്നു. 2018-19 വരെയുള്ള ആഡിറ്റ് പൂർത്തീകരിക്കുകയും ആഡിറ്റ് സർട്ടിഫിക്കറ്റ് സംഘത്തിനും നൽകിയിട്ടുള്ളതുമാണ്. 2019-20 ആഡിറ്റ് പൂർത്തീകരിച്ചിട്ടുണ്ട്.</p>
(ഡി)	<p>ഈ ക്രമക്കേടുമായി ബന്ധപ്പെട്ട് കോന്നി എം. എൽ. എ. കെതിരെ പരാതി ഉയർന്നിട്ടുണ്ടോ; എങ്കിൽ അതിന്മേൽ സ്വീകരിച്ച നടപടി വ്യക്തമാക്കാമോ?</p>	(ഡി)	<p>പരാതി ലഭിച്ചിട്ടില്ല.</p>

സെക്ഷൻ ഓഫീസർ

5488263/2021/OS (CO-OP)

o/c



കേരള സ്പോർട്ട്സ് സഹകരണ ഡിപ്പാർട്ടുമെന്റ്

ഡിസ്ട്രിക്ട് : = / അഗതി

താലൂക്ക് : = നന്നി

സർക്കിൾ : = നന്നി

യൂണിറ്റ് : (1) ഭരണം : = ചടകേതര അറിവ്

(2) ആഡിറ്റ് : = നന്നി - C. അറിവ്

ക്രഡിറ്റ് സംഘത്തിന്റെ പേരും രജിസ്ട്രാർ നമ്പരും } വിതരണ കമ്മിറ്റി, പട്ടണമുക്ക് റോഡ്, ചിറ്റാമ്പലം ടൗൺ, ചിറ്റാമ്പലം ടൗൺ, ചിറ്റാമ്പലം ടൗൺ

2013-2014 - മാണിഫസ്റ്റ്

ആഡിറ്റ് സർട്ടിഫിക്കറ്റും ആഡിറ്റ് മെമ്മോറാണ്ടവും

പുറപ്പെടുവിച്ച (1) സ്ഥലം : = നന്നി

(2) തീയതി : 10.10.14



കേരളാ സ്റ്റേറ്റ് സഹകരണ ഡിപ്പാർട്ടുമെന്റ്

സഹകരണ ആഡിറ്റ് ജോയിന്റ്
അസിസ്റ്റന്റ് ഡയറക്ടറുടെ ആഫീസ്

സ്ഥലം.....
തീയതി 10.10.14

ശ്രീ./ശ്രീമതി മേഴ്സി ജോർജ്ജ്, ചന്ദ്രമൗലി
സഹകരണ ആഡിറ്റ് ജോയിന്റ് / അസിസ്റ്റന്റ് ഡയറക്ടർ

നമ്പർ: 85/14-15

ആഡിറ്റ് സർട്ടിഫിക്കറ്റ്

(2013-2014)

ചന്ദ്രമൗലി ഡിസ്ട്രിക്റ്റിൽ വന്നി താലൂക്കിൽ പിതമ്മേട്ടി
ആസനാനമാക്കി 30.10.1969ൽ രജിസ്റ്റർ ചെയ്യപ്പെടുകയും 25.11.1969-ൽ പ്രവർത്തനം ആരംഭി
ക്കുകയും സഹകരണ ഡിപ്പാർട്ടുമെന്റിന്റെ ഭരണനിയന്ത്രണത്തിൽ പ്രവർത്തിക്കുന്നതുമായ
ഭ.പ.ടി -ാം നമ്പർ പിതമ്മേട്ടി മട്ടം സഹകരണസംഘം (പ്ലിപ്തം) ത്തിന്റെ
2013-2014 മാണുഷ കണക്കുകൾ സഹകരണസംഘം ആഡിറ്റർ ശ്രീ./ശ്രീമതി
മേഴ്സി ജോർജ്ജ് ആഡിറ്റ് ചെയ്തുപകാരം പാസാക്കിയിരിക്കുന്നു എന്ന് ഞാൻ ഇതിനാൽ
സാക്ഷ്യപ്പെടുത്തുന്നു.

ഈ സർട്ടിഫിക്കറ്റും ഇതോട് ചേർത്തിരിക്കുന്ന പ്രത്യേക ശ്രദ്ധ ക്കുള്ള വിവരങ്ങൾ/നിർദ്ദേശങ്ങൾ, ന്യൂനതാ
സംഗ്രഹം, വരവ്-ചെലവ് കണക്ക്, ലാഭനഷ്ടക്കണക്ക്, ബാക്കിപത്രം എന്നിവ അടങ്ങിയ ആഡിറ്റ് മെമ്മോറാണ്ടവും
അടുത്തുകൂടുന്ന പൊതുയോഗത്തിൽ സമർപ്പിക്കേണ്ടതും നിർദ്ദേശങ്ങളുണ്ടെങ്കിൽ ആവശ്യമായ നടപടികൾ താമസംവിനാ
സവീകരിച്ചും ന്യൂനതാ സംഗ്രഹപകാരമുള്ള എല്ലാ ന്യൂനതകൾക്കും ഉടനടി പരിഹാരം കണ്ടും വിശദവിവരം പൊതുയോഗ
ശ്രദ്ധയിൽ കൊണ്ടുവരേണ്ടതും, ചന്ദ്രമൗലി ജില്ലാ സഹകരണസംഘം ജനറൽ ജോയിന്റ് രജിസ്ട്രാറെ
രേഖാമൂലം അറിയിക്കേണ്ടതും ആണെന്ന് ഇതിനാൽ താൽപ്പര്യപ്പെടുന്നു.



ASSISTANT DIRECTOR
OF CO-OP
അസിസ്റ്റന്റ് ഡയറക്ടർ

Handwritten mark

4. സംഘത്തിൽ നിന്നും കൊടുത്ത വായ്പകൾ:

മുന്നാണ്ടത്തെ അപേക്ഷിച്ച് തന്നാണ്ട് നൽകിയ വായ്പകൾ 48,70,54 രൂപ കൂടുതലാണ്/കുറവാണ്. ആണ്ടവസാനം മുതലിനത്തിൽ 175,12,441 രൂപ ബാക്കി നിൽപ്പുള്ളതിൽ 24,19,622 രൂപ കൂടിയായിരുന്നു. അത് ഡിമാന്റിന്റെ 13.9 ശതമാനമാണ്. പലിശയിനത്തിൽ 18,64,626.51 രൂപ ബാക്കിനിൽപ്പുള്ളതിൽ 54,27,492 രൂപ കൂടി ശിക്ഷിതമായിരുന്നു. അത് ഡിമാന്റിന്റെ 19.83 ശതമാനമാണ്. കൂടിയുകത്തുകകൾ ഉടനെ പിരിച്ചെടുക്കാനാവശ്യമായ നടപടികൾ സ്വീകരിക്കേണ്ടതാണ്.

5. കിട്ടാക്കടങ്ങൾക്കും സംശയാസ്പദമായ കടങ്ങൾക്കും ഉള്ള

റിസർവ്വ്:

(എ) കിട്ടാക്കടങ്ങൾ

(ബി) സംശയാസ്പദമായ കടങ്ങൾ

ആകെ

കിട്ടാക്കടങ്ങൾക്കും സംശയാസ്പദമായ കടങ്ങൾക്കും ഉള്ള റിസർവ്വ്

ടി റിസർവ്വിലുള്ള കുറവ്

₹	സ.
2022390	
2022390	
2022390	

6. എസ്റ്റാബ്ലിഷ്മെന്റ് ചെലവും കണ്ടിൻജൻസി ചെലവും :

മൊത്തം ആദായത്തിന്റെ 67 ശതമാനമാണ് (എസ്റ്റാബ്ലിഷ്മെന്റ് ചെലവ് 45 ശതമാനവും കണ്ടിൻജൻസി ചെലവ് 22 ശതമാനവും) ചെലവുചുരുക്കൽ നടപടികൾ സ്വീകരിക്കേണ്ടതാണ്.

7. ലാഭ നഷ്ടക്കണക്കിൻ്റെ

(എ) വ്യാപാരക്കണക്കനുസരിച്ചുള്ള മൊത്തം ലാഭം/നഷ്ടം

(ബി) തന്നാണ്ടത്തെ പ്രവർത്തനത്തിൽ മാത്രം ഉണ്ടായ ലാഭം/നഷ്ടം

(സി) ലാഭനഷ്ടക്കണക്കനുസരിച്ചുള്ള അറ്റലാഭം/നഷ്ടം

₹	സ.
447054	76
10702514	26
13840604	78

(ഡി) അറ്റലാഭം താഴെ പറയും പ്രകാരം വീതിക്കേണ്ടതാണ് :

(1) ലാഭത്തിന്റെ ശതമാനം കരുതൽ ധനം

(2) ടി..... ശതമാനം സഹകരണ വിദ്യാഭ്യാസ ഫണ്ട്

(3) ടി ശതമാനം കാർഷിക ക്രെഡിറ്റ് സ്റ്റബിലൈസേഷൻ ഫണ്ട്

(4) ടി..... ശതമാനം പ്രൊഫഷണൽ എഡ്യൂക്കേഷൻ ഫണ്ട്

(5) ബാക്കി സംഖ്യ സംഘം വക ഉപനിയമപ്രകാരം

ആകെ

₹	സ.

(ഇ) ലാഭവീതം:—സർക്കാരിൽനിന്നും കിട്ടിയ ഓഹരി മൂലധനത്തിന്മേൽ കണക്കാക്കിയ ലാഭവീതം..... രൂപ
പൈസ ആണ്ടവസാനം ഒടുക്കാനുണ്ടായിരുന്നു. ആണ്ടുതിരിച്ചുള്ള വിവരം താഴെ കുറിക്കുന്നു:

ആണ്ട്	ശതമാനം	തുക	
		₹	സ.
	ആകെ		

ടി തുക ഉടനെ യഥാസ്ഥാനത്ത് ഒടുക്കി ജില്ലാ സഹകരണസംഘം ജനറൽ ജോയിന്റ് രജിസ്ട്രാറെ ബോഡ്യപ്പെടുത്തേണ്ടതാണ്.

..... എന്നീ വർഷങ്ങളിലെ ലാഭവീത വിതരണം മൂടങ്ങിയിരിക്കുകയാണ്. അടുത്ത് കൂടുന്ന പൊതുയോഗത്തിൽ ഈ പ്രശ്നം ചർച്ച ചെയ്ത് തീരുമാനിക്കേണ്ടതാണ്.

8. ആണ്ടവസാനം താഴെ കാണിച്ചിട്ടുള്ള തുകകൾ അതാത് ഇനങ്ങളിലായി ഒടുക്കുവാനുണ്ടായിരുന്നു. ആയവ യഥാ സ്ഥാനങ്ങളിൽ ഉടനെ ഒടുക്കേണ്ടതാണ്:

കരുതൽ ധനം	സഹകരണ വിദ്യാഭ്യാസ ഫണ്ട്		കാർഷിക ക്രെഡിറ്റ് സ്റ്റാമ്പിലൈസേഷൻ ഫണ്ട്		പ്രൊഫഷണൽ എഡ്യൂക്കേഷൻ ഫണ്ട്	
	₹	സ.	₹	സ.	₹	സ.
തന്നാണ്ടത്തെ അററലാഭത്തിൽ നിന്നും നീക്കി വെക്കേണ്ടത്						
മൂന്നാണ്ടവസാനം അടയ്ക്കാ നുള്ളത്					34044	46
ആകെ					34044	46
അധികം അടച്ചത്						
ആണ്ടവസാനം അടയ്ക്കാനുള്ളത്					34044	46

9. പ്രവർത്തന മൂലധനം 206654866.89 രൂപ

10. ചരക്കുകൾ വിററുകിട്ടിയ വില 10609546.76 രൂപ

11. (എ) ആഡിറ്റ് ഫീസ്:—തന്നാണ്ടത്തെ ആഡിറ്റ് ഫീസ് ചട്ടപ്രകാരം പ്രവർത്തന മൂലധനത്തിന്മേൽ/ ചരക്കുകൾ വിറ്റു കിട്ടിയ വിലയിന്മേൽ കണക്കാക്കി ചുമത്തിയിരിക്കുന്നു. താഴെ കാണിച്ചിട്ടുള്ള തുകകൾ ഉടനെ ട്രഷറിയിൽ ഒടുക്കി ജില്ലാ സഹകരണസംഘം ജനറൽ ജോയിന്റ് രജിസ്ട്രാറെ ബോഡ്യപ്പെടുത്തേണ്ടതാണ്.

4.

തന്നാണ്ട് ചുമത്തിയത്
 മൂന്നാണ്ടുകളിലെ ബാക്കി (ആണ്ടു തിരിച്ച്)

- (1) 20 13 - 20 14 കൂടിയിട്ടു
- (2) 20 - 20
- (3) 20 - 20
- (4) 20 - 20
- (5) 20 - 20

ആകെ

അധികം അടച്ച തുക

ആണ്ടവസാനം അടയ്ക്കാനുള്ളത്

₹	സ.
100000	
5709	
105709	
105709	

(ബി) ആഡിറ്ററുടെ കോസ്റ്റ്: - - - - -ാം തീയതി മുതൽ മുടക്കം വരുത്തിയതിന്റെ ഫലമായി ആണ്ടവസാനം അടയ്ക്കാതെ ബാക്കി നിൽപ്പുള്ള തുക രൂപ - - - - - പൈസ - - - - - ഉടനെ ട്രഷറിയിൽ ഒടുക്കി - - - - - ജില്ലാ സഹകരണ ആഡിറ്റർ ജോയിന്റ് ഡയറക്ടറെ ബോധ്യപ്പെടുത്തേണ്ടതാണ്.

12. ആഡിറ്റർ ക്ലാസിഫിക്കേഷൻ :

മൂന്നാണ്ട് B

തന്നാണ്ട് B

13. വേറെ കുറിപ്പുകൾ :

ക. ഓ. സ. നമ്പർ: വിതരണ മന്ദിരം സഹകരണസംഘം (ക്ലിപ്തം)

II. ന്യൂനതാസംഗ്രഹം (2013-2014)

1. വാച്ചർ മുഖേന മറ്റൊരു വകുപ്പിനെ വേദിയിൽ മുട്ടുവെക്കുന്നതിന് 1989-90 കാലഘട്ടത്തിൽ വിതരണസംഘത്തിൽ വാച്ചർ ഉപയോഗിച്ചു വന്നു. ഇതിൽ അതിർത്തി മുൻപായി വാച്ചർ ഉപയോഗിച്ചിരുന്നതിനാൽ അതിർത്തി മുൻപായി വാച്ചർ ഉപയോഗിച്ചിരുന്നു. ഇതിൽ അതിർത്തി മുൻപായി വാച്ചർ ഉപയോഗിച്ചിരുന്നു. ഇതിൽ അതിർത്തി മുൻപായി വാച്ചർ ഉപയോഗിച്ചിരുന്നു.
2. ക്ലിപ്ത രേഖകളിൽ നിന്നും ഉപയോഗിച്ചിരുന്ന ക്ലിപ്ത രേഖകൾ ഉപയോഗിച്ചിരുന്നു. ഇതിൽ അതിർത്തി മുൻപായി വാച്ചർ ഉപയോഗിച്ചിരുന്നു.
3. വാച്ചർ മുഖേന വാച്ചർ ഉപയോഗിച്ചിരുന്നു. ഇതിൽ അതിർത്തി മുൻപായി വാച്ചർ ഉപയോഗിച്ചിരുന്നു.
4. വാച്ചർ മുഖേന വാച്ചർ ഉപയോഗിച്ചിരുന്നു. ഇതിൽ അതിർത്തി മുൻപായി വാച്ചർ ഉപയോഗിച്ചിരുന്നു.
5. വാച്ചർ മുഖേന വാച്ചർ ഉപയോഗിച്ചിരുന്നു. ഇതിൽ അതിർത്തി മുൻപായി വാച്ചർ ഉപയോഗിച്ചിരുന്നു.
6. വാച്ചർ മുഖേന വാച്ചർ ഉപയോഗിച്ചിരുന്നു. ഇതിൽ അതിർത്തി മുൻപായി വാച്ചർ ഉപയോഗിച്ചിരുന്നു.
7. വാച്ചർ മുഖേന വാച്ചർ ഉപയോഗിച്ചിരുന്നു. ഇതിൽ അതിർത്തി മുൻപായി വാച്ചർ ഉപയോഗിച്ചിരുന്നു.
8. വാച്ചർ മുഖേന വാച്ചർ ഉപയോഗിച്ചിരുന്നു. ഇതിൽ അതിർത്തി മുൻപായി വാച്ചർ ഉപയോഗിച്ചിരുന്നു.
9. വാച്ചർ മുഖേന വാച്ചർ ഉപയോഗിച്ചിരുന്നു. ഇതിൽ അതിർത്തി മുൻപായി വാച്ചർ ഉപയോഗിച്ചിരുന്നു.
10. വാച്ചർ മുഖേന വാച്ചർ ഉപയോഗിച്ചിരുന്നു. ഇതിൽ അതിർത്തി മുൻപായി വാച്ചർ ഉപയോഗിച്ചിരുന്നു.
11. വാച്ചർ മുഖേന വാച്ചർ ഉപയോഗിച്ചിരുന്നു. ഇതിൽ അതിർത്തി മുൻപായി വാച്ചർ ഉപയോഗിച്ചിരുന്നു.

Handwritten signature or mark at the bottom right of the page.

പി.പി.എ

നമ്പർ *നമിനം*

സഹകരണസംഘം (ക്ലിപ്തം)

III. *31.3.2014* -മാണ്ടത്തെ വരവ് ചെലവ് കണക്ക്

(എ) വരവ്

ക്രമ നമ്പർ	ഇനവിവരം	₹	സ.
1	ഓഹരി മുലധനം	1531230	(
2	നികേഷപങ്ങൾ	281567149	66 (
3	വായ്പകൾ	48289650	(
4	അംഗങ്ങൾ തിരികെ ഒടുക്കിയ വായ്പകൾ	148606043	(
5	ടി വായ്പകൾക്ക് ഇറക്കിയ പലിശ	21933085	(
6	പലവക വരവുകൾ	946390	98 (
7	<i>Staff PF</i>	328146	(
8	<i>Stock deficit</i>	808	(
9	<i>Spl. BDR</i>	5857	(
10			
11			
12			
13			
14			
15	ബാങ്കുകളിലെ നിക്ഷേപങ്ങൾ പിൻവലിച്ചത്	68277617	(
16	ചിട്ടി ശാഖയിലെ വരവ്		
17			
18	അഡ്വാൻസുകൾ: സംഘത്തിന് വരേണ്ടവ	58383220	(
19	അഡ്വാൻസുകൾ: സംഘത്തിൽ നിന്നും കൊടുക്കേണ്ടവ	10652420	(
20	ഉടമസ്ഥൻ എന്ന നിലയിൽ ചരക്ക് വിറ്റ വകയിൽ	10669546	76 (
	<i>Grade Income</i>	30019	(
	ആകെ	651161940	40 (
	മുന്തിരിപ്പ്	3885107	(
	ആകെ മൊത്തം	655047047	40 (

ക്രമ നമ്പർ	ഇനവിവരം	₹	സ.
1	ഓഹരി മുലധനം	120260	(
2	നികേഷനങ്ങൾ	267186909	61 (
3	വാൽപകൾ	6004300	(
4	അംഗങ്ങൾക്ക് കൊടുത്ത വാൽപകൾ	144810566	(
5	വാൽപകൾക്ക് കൊടുത്ത പലിശ	19913733	(
6	എസ്റ്റാബ്ലിഷ്മെന്റ് ചെലവും കണ്ടിൻജൻസി ചെലവും	6545759	(
7			
8			
9			
10			
11	കരുതൽധനം നിക്ഷേപിച്ചത്	Spl. BDR	5857
12			
13	മറ്റു സ്ഥാപനങ്ങളിലെ ഓഹരി മുതലായവയ്ക്ക്	DCB Share	197214
14	സ്ഥലം, കെട്ടിടം, അകസാധനങ്ങൾ എന്നിവ വാങ്ങിയതിന്	23750	
15	ബാങ്കുകളിൽ നിക്ഷേപിച്ചത്	72627820	03
16	ചിട്ടി ശാഖയിലെ ചെലവ്		
17			
18	അഡ്വാൻസുകൾ : സംഘത്തിന് വരേണ്ടവ	66552098	70
19	അഡ്വാൻസുകൾ : സംഘത്തിൽ നിന്നും കൊടുക്കേണ്ടവ	5016832	(
20	വിൽപനയ്ക്കുള്ള ചരക്ക് വാങ്ങിയ വകയിൽ	9909322	(
21		Trade Exp	315052
22			
23			
24			
25	ലാഭവിഹിതം കൊടുത്തത്		
26			
	ആകെ	653268903	40
	നീക്കിയിരിപ്പ്	1778144	(
	ആകെ മൊത്തം	655047047	40

ഭ.എ.ടി. -ാം നമ്പർ വിനയം സി.എ.ടി. സഹകരണസംഘം (ക്ലിപ്തം)

IV. 2023. 2006 -മാണ്ടത്തെ വ്യാപാര-ലാഭ-നഷ്ടക്കണക്ക്

(എ) വ്യാപാരക്കണക്ക്

ക്രമ നമ്പർ	ഇനവിവരം	₹	സ.	ക്രമ നമ്പർ	ഇനവിവരം	₹	സ.
1	മുന്നിരിപ്പ് ചരക്ക്	877823	✓		റിറ്റർ ചരക്ക്	10809576	76 ✓
2	വാങ്ങിയ ചരക്ക് (മടക്കിക്കൊടുത്തവ കഴിച്ച്)	9909322	✓		(മടങ്ങിവന്നവ കഴിച്ച്) <u>റിറ്റർ ചെയ്തവ.</u>	30019	✓
3	ചെലവുകൾ (കോൾറിലയിൽ കൊള്ളിക്കാനുള്ളവ മാത്രം)	315052	✓		നീക്കിയിരിപ്പ് ചരക്ക്	909886	✓
	(എ)						
	(ബി)						
	(സി)						
	(ഡി)						
	(ഇ)						
	ആകെ	11102377	✓		ആകെ	11549451	76 ✓
	മൊത്തം ലാഭം (ലാഭനഷ്ടക്കണക്കിൽ കൊള്ളിക്കാനുള്ളത്)	1147054	76 ✓		മൊത്തം നഷ്ടം (ലാഭനഷ്ടക്കണക്കിൽ കൊള്ളിക്കാനുള്ളത്)		
	ആകെ മൊത്തം	11549451	76 ✓		ആകെ മൊത്തം	11549451	76 ✓

8

10-306-2010-3

(ബി) ലാഭനഷ്ടക്കണക്ക്

ക്രമ നമ്പർ	നഷ്ടം	₹	സ	ക്രമ നമ്പർ	ലാഭം	₹	സ
1	ന്യൂപാഠക്കണക്ക് പ്രകാരം ബാധിത നഷ്ടം			1	ന്യൂപാഠക്കണക്ക് പ്രകാരം ബാധിത ലാഭം		
2	കൊടുക്കാനുള്ള പലിശ	20216083	✓	2	കിട്ടാനുള്ള പലിശ	447054	76
3	എസ്റ്റാബ്ലിഷ്മെന്റ് ചെലവ്	4488291	✓	3	<i>Chitty അനുവദിക്കാതെ</i>	8401164	✓
4	കണ്ടിൻജൻസി ചെലവ്	2159468	✓	4		പലിശ	18625
5	തന്നാണ്ടത്തെ കൂടിശ്ശിക പലിശയ്ക്കുള്ള കരുതൽ	5427492	✓	4	തന്നാണ്ടത്തെ കൂടിശ്ശിക പലിശയ്ക്കുള്ള കരുതൽ	954054	98
6	കിട്ടാക്കടങ്ങൾക്കും സംശയാസ്പദമായ കടങ്ങൾക്കുമുള്ള കരുതൽ	2022390	✓	5	<i>Ret: in Bed of Profit Asst</i>	10297019	✓
7	അയ്യംതാന റെബട്ട്	145408	✓	6	<i>Deficit Stock</i>	3665506	✓
8	<i>Chitty അനുവദിക്കാതെ</i>	40625	✓	7	<i>Bonus</i>	806	✓
9				8	<i>DA</i>	22536	✓
10				9	<i>Higher Grade</i>	4515	✓
11				10		5962	✓
12	കിട്ടാക്കടങ്ങൾ/തുല്യങ്ങൾ കുറവ് ചെയ്ത വകയിൽ			11			
	ആകെ	34529757	✓	12			
	തന്നാണ്ടത്തെ ലാഭം				ആകെ	23827202	74
	ആകെ മൊത്തം	34529757	✓		തന്നാണ്ടത്തെ നഷ്ടം	10702514	26
	തന്നാണ്ടത്തെ നഷ്ടം	10702514	26		ആകെ മൊത്തം	34529757	✓
	തന്നാണ്ടത്തെ ലാഭനഷ്ടക്കണക്ക് പ്രകാരമുള്ള അറ്റനഷ്ടം	3138093	22		തന്നാണ്ടത്തെ ലാഭം		
	അറ്റലാഭം				അറ്റനഷ്ടം	13840607	48
	ആകെ	13840607	48		ആകെ	13840607	48

8263/2021/OS (CO-OP)

P. A. A.

നമ്പർ 19102021/2021

സഹകരണസംഘം (ക്ലിപ്തം)

V. 2014 - മാണ്ട് 2022 മാസം 31-ാം തീയതിയിലെ ബാക്കിപത്രം

(എ) കടം

ആഭാസം		മുലധനവും കടങ്ങളും	ആഭാസം				
ആകെ			ഉപ ഇനങ്ങൾക്കുള്ള തുക		ആകെ		
₹	സ.		₹	സ.	₹	സ.	
		1. ഓഹരി മുലധനം : (എ) അധികൃത മുലധനം :രൂപ വീതം വിലയുള്ള ഓഹരികൾ 10 " " 50000 A 5 " " 2000 B 150 " " 20000 C					
5000000				5000000			
10000				10000			
2000000				2000000		7010000	
		(ബി) വാഗ്ദത്ത മുലധനം :രൂപ വീതം വിലയുള്ള ഓഹരികൾ " " " "					
		(സി) പിരിഞ്ഞുകിട്ടിയ മുലധനം : (1) വ്യക്തികൾ (2) സംഘങ്ങൾ (3) മറ്റുള്ളവർ (4) സർക്കാർ V. 2022					
3859902				3635616		5270892	
3259016				2800			
2730				15900			
14100				167500			
185000				1449076			
399076							
3859902		ആകെ (അടുത്ത വശത്തേക്ക്)				5270892	
						5270892	

10

₹ 3859922	സ.	ആകെ (മുൻവശത്തുനിന്നും)	₹ 5270892	സ.
		<p>2. <u>നികേതനങ്ങൾ :</u></p> <p>(എ) അംഗങ്ങൾ :</p> <p>(1) സമിതം</p> <p>(2) സേവിംഗ്സ്</p> <p>(3) കറന്റ്</p> <p>(4) റെറം സേഫ്</p> <p>(5) കെജിംഗ് <i>Sx.A.</i></p> <p>(6) <i>Wangala Dithu</i></p> <p>(7) <i>Seer Bedward SB.</i></p> <p><i>Rd.</i></p> <p>(ബി) അംഗങ്ങൾ അല്ലാത്തവർ :</p> <p>(1) സമിതം</p> <p>(2) സേവിംഗ്സ്</p> <p>(3) കറന്റ്</p> <p>(4)</p> <p>(5)</p>		
<p>110721184</p> <p>26703781</p> <p>19633.</p> <p>670696</p> <p>145855</p> <p>116200</p> <p>1143824</p> <p>1642717</p>	<p>11</p> <p>57</p>	<p>116509016</p> <p>27496380</p> <p>16573.</p> <p>617877</p> <p>101500</p> <p>116200</p> <p>8368597</p> <p>2298017</p>	<p>155544160</p>	<p>73</p>
		<p>3. <u>വായ്പകൾ (വായ്പകൾ, ക്യാഷ് ക്രെഡിറ്റുകൾ, ഓവർ ഡ്രാഫ്റ്റുകൾ) :</u></p> <p>(എ) ജില്ലാ സഹകരണ ബാങ്കിൽനിന്നും</p> <p>(ബി) <i>Instant for loan.</i></p> <p>(സി) സർക്കാരിൽ നിന്നും <i>R.C.B.C</i></p> <p>(ഡി)</p>	<p>47724359</p> <p>47000</p> <p>47741359</p>	
<p>59103229</p> <p>47000</p> <p>375000</p>				
<p>204549041</p>	<p>68</p>	<p>ആകെ (അടുത്ത വശത്തേക്ക്)</p>	<p>208586411</p>	<p>73</p>

88263/2021/OS (CO-OP)

ആണ്ടാരംഭം		സ്വത്തുടമ മുതലുകളും	ആണ്ടവസാനം			
ആകെ			ഉപ ഇനങ്ങൾക്കുള്ള തുക		ആകെ	
₹	സ.		₹	സ.	₹	സ.
3885107		1. റൊക്കം ഇരിപ്പുതുക :				
1293823	54	(എ) കൈവശം	1778144			
		(ബി) ബാങ്കിൽ	5644026	57	7422170	57
100		2. പൊതുമുതലിൽ നിന്നും ഉള്ള മുടക്കുകൾ :				
3000		(എ) സർക്കാർ വക സെക്യൂരിറ്റികളിൽ	100			
5000		(ബി) ഭൂവികസന ബാങ്കുകളിലെ ഡിബന്ററുകളിൽ	3000			
2274970		(സി) മറ്റ് സ്ഥാപനങ്ങളിലെ ബാങ്കുകളിൽ	2472194		2500294	
25000		(ഡി)	25000			
57339	80	3. മറ്റ് മുതൽ മുടക്കുകൾ :			57339	80
		(എ) കരുതൽ ധനം				
		(ബി) അഗ്രിക്കൾച്ചറൽ ക്രെഡിറ്റ് സ്റ്റാമ്പിലെ സെക്ഷൻ ഫണ്ട്				
99	81	(സി) ജീവനക്കാരുടെ പ്രോവിഡന്റ് ഫണ്ട് നിക്ഷേപങ്ങൾ			99	81
35144		(ഡി) ജീവനക്കാരുടെ സെക്യൂരിറ്റി നിക്ഷേപങ്ങൾ			35144	
60067		(ഇ)			65926	
31995	15	(എഫ്) <i>Sp. BOR</i>			31995	15
		(ജി) <i>Grants, deposit</i>				
		(എച്ച്)				
		(ഐ)				
		(ഐച്)				
		(ഐദ്)				
		(ഐദ്)				
7666648	30	ആകെ (അടുത്ത വശത്തേക്ക്)			10112969	23

7668648	സ. 30	ആകെ (മുൻവശത്തുനിന്നും)	₹	സ.	10112969	സ. 33
12775476		4. അംഗങ്ങൾക്ക് കൊടുത്ത വായ്പയും അഡ്വാൻസുകളും:				
87092849		(എ) ഹ്രസ്വകാല കാർഷിക വായ്പകൾ (കിട്ടാത്തതും സംശയാസ്പദവും രു.....)	15433728			
8252571		(ബി) മധ്യകാല കാർഷിക വായ്പകൾ (കിട്ടാത്തതും സംശയാസ്പദവും രു.....)	88616317			
57953839		(സി) സാധാരണ വായ്പകൾ (കിട്ടാത്തതും സംശയാസ്പദവും രു.....)	7961025			
12845453		(ഡി) സർണ്ണം, ഉരുപ്പടി, ഉൽപ്പന്നങ്ങൾ എന്നിവയുടെ ഊടിൻമേൽ (കിട്ടാത്തതും സംശയാസ്പദവും രു.....)	5401920			
		(ഇ) മറ്റുള്ളവ (കിട്ടാത്തതും സംശയാസ്പദവും രു.....)	9098924		14524711	
		5. കിട്ടാനുള്ള പലിശ:				
21881167		(എ) കുടിശ്ശിക ആകാത്തത്	13218773			
10297019		(ബി) കുടിശ്ശിക ആയത് (കിട്ടാത്തതും സംശയാസ്പദവും രു.....)	5427492		18646265	
		6. മറ്റ് ആസ്തികൾ:			1386650	
24225		(എ) പലവക	31919		2404445	50
558		(ബി) <i>fisherman loan</i>	558			
1250		(സി) <i>mmbf 1/95</i>	1250			
34970		(ഡി) <i>2/99</i>	34970			
12497		(ഇ) <i>3/99</i>	12497			
759150		7. ചിട്ടി <i>2008-09</i>	759150			
112484	50	<i>2001-01</i>	112484	50	1062334	75
109506	25		109506	25		
223610788	55	ആകെ (അടുത്ത വശത്തേക്ക്)			208737375	58

15

88263/2021/OS (CO-OP)

₹		ആകെ (മുൻവശത്തുനിന്നും)		₹		സ.	
23610788	55			208737375	58		
834741	20	8. ജംഗമം :		834741	20		
425000		(എ) അകസാമാനം		425000			
		(ബി) ഫിക്സ്ചേഴ്സും ഫിറ്റിംഗുകളും		12900			
		(സി) ആഫീസ് ഉപകരണങ്ങൾ	Printer	10850		1283691	20 F
		(ഡി) ലൈബ്രറി	sewing Machine				
		(ഇ) വാഹനങ്ങൾ					
		(എഫ്) ലുസ്റ്റർസ്					
		(ജി)					
2049513		9. സ്ഥാവരം :		2049513			
5005		(എ) കെട്ടിടം		5005		2054518	16
		(ബി) സ്ഥലം					
877823		10. വിൽപ്പനയ്ക്കുള്ള നീക്കിയിരിപ്പ് ചരക്കുകൾ :		909886			
6107	60	(കുറവു കണ്ട		6107	60		
247893	73	രൂപയുടെ ചരക്കുകൾ ഉൾപ്പെടെ)	Loss by (Loss)	247087	73	1164018	87
937	54		defunct stocks	937	54	40773938	58
34605759	82	11. അഡ്വാൻസുകൾ : സംഘത്തിന് വരേണ്ടവ	amoged.			13840607	48
3138093	22	12. ലാഭനഷ്ടക്കണക്കിൻ പ്രകാരമുള്ള അറ്റനഷ്ടം	Net Loss				
		(Net Loss)					
265801662	66	ആകെ				269653919	71

ക്രമ നമ്പർ	ഇനവിവരം	₹	m.
	Agonath deposit Advance	43198	/
	Maramanathina Athi	400	/
	Maramanathina Sahaya fund	2200	/
	Proofs Tin	2398	/
	opening charges	999	98
	A class share charges	10000	/
	Godown Security	160000	/
	ICOS Advance	361805	/
	M.M.B.F x.p 2/08	1598	/
	4/10	2500	/
	Forman Advance 2/08	23872	/
	x.p 1/08	1	25
	Forman Advance 2/04	2376	/
	2/04	1928	/
	x.p 4/10	782	/
	Forman Advance 2/04	108	/
	x.p 3/99	2	50
	Form. 1/05	1064	/
	Forman M.M.B.F 2/04	3072	/
	" 1/04	624	/
	" 1/03	1875	75
	" 1/02	2500	/
	v.p loan paid 3/99	456	/
	" 2/99	8960	/
	v.p loan paid	59001	/
	Car expenses	21593	/
	Spec.	5000	/
	Credit charges	10758	/
	Agonath debt relief	104073	/
	cash. 06/05-06	49004	/
	Safety Security	11269	/
	Chetty 7/96	3857	/
	M.M.B.F 2/02	4262	50
	2/02	170000	/
	1/03	1527500	/
	1/04	965000	/
	2/04	634500	/
	1/05	124000	/
	Chetty Advance	14000	/
	Chetty x.p. 1/99 loan paid	51150	95
	Forman x.p. 1/99	11	25
	3/99	1	25
	4/1/01	1064	75
	4/1/02	5296	25

Chetty Advances		60000
Education fee		134121
Advance Salo		60000
Stimulus Interest Subsidy	3%	1389001
"	4%	204659
M.M. BF Payment	7/10	1272900
"	7/11	1200000
"	2/10	197450
"	2/12	117500
M.M. BF Payments	3/11	635000
	3/12	17500
	4/10	5974000
	1/12A	430000
	2/11A	1200000
	3/10A	546900
Employer Pension Fund		272569
Farmer Advances	2/10	9978
	2/11A	16500
A.R.R. Scheme		250
Deposit Grants from FD		50000
Interest from savings		313
M.M.B.F. Payment	7/10	1195000
	7/11	1270000
	1/14	330000
	2/12	543750
	3/11	502500
	3/12	635000
	1/12A	575000
	1/13A	390000
	2/11A	1188750
Risk Fund Bonus - 2013-14		58762
M.M.B.F. v.p.	7/11	142266
Farmer Adv	2/11	18484
	v.p. 3/12	84070
	v.p. 3/10A	15
TOTAL		42743938.5

	2/02	4419	25
Foreman	4/02	53761	25
"	2/02	9409	25
"	4/02	8968	
Exc Obj: A/o Section		196027	40
Branch Agra Mangls		1324797	
Future and Future Assets		529601	
Building		228277	
Arbitration fee		14641	
Exc Obj: A/o GB Section as of		2404110	76
Due to Govt.		750000	
M.M.B.F		1277945	
Computer & Future	05-10	65600	
Interest sublet on 8/5/5		421079	
• 8/5/5 Granted Christian		9422	
M.M.B.F loan paid		188	
M.M.B.F 7/0 payment		1230000	
"	2/10	380000	
"	4/10	65000	
Foreman	1/08	6000	
M.M.B.F	2/08	596400	
"	2/08	142500	
"	3/10 A	115000	
Keele Sham loan payment		11000	
ICDP Sham loan paid		41668	
Disburse		5567	
Keele farmers debt relief		95100	
M.M.B.F 3/06 payment		16010	
Purchase Advance, Paman		1912908	
Keele Advance		7600	
M.M.B.F. 1/11, Collection Payment		48000	
3/11		15000	
2/11		33000	
Nachw Advance		65061	
Foreman Advance 3/12		2000	
" " 4/10		23970	

(സി) നമ്പർ 13/2021/ഓ.എ.സി. (കോ-ഓപ്പറേറ്റീവ്)

ക്രമ നമ്പർ	ഇനവിവരം	₹	സ.
	അടങ്കലുകൾ	5091	09
	Interest advance	10954	90
	Insurance Grand	2034	10
	Bill purchase %	11123	35
	Purchase	16264	70
	R.D. difference 90.99	12164	85
	Agriculture subsidy	500	
	Unexpended advance	100762	13
	Insurance Advance	5546	70
	Security deposit	500	
	Office Chetty Advance	5246	45
	Agriculture debt relief security	86896	
	Staff deposit	5562	
	Agriculture debt advance	19652	10
	END	19510	
	Agriculture production Cost	87647	25
	Share Suspense	3185	25
	SB deposit difference	8982	46
	PF excess Collection	372	
	Gold Auction	5353	
	IRDP. Subsidy	420750	
	Interest Subsidy	124350	75
	Bank debt Advance	630	
	Consumer Education Advance	52224	
	Loan security Advance	54658	
	Electricity Expense	118412	
	Machin Advance	6300	
	ARC Education	21192	
	Electricity Security	1800	
	Bill purchase %	536598	44
	Suspense of	4975	
	RABCO	247931	37
	Angamoghy Branch	6416727	134
	Opening Balance	5000	
	Chetty v.l. 10/90	70	15
		417	35
	2/99		
	AMBF v.l. 1/01	5397	35
	7/03	328	75
	7/04	16423	50

VI. അഡ്വാൻസുകൾ

ക്രമ നമ്പർ	ഇനവിവരം	₹	സ.
	706	10144	
	2/02	12068	75
	2/04	14962	
	1/03	556	
	1/05	13080	
	1/02	1312700	
	1/02	21483	75
	Budget Cloty 9/06	562	50
	Frmsm mmbf 3/99	560	
	Cloty Excess Collection	10859	50
	Cloty Advance	260	
	Cloty advance 703	1475731	25
	M.M.B.F 703	897546	50
	M.M.B.F 704	602402	50
	7/96	9372	50
	Cloty advance	60000	
	M.M.B.F 705	165600	
	710 Aactin v.p	18025	
	mmbf 710	2304900	
	Aactin v.p. 2/10	692	
	Frmsm 1/05	288	
	mmbf	78782	50
	M.M.B.F 2/02	1570243	25
	Frmsm. 706	10224	
	Employees Welfare Fund	50530	
	2% Interest from NABARD	1821	
	Excess 07-08 2% Subsidy	1960207	
	5057 Subsidy	394000	
	Excess: 08-09	2404110	76
	Purchase Advance	48236	
	24/10 Advance. Seminar Expenses paid	6000	
	2/10 mmbf Collection	455450	
	Aactin v.p. 3/10	3965	
	Frmsm v.p 3/10	2530	
	710 Frmsm Advance	16325	
	4/10 mmbf Collection	628400	
	4/10 Frmsm Advance	25631	
	2/10 Frmsm Advance അറ്റകെ	12356	
	Cloty Advance	6000	

Page 18

MMBF 3/99	3500	
MMBF 1/11	66500	
3/11 Acelin. v.l	6131	
MMBF. 3/11 Farmers Advance	1319	
MMBF 2/11 Acelin v.l	48500	
1/11 Acelin v.l	207800	
Archives Advance	1948623	
MMBF 2/08	630000	
MMBF 4/10 Acelin discount	3815	
MMBF 1/01	81250	
" 1/06	151000	
" 1/08	178000	
" 2/99	108500	
3/10 Collections	657924	
GA Collection, Advance	23534	
Income Tax	7516	
Sch's difference advance	3485	
EMD. Savings	5600	
Suspense Account	14880	
Share Suspense	5	
Loan Suspense Account	173229	50
Acelin Expenses	10569	
Krishikhevan Advance	28003	50
MMBF 1/11 Farmers Advance	73016	
Form not long	97	
Executive.	856	
Sch's Advance	500	
Farmers Advance 01/12A	15678	
" 2/12	26000	
V.P. 2/12A	16500	
V.P. 2/12	7340	
V.P. 3/12	12500	
01/11	1052000	
MMBF Collection 02/12	94000	
MMBF Collection 03/11	488000	
03/12	109200	

	1/12 A	419295
	2/11 A	1122182
M.M.B.F.	01/01	87501
	01/02	12500
	03/99	6600
	VP. 4/10	6341
KFDR Commission.		314850
City Advance		18000
Employee Pension Fund		116041
Arcton discount NP	1/13 A	27500
From Adv	1/13 A	92000
From Adv	1/14	95000
Arcton discount NP	1/14	26500
M.M.B.F. Collection	1/10	952200
	1/11	1010000
	1/14	294000
	2/12	548000
	3/11	404000
	3/12	494000
	1/12A	558000
	1/13A	490000
	2/11A	1082000
	4/10	8000
	3/10A	14000

Total

36278098

ക്യൂ 421 സീതത്തോട് സർവ്വീസ് കോ-ഓപ്പറേറ്റീവ് ബാങ്ക് ക്ലിപ്തം
VII പലവക വരവുകൾ സംഘത്തിനു വരേണ്ടവ (മുതൽ)

ക്രമ നമ്പർ	ഇനം	രൂപ
1	INTEREST ON INVESTMENT	279,869.00
2	fd INTEREST	5,100.00
3	PENAL INTEREST	3,176.00
4	MANAGERIYAL	95,000.00
	ആകെ	383,145.00

VII എസ്റ്റാബ്ലിഷ്മെന്റ് ചെലവും കണ്ടിജൻസി ചെലവും സംഘത്തിൽ കൊടുക്കേണ്ടവണ്ടവ (കടം)

ക്രമ നമ്പർ	ഇനം	രൂപ
1	Affiliation Fee	2,000.00
	Audit fees	100,000.00
	Education fund	8,000.00
	ആകെ	110,000.00

സഹകരണസംഘം അസിസ്റ്റന്റ് ഡയറക്ടർ (ആഡിറ്റ്)

സ്ഥലം രാന്നി
തീയതി 31-12-2019



Assistant Director
of Co-operative Audit
Ranni

Handwritten notes:
A
2013/10/11
10/11/11



കേരളാ സ്റ്റേറ്റ്

സഹകരണ ഡിപ്പാർട്ടുമെന്റ്

ഡിസ്ട്രിക്ട് :

Handwritten: ചങ്ങനാശി

താലൂക്ക് :

Handwritten: വാഴി

സർക്കിൾ :

Handwritten: വാഴി

യൂണിറ്റ് : (1) ഭരണം :

Handwritten: പടലേഴുമാർ ചങ്ങനാശി

(2) ആഡിറ്റ് :

Handwritten: വാഴി 'സി' ചങ്ങനാശി

ക്രെഡിറ്റ് സംഘത്തിന്റെ പേരും രജിസ്ട്രാർ നമ്പരും

Handwritten: സി.എ.എസ് സർട്ടിഫിക്കറ്റ് സർട്ടിഫിക്കറ്റോടുകൂടി
ജി.എ.എസ് നമ്പർ 421

Handwritten: H.P. 14.9.11

.....2014-15.....മാണ്ടത്തെ

ആഡിറ്റ് സർട്ടിഫിക്കറ്റും ആഡിറ്റ് മെമ്മോറാണ്ടവും

പ്രസിദ്ധീകരിക്കുന്നു

(1) സ്ഥലം *Handwritten:* വാഴി

(2) തീയതി *Handwritten:* 31/3/16



കേരളാ സ്റ്റേറ്റ് സഹകരണ ഡിപ്പാർട്ടുമെന്റ്

സഹകരണ ആഡിറ്റർ ജോയിന്റ് / അസിസ്റ്റന്റ് ഡയറക്ടറുടെ ഓഫീസ്

സ്ഥലം: റാന്നി
തീയതി: 31/3/16

ശ്രീ/ശ്രീമതി ബ്രൈറ്റ് മിഷ്യൻ
സഹകരണ ആഡിറ്റർ ജോയിന്റ് / അസിസ്റ്റന്റ് ഡയറക്ടർ

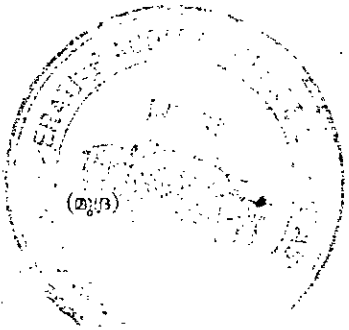
നമ്പർ:

ആഡിറ്റർ സർട്ടിഫിക്കറ്റ്

(2014-2015)

ച.നമ്മക്കുട്ടി ഡിസ്ട്രിക്റ്റിൽ റാന്നി താലൂക്കിൽ സീതളങ്ങാട് ആസ്ഥാനമാക്കി 30-10-1969ൽ രജിസ്റ്റർ ചെയ്യപ്പെടുകയും 25-11-1969ൽ പ്രവർത്തനം ആരംഭിക്കുകയും സഹകരണ ഡിപ്പാർട്ടുമെന്റിന്റെ ഭരണനിയന്ത്രണത്തിൽ പ്രവർത്തിക്കുന്നതുമായ ക്ര. 421 നമ്പർ സീതളങ്ങാട് സർവ്വീസ് സഹകരണസംഘം (ക്ലിപ്തം) ത്തിന്റെ 2014-2015 മാണ്ടത്തെ കണക്കുകൾ സഹകരണസംഘം ആഡിറ്റർ ശ്രീ/ശ്രീമതി സീതളങ്ങാട് ആഡിറ്റർ ചെയ്തപ്രകാരം പാസാക്കിയിരിക്കുന്നു എന്ന് ഞാൻ ഇതിനാൽ സാക്ഷ്യപ്പെടുത്തുന്നു.

ഈ സർട്ടിഫിക്കറ്റും ഇതോട് ചേർത്തിരിക്കുന്ന പ്രത്യേക ശ്രദ്ധയ്ക്കുള്ള വിവരങ്ങൾ/നിർദ്ദേശങ്ങൾ, ന്യൂനതാ സംഗ്രഹം, വരവ്-ചെലവ് കണക്ക്, ലാഭനഷ്ടക്കണക്ക്; ബാക്കിപത്രം എന്നിവ അടങ്ങിയ ആഡിറ്റർ മെമ്മോറാണ്ടവും അടുത്തുകൂടുന്ന പൊതുയോഗത്തിൽ സമർപ്പിക്കേണ്ടതും നിർദ്ദേശങ്ങളനുസരിച്ച് ആവശ്യമായ നടപടികൾ താമസംവിനാ സ്വീകരിച്ചും ന്യൂനതാ സംഗ്രഹപ്രകാരമുള്ള എല്ലാ ന്യൂനതകൾക്കും ഉടനടി പരിഹാരം കണ്ടും വിശദവിവരം പൊതുയോഗ ശ്രദ്ധയിൽ കൊണ്ടുവരേണ്ടതും; റാന്നി താലൂക്ക് ജില്ലാ സഹകരണസംഘം ജനറൽ ജോയിന്റ് രജിസ്ട്രാറെ രേഖാമൂലം അറിയിക്കേണ്ടതും ആണെന്ന് ഇതിനാൽ താൽപ്പര്യപ്പെടുന്നു.



[Signature]
ASSISTANT DIRECTOR
OF CO-OPERATIVE AUDIT
അസിസ്റ്റന്റ് ഡയറക്ടർ

4. സംഘത്തിൽ നിന്നും കൊടുത്ത വായ്പകൾ:

മൂന്നാണ്ടത്തെ അപേക്ഷിച്ച് തന്നാണ്ട് നൽകിയ വായ്പകൾ 52880295 രൂപ കൂടുതലാണ് കൂറാണ്. ആണ്ട വസാനം മുതലിനത്തിൽ 196873199 രൂപ ബാക്കി നിൽപ്പുള്ളതിൽ 3664886 രൂപ കൂടിശ്ലികയായിരുന്നു. അത് ഡിമാന്റിന്റെ 17.24 ശതമാനമാണ്. പലിശയിനത്തിൽ രൂപ ബാക്കിനിൽപ്പുള്ളതിൽ രൂപ കൂടിശ്ശികയായിരുന്നു. അത് ഡിമാന്റിന്റെ ശതമാനമാണ്. കൂടിശ്ശികത്തുകകൾ ഉടനെ പിരിച്ചെടുക്കാനാവശ്യമായ നടപടികൾ സ്വീകരിക്കേണ്ടതാണ്.

5. കിട്ടാക്കടങ്ങൾക്കും സംശയാസ്പദമായ കടങ്ങൾക്കും ഉള്ള

റിസർവ്വ്:

- (എ) കിട്ടാക്കടങ്ങൾ
- (ബി) സംശയാസ്പദമായ കടങ്ങൾ

ആകെ

കിട്ടാക്കടങ്ങൾക്കും സംശയാസ്പദമായ കടങ്ങൾക്കും ഉള്ള റിസർവ്വ്

ടി റിസർവ്വിലുള്ള കുറവ്

₹	സ.
1624594	
2438196	

6. എസ്റ്റാബ്ലിഷ്മെന്റ് ചെലവും കണ്ടിൻജൻസി ചെലവും :

മൊത്തം ആദായത്തിന്റെ 24.38 ശതമാനമാണ്. (എസ്റ്റാബ്ലിഷ്മെന്റ് ചെലവ് 17.42 ശതമാനവും കണ്ടിൻജൻസി ചെലവ് 6.96 ശതമാനവും) ചെലവുചുരുക്കൽ നടപടികൾ സ്വീകരിക്കേണ്ടതാണ്.

7. ലാഭ നഷ്ടക്കണക്ക് :

- (എ) വ്യാപാരക്കണക്കനുസരിച്ചുള്ള മൊത്തം ലാഭം/നഷ്ടം
- (ബി) തന്നാണ്ടത്തെ പ്രവർത്തനത്തിൽ മാത്രം ഉണ്ടായ ~~ലാഭം/നഷ്ടം~~
- (സി) ലാഭനഷ്ടക്കണക്കനുസരിച്ചുള്ള അറലാഭം/നഷ്ടം

₹	സ.
170915.79	
4671336.18	
18511943	66

(ഡി) അറലാഭം താഴെ പറയും പ്രകാരം വിശദീകരിക്കേണ്ടതാണ് :

- (1) ലാഭത്തിന്റെ ശതമാനം കരുതൽ ധനം
- (2) ടി..... ശതമാനം സഹകരണ വിദ്യാഭ്യാസ ഫണ്ട്
- (3) ടി ശതമാനം കാര്ട്ടിക് ക്രെഡിറ്റ് സ്റ്റേബിലൈസേഷൻ ഫണ്ട്
- (4) ടി..... ശതമാനം പ്രൊഫഷണൽ എഡ്യൂക്കേഷൻ ഫണ്ട്
- (5) ബാക്കി സംഖ്യ സംഘം വക ഉപനിയമപ്രകാരം

ആകെ

₹	സ.
/	

(ഇ) ലാഭവിതരണം:—സർക്കാരിൽനിന്നും കിട്ടിയ ഓഹരി മൂലധനത്തിൽമേൽ കണക്കാക്കിയ ലാഭവിതരണം..... രൂപ
പൈസ ആഭവസാനം ഒടുക്കാനുണ്ടായിരുന്നു. ആണ്ടുതിരിച്ചുള്ള വിവരം താഴെ കുറിക്കുന്നു:

ആണ്ട്	ശതമാനം	തുക	
		₹	സ.
		/	
	ആകെ		

ടി തുക ഉടനെ യഥാസ്ഥാനത്ത് ഒടുക്കി ജില്ലാ സഹകരണസംഘം ജനറൽ ജോയിന്റ് രജിസ്ട്രാറെ ബോഡ്യപ്പെടുത്തേണ്ടതാണ്.

..... എന്നീ വർഷങ്ങളിലെ ലാഭവിതരണം മുടങ്ങിയിരിക്കുകയാണ്. അടുത്ത് കൂടുന്ന പൊതുയോഗത്തിൽ ഈ പ്രശ്നം ചർച്ച ചെയ്ത് തീരുമാനിക്കേണ്ടതാണ്.

8. ആഭവസാനം താഴെ കാണിച്ചിട്ടുള്ള തുകകൾ അതാത് ഇനങ്ങളിലായി ഒടുക്കുവാനുണ്ടായിരുന്നു. ആയവ യഥാ സ്ഥാനങ്ങളിൽ ഉടനെ ഒടുക്കേണ്ടതാണ്:

	കരുതൽ ധനം		സഹകരണ വിദ്യാഭ്യാസ ഫണ്ട്		കാർഷിക ക്രെഡിറ്റ് സ്റ്റബിലൈസേഷൻ ഫണ്ട്		പ്രൊഫഷണൽ എഡ്യൂക്കേഷൻ ഫണ്ട്	
	₹	സ.	₹	സ.	₹	സ.	₹	സ.
തന്നാണ്ടത്തെ അറുപാലത്തിൽ നിന്നും നീക്കി വെക്കേണ്ടത്								
മൂന്നാണ്ടവസാനം അടയ്ക്കാ നുള്ളത്					34044	46		
ആകെ					34044	46		
അധികം അടച്ചത്								
ആഭവസാനം അടയ്ക്കാനുള്ളത്					34044	46		

9. പ്രവർത്തന മൂലധനം 239386904.04 രൂപ

10. ചരക്കുകൾ വിനയകിട്ടിയ വില 7736668 രൂപ

11. (എ) ആഡിറ്റ് ഫീസ്:—തന്നാണ്ടത്തെ ആഡിറ്റ് ഫീസ് ചട്ടപ്രകാരം പ്രവർത്തന മൂലധനത്തിൽമേൽ/ ചരക്കുകൾ വിറ്റു കിട്ടിയ വിലയിൽമേൽ കണക്കാക്കി ചുമത്തിയിരിക്കുന്നു. താഴെ കാണിച്ചിട്ടുള്ള തുകകൾ ഉടനെ ട്രഷറിയിൽ ഒടുക്കി..... ജില്ലാ സഹകരണസംഘം ജനറൽ ജോയിന്റ് രജിസ്ട്രാറെ ബോഡ്യപ്പെടുത്തേണ്ടതാണ്.

തന്നാണ്ട് ചുമത്തിയത്

മൂന്നാണ്ടുകളിലെ ബാക്കി (ആണ്ടു തിരിച്ച്)

- (1) 20 —20
- (2) 20 —20
- (3) 20 —20
- (4) 20 —20
- (5) 20 —20

ആകെ

അധികം അടച്ച തുക

ആണ്ടവസാനം അടയ്ക്കാനുള്ളത്

₹	സ.
100000 ✓	
5709 ✓	
105709 ✓	

(ബി) ആഡിറ്ററുടെ കോസ്റ്റ്:--ാം തീയതി മുതൽ മുടക്കം വരുത്തിയതിന്റെ ഫലമായി ആണ്ടവസാനം അടയ്ക്കാതെ ബാക്കി നിൽപ്പുള്ള തുക രൂപപൈസ..... ഉടനെ ട്രഷറിയിൽ ഒടുക്കി.....ബില്ലാ സഹകരണ ആഡിറ്റ് ജോയിന്റ് ഡയറക്ടറെ ബോധ്യപ്പെടുത്തേണ്ടതാണ്.

12. ആഡിറ്റ് ക്ലാസിഫിക്കേഷൻ :

മൂന്നാണ്ട്

'ബി' ✓

തന്നാണ്ട്

'ബി' ✓

13. ബഹു കൃപ്യകൾ :

ക്രമ നമ്പർ 421... ഡി. കോ. സർവ്വീസ്... സഹകരണസംഘം (ക്രമ നമ്പർ)

II. ന്യൂനതാസംഗ്രഹം (2014-2015)

പാർട്ട് B.

1. പട്ടാഭയവിതരണ കാലാവധി കഴിഞ്ഞതും താഴെപ്പറയുന്ന ഓരോ കോർപ്പറേഷനുമായും വായ്പപുലിയിച്ചിട്ടുള്ളതും നടപടി സ്വീകരിക്കേണ്ടതാണ്.
2. പുറംപുറംവർത്തനത്തിൽ നിന്നും തിരുത്തലായ ലാഭം സംബന്ധിച്ച് ലഭിക്കുക.
3. അഡ്വൈസ് ഇനങ്ങളിൽ ഭീമമായ തുകകൾ ബാക്കി നിൽക്കുന്നു. ഉദാ: Bills for collection, general advance etc. ഇ. തുകകൾ തിരിച്ചടിക്കേണ്ടതാണ്.
4. ജീവനക്കാരുടെ പി.എച്ച്. നിയമം കോർപ്പറേഷൻ നിയമിക്കേണ്ടതാണ്.
5. മി. കോ. പരിധി കഴിഞ്ഞ ഇടയ്ക്കു നൽകുന്ന നടപടി സ്വീകരിക്കേണ്ടതാണ്.
6. അഡ്വൈസ് ബാക്കി നിൽക്കുന്ന കോർപ്പറേഷൻ 2105709 സഹകരണ വിദ്യാഭ്യാസ മന്ദിരം 2000 മതിയായ അഡ്വൈസ് നൽകേണ്ടതാണ്.

(ഒപ്പ്)
അധികൃതൻ

(ബി) ചെലവ്

ക്രമ നമ്പർ	ഇനവിവരം	Rs / Ps
1	ഓഹരി മൂലധനം	2,69,630.00
2	നികേഷപങ്ങൾ	24,34,60,784.64
3	വായ്പകൾ	5,75,12,149.00
4	അംഗങ്ങൾക്ക് കൊടുത്ത വായ്പകൾ	19,76,90,861.00
5	വായ്പകൾക്ക് കൊടുത്ത പലിശ	1,96,21,831.00
6	എസ്റ്റാബ്ലിഷ്മെന്റ് ചെലവും കണ്ടിൻജൻസി ചെലവും	71,63,983.00
7		
8		
9		
10		
11	കരുതൽ ധനം നിക്ഷേപിച്ചത്	
12		
13	മറ്റ് സ്ഥാപനങ്ങളിലെ ഓഹരി മുതലായവയ്ക്ക്	17,77,553.00
14	സ്ഥലം, കെട്ടിടം അകസാമാനങ്ങൾ എന്നിവ വാങ്ങിയതിന്	1,73,440.00
15	ബാങ്കുകളിൽ നിക്ഷേപിച്ചത്	6,32,00,431.11
16	ചിട്ടി ശാഖയിലെ ചെലവ്	
17	Special B D R	6,263.00
18	അഡ്വാൻസുകൾ : സംഘത്തിനു വരേണ്ടവ	7,65,91,042.11
19	അഡ്വാൻസുകൾ : സംഘത്തിൽ നിന്നും കൊടുക്കേണ്ടവ	2,32,49,625.46
20	വിലപനയ്ക്കുള്ള ചരക്ക് വാങ്ങിയ വകയിൽ	75,27,558.00
21	Trade Expense	3,80,105.00
22		
23		
24		
25	ലാഭവിഹിതം കൊടുത്തത്	
27		
	ആകെ	69,86,25,256.32
	മുന്തിരിപ്പ്	31,86,570.00
	ആകെ മൊത്തം	70,18,11,826.32

[REDACTED]

XXII TRADING AND PROFIT AND LOSS ACCOUNT FOR THE YEAR ENDED ON 31.03.2015

A) Trading account

Sl.No.	Debite Particulars	Amount	Sl.No.	Credit Particulars	Amount
1	Opening stock	9,09,886.00	1	Sales	77,36,668.00
2	Purchases	75,27,558.00	2	Less returns	77,36,668.00
3	Less returns	75,27,558.00	3	Trade income	6,160.00
4			4	Closing stock	12,45,636.79
5	Direct charges on purchases	3,80,105.00	5	Add deficit stock	-
6			6	Add damaged stock	-
7			7	Add Dead Stock	-
8	Total	88,17,549.00	8	Total	89,88,464.79
9	Gross profit carried to P & L account	1,70,915.79	9	Gross loss carried to P & L account	-
10	Grand total	89,88,464.79	10	Grand total	89,88,464.79

Auditor

ലാഭ നഷ്ടക്കണക്ക്

ലാഭ നഷ്ടക്കണക്ക്					
1	വ്യാപാരക്കണക്ക് പ്രകാരം മൊത്തം നഷ്ടം	-	1	വ്യാപാരക്കണക്ക് പ്രകാരം മൊത്തം ലാഭം	1,70,915.79
2	കൊടുക്കുവാനുള്ള പലിശ	2,24,24,770.00	2	കിട്ടാനുള്ള പലിശ	2,80,56,713.00
3	എസ്റ്റാബ്ലിഷ്മെന്റ് ചെലവ്	51,15,174.00	3	പലവക	11,30,799.03
4	കണ്ടിൻജൻസി ചെലവ്	20,44,409.00	4	മൂന്നാണ്ടത്തെ കുടിശ്ശിക - പലിശയ്ക്കുള്ള കരുതൽ	54,27,492.00
5	തന്നാണ്ടത്തെ കുടിശ്ശിക - പലിശയ്ക്കുള്ള കരുതൽ	90,92,699.00	5	Res For Bad Loan	20,22,390.00
6	Reserve for Bad & Boubtful Debts	24,38,196.00	6	Res for MMBF Arrear	40,625.00
7	തേയ്മാന ഫണ്ട്	1,93,398.00	7	Res for Terminal Surrender	
8	Building Recoupment Fund 155800*2/5		8		
24	Res for MMBF Arrear	2,11,625.00	9		
25	Reserve For Stock Deficit	0			
	ആകെ	4,15,20,271.00		ആകെ	3,68,48,934.82
	തന്നാണ്ടത്തെ ലാഭം			തന്നാണ്ടത്തെ നഷ്ടം	46,71,336.18
	ആകെ മൊത്തം	4,15,20,271.00		ആകെ മൊത്തം	4,15,20,271.00
	തന്നാണ്ടത്തെ നഷ്ടം	-			
	മൂന്നാണ്ടത്തെ ലാഭനഷ്ടക്കണക്ക് പ്രകാരമുള്ള നഷ്ടം	1,38,40,607.48		തന്നാണ്ടത്തെ ലാഭം	
	അറ്റലാഭം	-		അറ്റനഷ്ടം	1,85,11,943.66
	ആകെ	1,85,11,943.66		ആകെ	1,85,11,943.66

208,586,411.73	ആകെ (മുൻ വശത്തു നിന്നും)		241,595,683.42
	4. നിയമപ്രകാരമുള്ള കരുതൽ ധനവും മറ്റു ഫണ്ടുകളും കരുതലുകളും (ലാഭവിഭജനം വഴി സ്വരൂപിച്ചവ):		
	(എ) കരുതൽ ധനം		
57,339.80	(1) നിക്ഷേപിച്ചത്	57,339.80	
	(2) നിക്ഷേപിക്കാനുള്ളത്		
	(ബി) അഗ്രികൾച്ചറൽ ക്രെഡിറ്റ് സ്റ്റാമ്പിലൈസേഷൻ ഫണ്ട്:		
	(1) നിക്ഷേപിച്ചത്		
34,044.46	(2) നിക്ഷേപിക്കാനുള്ളത്	34,044.46	
	(സി) കെട്ടിട ഫണ്ട്		
	(ഡി) പൊതുമത ഫണ്ട്		
	(ഇ) ലാഭസമീകരണ ഫണ്ട്		
	(എഫ്) പ്രൊഫഷണൽ വിദ്യാഭ്യാസ ഫണ്ട്		
	(എച്ച്) കിട്ടാക്കടങ്ങൾക്കും സംശയാസ്പദമായ കടങ്ങൾക്കുമുള്ള കരുതൽ		
34,044.46			91,384.26
	5. Other Funds, Reserves and Provisions		
2,162,050.82	Depreciation Fund	2,355,448.82	
9,500.00	Res for Managariel Subsidy	9,500.00	
8,626.00	Capital Reserve Fund	8,626.00	
579,987.00	Building recoupment Fund	579,987.00	
40,625.00	Res For Chitty Arrear	211,625.00	
2,022,390.00	Res for Bad and Doubtful Assets	2,438,196.00	
190,395.73	Reserve for Deficit Stock	190,395.73	
937.54	Res. For Damage Stock	937.54	
21,352.00	Res. For Bonus Obj	21,352.00	
30,795.85	Res For SB Depcait W/o Vr	30,795.85	
6,107.60	Reserve for Loss & Theft	6,107.60	
15,257.00	Reserve For Excess Pension	15,257.00	
43,473.00	Reserve For Gratuity to Employees	43,473.00	

ലാഭ നഷ്ടക്കണക്ക്					
1	വ്യാപാരക്കണക്ക് പ്രകാരം മൊത്തം നഷ്ടം	-	1	വ്യാപാരക്കണക്ക് പ്രകാരം മൊത്തം ലാഭം	1,70,915.79
2	കൊടുക്കുവാനുള്ള പലിശ	2,24,24,770.00	2	കിട്ടാനുള്ള പലിശ	2,80,56,713.00
3	എസ്റ്റാബ്ലിഷ്മെന്റ് ചെലവ്	51,15,174.00	3	പലവക	11,30,799.03
4	കണ്ടിൻജൻസി ചെലവ്	20,44,409.00	4	മൂന്നാണ്ടത്തെ കുടിശ്ശിക - പലിശയ്ക്കുള്ള കരുതൽ	54,27,492.00
5	തന്നാണ്ടത്തെ കുടിശ്ശിക - പലിശയ്ക്കുള്ള കരുതൽ	90,92,699.00	5	Res For Bad Loan	20,22,390.00
6	Reserve for Bad & Doubtful Debts	24,38,196.00	6	Res for MMBF Arrear	40,625.00
7	തേയ്മാന ഫണ്ട്	1,93,398.00	7	Res for Terminal Surrender	
8	Building Recoupment Fund 155800*2/5		8		
24	Res for MMBF Arrear	2,11,625.00	9		
25	Reserve For Stock Deficit	0			
	ആകെ	4,15,20,271.00		ആകെ	3,68,48,934.82
	തന്നാണ്ടത്തെ ലാഭം			തന്നാണ്ടത്തെ നഷ്ടം	46,71,336.18
	ആകെ മൊത്തം	4,15,20,271.00		ആകെ മൊത്തം	4,15,20,271.00
	തന്നാണ്ടത്തെ നഷ്ടം				
	മൂന്നാണ്ടത്തെ ലാഭനഷ്ടക്കണക്ക് പ്രകാരമുള്ള നഷ്ടം	1,38,40,607.48		തന്നാണ്ടത്തെ ലാഭം	
	അറ്റലാഭം			അറ്റനഷ്ടം	1,85,11,943.66
	ആകെ	1,85,11,943.66		ആകെ	1,85,11,943.66

208,586,411.73	ആകെ (മുൻ വശത്തു നിന്നും)		241,595,683.42
	4. നിയമപ്രകാരമുള്ള കരുതൽ ധനവും മറ്റു ഫണ്ടുകളും കരുതലുകളും (ലാഭവിഭജനം വഴി സ്വരൂപിച്ചവ):		
	(എ) കരുതൽ ധനം		
57,339.80	(1) നിക്ഷേപിച്ചത്	57,339.80	
	(2) നിക്ഷേപിക്കാനുള്ളത്		
	(ബി) അഗ്രികൾച്ചറൽ ക്രെഡിറ്റ് സ്റ്റാബിലൈസേഷൻ ഫണ്ട്:		
34,044.46	(1) നിക്ഷേപിച്ചത്		
	(2) നിക്ഷേപിക്കാനുള്ളത്	34,044.46	
	(സി) കെട്ടിട ഫണ്ട്		
	(ഡി) പൊതുനന്മ ഫണ്ട്		
	(ഇ) ലാഭസമീകരണ ഫണ്ട്		
	(എഫ്) പ്രൊഫഷണൽ വിദ്യാഭ്യാസ ഫണ്ട്		
	(എച്ച്) കിട്ടാക്കടങ്ങൾക്കും സംശയാസ്പദമായ കടങ്ങൾക്കുമുള്ള കരുതൽ		
34,044.46			
	5. Other Funds, Reserves and Provisions		91,384.26
2,162,050.82	Depreciation Fund	2,355,448.82	
9,500.00	Res for Managariel Subsidy	9,500.00	
8,626.00	Capital Reserve Fund	8,626.00	
579,987.00	Building recoupment Fund	579,987.00	
40,625.00	Res For Chitty Arrear	211,625.00	
2,022,390.00	Res for Bad and Doubtful Assets	2,438,196.00	
190,395.73	Reserve for Deficit Stock	190,395.73	
937.54	Res. For Damage Stock	937.54	
21,352.00	Res. For Bonus Obj	21,352.00	
30,795.85	Res For SB Depcait W/o Vr	30,795.85	
6,107.60	Reserve for Loss & Theft	6,107.60	
15,257.00	Reserve For Excess Pension	15,257.00	
43,473.00	Reserve For Gratuity to Employees	43,473.00	

66-67/IA1
5488263/2021/OS (CO-OP)

	215,961,142.28	ആകെ (മുൻ വശത്തു നിന്നും)			249,750,617.97
5,427,492.00	5,427,492.00	6.	കുടിശ്ശിക പലിശയ്ക്കുള്ള കരുതൽ	9,092,699.00	9,092,699.00
5,250,281.00	5,250,281.00	7.	കൊടുക്കാനുള്ള പലിശ	8,053,220.00	8,053,220.00
26,000.00	26,000.00	8.	ഗ്രാന്റ് സബ്സിഡി മുതലായവ (സർക്കാരിൽ നിന്നും)	31,000.00	31,000.00
		9.	സഹകരണ വിദ്യാഭ്യാസ ഫണ്ട്		
		10.	മറ്റു ബാധ്യതകൾ :		
		(എ)	ജീവനക്കാരുടെ പ്രോവിഡന്റ് ഫണ്ട് നിക്ഷേപങ്ങൾ		
1,975,701.00	1,975,701.00	(ബി)	ജീവനക്കാരുടെ സെക്യൂരിറ്റി നിക്ഷേപങ്ങൾ	2,362,819.00	2,362,819.00
65,000.00	65,000.00	(സി)	കൊടുക്കുവാനുള്ള ലാഭവിതം	75,000.00	75,000.00
45,157.00	45,157.00	(ഡി)	സർക്കാരിന് കൊടുക്കുവാനുള്ള ലാഭവിതം	45,157.00	45,157.00
112,109.00	112,109.00	(ഇ)	എസ്റ്റാബ്ലിഷ്മെന്റ് ചെലവും കണ്ടിൻജൻസി ചെലവും	107,709.00	107,709.00
65,926.00	65,926.00	(g)	Interest on Special BDR	72,189.00	2,662,874.00
763,500.00	763,500.00		Chitty 2008-09	763,500.00	763,500.00
1,401,250.00	1,401,250.00		MMBF	1,401,250.00	1,401,250.00
		11			
		12			
2,411,189.50	2,411,189.50	13.	ചിട്ടി MMBF	2,411,189.50	2,411,189.50
36,278,798.58	36,278,798.58	14.	അഡ്വാൻസുകൾ : സംഘത്തിൽ നിന്നും കൊടുക്കേണ്ടവ		44,931,676.18
		16.	ലാഭം :		
70,403.35	70,403.35	(എ)	മൂന്നാണ്ടുകളിലെ വിതീകാത്ത ലാഭം	70,403.35	70,403.35
		(ബി)	ലാഭനഷ്ടക്കണക്ക് പ്രകാരമുള്ള അറ്റലാഭം		
269,853,949.71	269,853,949.71	ആകെ			319,168,430.00

Auditor

0 269,853,949.71

0

5488263/2021/OS (CO-OP)

(ബി) മുതൽ

ആണ്ടാരംഭം		സ്വത്തുടമ മുതലും	ആണ്ടാവസാനം	
ആകെ	ഉപ ഇനങ്ങൾക്കുള്ള തുക		ആകെ	
രൂ	രൂ		രൂ	
1. റെക്കം ഇരിപ്പു തുക :				
1,778,144.00	(എ) കൈവശം	3,186,570.00		
5,644,026.57	(ബി) ബാങ്കിൽ	9,589,538.68		
			12,776,108.68	
2. പൊതുമുതലിൽ നിന്നും ഉള്ള മുടക്കുകൾ :				
31,995.15	(എ) സർക്കാർ വക സെക്യൂരിറ്റികളിൽ	31,995.15		
2,500,294.00	(ബി) ഭൂവികസന ബാങ്കുകളിലെ ഡിബന്ററുകളിൽ			
	(സി) മറ്റ് സ്ഥാപനങ്ങളിലെ ഓഹരികളിൽ	4,277,847.00		
	(ഡി)		4,309,842.15	
3. മറ്റ് മുതൽ മുടക്കുകൾ :				
57,339.80	(എ) കരുതൽ ധനം	57,339.80		
99.81	(ബി) അഗ്രികൾച്ചറൽ ക്രെഡിറ്റ് സ്റ്റാമ്പിലെ സേക്ഷൻ ഫണ്ട്			
35,144.00	(സി) ജീവനക്കാരുടെ പ്രോവിഡന്റ് ഫണ്ട് നിക്ഷേപങ്ങൾ	99.81		
	(ഡി) ജീവനക്കാരുടെ സെക്യൂരിറ്റി നിക്ഷേപങ്ങൾ	35,144.00		
65,926.00	(f) Special BDR			
	(g)	72,189.00		
	(h)			
	(l)			
			164,772.61	
	ആകെ (അടുത്ത വശത്തേക്ക്)		17,250,723.44	

1,112,869.33

5488263/2021/OS (CO-OP)

1,267,484.83	Res for Bad and Doubtful Debts			1,267,484.83
47.90	Res For Emp on Differences			47.90
3,388.00	Redf for Onam Loss			3,388.00
10,000.00	Res For Share Difference A Class			10,000.00
41,668.00	Res For ICDP Share			41,668.00
5,100.00	Res For FD matured due from Secretary			5,100.00
2,895.00	Reserve For Agricultural Debt			2,895.00
5,000.00	Reserve For Share			5,000.00
558.00	Res For Fishermen Loan			558.00
111,422.77	Res For Deposit Difference with A/N Statement			111,422.77
13,458.00	Res-For Penal Interest Due From Secretary			13,458.00
151,989.00	Res-For Loan Diffrences			151,989.00
49,600.00	Res For Computer Purchase W/o Sanction			49,600.00
8,000.00	Res For Neethi Share Capital Excess Pay			8,000.00
56,692.00	Res for Stock deficit- Consumer			56,692.00
59,091.00	Res fr F D Depsit difference- CC			59,091.00
365,454.25	Res For Coolie Objected			365,454.25
				8,063,550.29
215,961,142.28	(page total carried over)			249,750,617.97

215,961,142.28

249,750,617.97

17

കുറ്റ 421 സിതത്തോട് സർവീസ് സഹകരണ ബാങ്ക് (ക്ലിപ്പം)

(എ) സംഘത്തിന് വരണ്ടവ (മുതൽ)

ക്രമ നമ്പർ	ഇനവിവരം	രൂ	പ.
		3899.00	
1	Chittar Marketing	3691028.70	
2	Employees OD	67500.00	
3	Land purchase 9697	92163.53	
4	Consumer federation	25450.85	
5	SB deposit paid	32586.00	
6	Gold auction	5345.00	
7	SB deposit interest	21352.00	
8	Excess bonus objected	15257.00	
9	Pension contribution paid	126829.00	
10	Debt relief advance	49437.00	
11	Building supervision charge	25000.00	
12	Secretary advance- Subhash	126649.00	
13	Trade Coolie objected	0.00	
14	Notice expenses- arbitration	213393.22	
15	Incorporated Items GL	1477572.00	
16	PF Loan	103435.00	
17	Onam advance	400.00	
18	SB excess paid 2000-01	350072.05	
19	General advance	751881	
20	Bill purchase a/c	346	
21	Govt Share	105000	
22	SGSY Subsidy	3000	
23	Chittar marketing CS	52766.91	
24	Sales purchase advance	119051.25	
25	Trade coolie object	100	
26	Controlled Cloth security	2,500.00	
27	Hantex Security DCB	2500	
28	Hantex Security TVM	1606.6	
29	Agriculture production cost	18280.31	
30	Interest subsidy Excess Paid	2930	
31	EWf	72924.44	
32	Rubco A/c	52500	
33	Rubber advance	21496.04	
34	Fact advance	8000	
35	Telephone advance	128778	
36	Advance	69152	
37	Suspense a/c	1400	
38	Affiliation fees excess paid	2221966.85	
39	Bill for collection	5088990.13	
40	HO Branch Account	43198	
41	Agriculture deposit advance	400	
42	Marananantharanidhi	2200	
43	Maranananthara Sahaya Fund	2398	
44	Professional Tax	999.98	
45	Opening Difference	10000	
46	Share A class Difference	150000	

48	ICDS Advance		
49	MMBF VP 2/08		0
50	MMBF VP 4/10		1598
51	Forman advance 2/08		2500
52	MMBF VP 1/08		23872
53	Forman advance 2/04		1.25
54	" 2/04		2376
55	MMBF VP 4/10		1928
56	Forman advance 02/04		782
57	VP 3/99		108
58	FM 1/05		2.5
59	Forman MMBF 2/04		1064
60	" 1/04		3072
61	" 1/03		624
62	" 1/02		1875.75
63	Vp excess paid 3/99		2500
64	Vp excess paid 2/99		456
65	Vp excess paid		8960
66	Case Expense		55001
67	SP CS		0
68	Coclie objectd		5000
69	Agriculture relief		40750
70	Coolie object 05-06		104073
71	Salary recovery		79004
72	Chity 7/96		0
73	MMBF 2/02		3857
74	MMBF 02/02		4262.5
75	MMBF 1/03		170000
76	MMBF 1/04		1527500
77	MMBF 2/04		965000
78	MMBF 1/05		634500
79	Chitty advance		124000
80	Chitty VP 1/99 Excess Paid		14000
81	Foreman VP 1/99		51150.95
82	Foreman VP 3/99		11.25
83	Foreman VP 01/01		1.25
84	Foreman VP 1/02		1064.75
85	Foreman VP 2/02		5296.25
86	Forman 1/02		4719.25
87	Foreman 2/02		53761.25
88	Foreman 1/03		9409.5
89	E&C Obj V/0 Sanction		6963
90	Branch Angamoozhy		1960207.4
91	Furniture and fixed assets		1327797
92	Buildings		529601
93	Arbitration fee		228277
94	E & C obj V/0 GB Sanction 08.09		0
95	Due From Govt		2404110.76
96	MMBF		750000
97	Computer and furniture 09.10		1277945
98	Interest rebate on SC/ST		65600
99	Sc/ST Converted and Christian		457093
100	MMBF Excess Paid		9432
101	MMBF 1/10 Payment		188

5488263/2021/OS (CO-OP)

103	MMBF 4/10 Payment		
104	Forman 1/08	65000	✓
105	MMBF 2/08	6000	✓
106	MMBF 2/08	596700	✓
107	MMBF 3/10A	142500	✓
108	Neethi Share Excess Payment	115000	✓
109	ICDP SHARE excess paid	11000	✓
110	Saspense	41668	✓
111	Kerala farmers debt	5567	✓
112	MNBF 3/06 PAYMENT	95100	✓
113	Purchase advance -Soman	16010	✓
114	Neethi advance	1906908	✓
115	MMBF 1/11 Collection Payment	7600	✓
116	" 3/11	48000	✓
117	" 2/11	15000	✓
118	Machine advance	33000	✓
119	Forman advance 3/12	65061	✓
120	" 4/10	2000	✓
121	Chitty advance	23970	✓
122	Excecation fees	6000	✓
123	Advance sales	0	✓
124	Stimulous Int Subsidy 3%	6000	✓
125	Stimulous Int Subsidy 4%	241798	✓
126	MMBF payment 1/10	204659	✓
127	" 1/11	1272900	✓
128	" 2/10	2310500	✓
129	" 2/12	244950	✓
130	MMBF payment 3/11	117500	✓
131	" 3/12	682500	✓
132	" 4/10	17500	✓
133	" 1/12 A	597400	✓
134	" 2/11 A	675000	✓
135	" 3/10 A	120000	✓
136	Employers pension fund	546900	✓
137	Forman advance 2/10	272569	✓
138	" 2/11 A	9998	✓
139	ARDR Scheme	16500	✓
140	Deposit Guarantee Fund	250	✓
141	Interest exess Received	500000	✓
142	MMBF payment 1/10	313	✓
143	MMBF payment 1/11	1390000	✓
144	MMBF payment 1/14	1270000	✓
145	MMBF payment 2/12	1600000	✓
146	MMBF payment 3/11	1087500	✓
147	MMBF payment 3/12	502500	✓
148	" 1/12A	1185000	✓
149	MMBF payment 1/13A	575000	✓
150	MMBF payment 2/11 A	1720000	✓
151	Risk Fund Excess 2013-14	2376000	✓
152	MMBF VP 1/11	58762	✓
153	FORMAN ADV. 2/11	142266	✓
154	VP 3/12	18484	✓
155	VP 3/10A	84070	✓
156	General Advance	1	✓
157	Godown Security	0	✓
158	Personal Accident Insurance Scheme	15000	✓
159	Interest Subsidy 4 % Govt	0	✓
160	MBF 2/14 Payment	339137	✓
161	MBF 3/14 Payment	556000	✓
162	MBF 4/14 Payment	508300	✓
163	MBF 5/14 Payment	315000	✓

18			
(ബി) സംഘത്തിൽ നിന്നും കടം കൊടുക്കേണ്ടവ (കടം)			
ക്രമ നമ്പർ	ഇന വിവരം	രൂ	സ
1	Withdrawal PDCB	5091.00	✓
2	Interest Advance	10594.90	✓
3	Incentive Grand	2034.10	✓
4	Bill purchase a/c	11123.35	✓
5	Purchase	16264.70	✓
6	R & D Difference 98-99	12164.85	✓
7	Agrf. Subsidy	500.00	✓
8	Incorporated items	100762.13	✓
9	Insurance advance	5546.70	✓
10	Security Deposit	500.00	✓
11	Difference Chitty advance	5246.75	✓
12	Agriculture debt relief subsidy	86896.00	✓
13	Thrift Deposit	5562.00	✓
14	Agriculture debt advance	19652.10	✓
15	EMD	19510.00	✓
16	Agriculture production cost	87647.25	✓
17	Share Suspense	3185.25	✓
18	SB deposit Difference	8982.46	✓
19	PF Excess Collection	372.00	✓
20	Gold Auction	5353.00	✓
21	IRD P Subsidy	420750.00	✓
22	Interest subsidy	124350.75	✓
23	Daily debt advance	630.00	✓
24	Consumer federation advance	0	✓
25	Loan recovery advance	54658	✓
26	Election Expenses	1,18,412.00	✓
27	Machine advance	6,300.00	✓
28	ARC & Execution	21,192.00	✓
29	Election Security	1,800.00	✓
30	Bill purchase A/c	5,36,598.44	✓
31	Suspence A/c	7,975.00	✓
32	Rubco	2,47,931.37	✓
33	Angamoozhy Br	64,16,727.00	✓
34	Opening Differences	5,000.00	✓
35	Chitty V.P 10/90	70.15	✓
36	" 2/99	417.35	✓
37	MMBF VP 1/01	5,397.35	✓
38	" 1/03	328.75	✓
39	" 1/04	16,423.50	✓
40	" 1/06	10,144.00	✓
41	" 2/02	12,068.75	✓
42	" 2/04	14,962.00	✓
43	" 1/03	556.00	✓
44	" 1/05	13,080.00	✓
45	" 1/02	13,12,700.00	✓
46	" 1/02	21,483.75	✓
47	Thalayal chitty 9/06	562.50	✓
48	Forman MmBF 3/99	500.00	✓
49	Chitty Excess collection	10,859.50	✓
50	Chitty advance	260.00	✓

5488263/2021/OS (CO-OP)

51	Chitty advance 1/03	14,75,731.25	✓
52	MMBF 1/03	8,97,546.50	✓
53	MMBF 1/04	6,02,402.50	✓
54	" 7/96	9,372.50	✓
55	Chitty advance	60,000.00	✓
56	MMBF 1/05	1,65,600.00	✓
57	1/10 Auction VP	2,022.00	✓
58	MMBF 1/10	23,04,900.00	✓
59	Auction VP 2/10	316.00	✓
60	Forman 1/05	288.00	✓
61	M.B F	78,732.50	✓
62	MMBF 02/02	15,70,243.25	✓
63	Forman 1/06	10,224.00	✓
64	Employers welfare fund	51,130.00	✓
65	Interest assist from NABARD 3%	1,821.00	✓
66	E & C Obj 07-08 W/o GB Sanction	19,60,207.00	✓
67	SGSY Subsidy	3,94,000.00	✓
68	E & C obj 08.09	24,04,110.76	✓
69	Purchase advance	48,236.00	✓
70	Sales advance Salesman Excess Paid	6,000.00	✓
71	MMBF collection 2/10 ✓	5,53,450.00	✓
72	Auction VP 3/10	3,965.00	✓
73	FORMAN vp 3/10	2,530.00	✓
74	Forman advance 1/10	12,325.00	✓
75	MMF Collection 4/10 ✓	6,84,400.00	✓
76	forman advance 4/10	25,631.00	✓
77	forman advance 2/10	12,356.00	✓
78	Chitty advance	6,000.00	✓
79	MMBF 3/99	4,500.00	✓
80	MMBF 1/11	66,500.00	✓
81	3/11 AUCTION vp	2,56,757.00	✓
82	MMBF 3/11 FORMAN ADAVNCE	1,319.00	✓
83	MMBF 2/11 Auction V.P	30,415.00	✓
84	1/11 Auction VP	2,13,307.00	✓
85	Purchase Advance	19,48,603.00	✓
86	MMBF 2/08	6,30,000.00	✓
87	MMBF 7/10 Auction	3,815.00	✓
88	MMBG 1/01	81,250.00	✓
89	.. 1/06	1,51,000.00	✓
90	.. 1/08	1,78,000.00	✓
91	.. 2/99	1,08,500.00	✓
92	.. 3/10	6,57,424.00	✓
93	Gas connection advance	23,534.00	✓
94	Income Tax	7,516.00	✓
95	Sales difference advance	3,485.00	✓
96	EMD Security	5,600.00	✓
97	Suspense Account	-	✓
98	Share Suspense	5.00	✓
99	Loan Suspense Account	-	✓
100	Election expense	10,569.00	✓
101	Krishibhavan advance	37,903.50	✓
102	MMBF 1/11	73,016.00	✓
103	Foam Matings	81,651.00	✓
104	Execution	856.00	✓
105	Sales Advance	500.00	✓
106	Forman advance	15,678.00	✓
107	Forman Advance"2/12	4,000.00	✓
108	VP 2/12A	15,375.00	✓
109	VP 2/12	7,340.00	✓
110	VP 3/12	8,227.00	✓
111	Forman advance 1/11	10,28,000.00	✓
112	MMBF COLLECTION 02/12	5,42,000.00	✓
113	MMBF collection 03/11	6,68,000.00	✓
114	Forman Advance 02/12	-	✓

5488263/2021/OS (CO-OP)

115	Forman Advance 1/12A	4,11,298.00	✓
116	Forman Advance 2/11A	10,99,804.00	✓
117	MMBF 01/01	8,750.00	✓
118	" 01/02	12,500.00	✓
119	" 3/99	6,000.00	✓
120	VP 04/10	-	✓
121	KFDR commission	3,14,850.00	✓
122	Chitty Advance	15,740.00	✓
123	Employers Pension fund	35,133.00	✓
124	Auction Discount VP 1/13 A	27,500.00	✓
125	Forman Advance 1/13 A	73,246.00	✓
126	Forman Advance 1/14	71,000.00	✓
127	Auction Discount VP 1/14	45,426.00	✓
128	MMBF Collection 1/10	15,62,200.00	✓
129	MMBF Collection 1/11	20,52,000.00	✓
130	MMBF Collection 1/14	13,18,000.00	✓
131	MMBF Collection 2/12	5,48,000.00	✓
132	MMBF Collection 3/11	4,04,000.00	✓
133	MMBF Collection 3/12	10,38,000.00	✓
134	MMBF Collection 1/12 A	8,14,000.00	✓
135	MMBF Collection 1/13A	16,26,000.00	✓
136	MMBF Collection 2/11 A	22,14,000.00	✓
137	MMBF Collection 4/10	8,000.00	✓
138	MMBF Collection 3/10 A	14,000.00	✓
139	Arbitration Fees	75,478.10	✓
140	ICDS Advance	99,188.00	✓
141	Salary recovery	2,381.00	✓
142	Notice Charges	1,15,974.00	✓
143	Loan Suspense Account	-	✓
144	Risk Fund	48,780.00	✓
145	Machine Advance	-	✓
146	MMBF 2/14 Collection	5,42,000.00	✓
147	MMBF 3/14 Collection	4,52,000.00	✓
148	MMBF 4/14 Collection	3,00,000.00	✓
149	MMBF 5/14 Collection	2,44,000.00	✓
150	MMBF 6/14 Collection	50,000.00	✓
151	Forman Advance MBF 2/14	28,000.00	✓
152	Forman Advance MBF 3/14	30,000.00	✓
153	Forman Advance MBF 4/14	40,500.00	✓
154	Forman Advance MBF 5/14	40,000.00	✓
155	Forman Advance MBF 6/14	48,000.00	✓
156	MMBF Auction Discount/VP 2/14	4,192.00	✓
157	MMBF Auction Discount/VP 3/14	12,684.00	✓
158	MMBF Auction Discount/VP 4/14	12,500.00	✓
159	MMBF Auction Discount/VP 5/14	7,280.00	✓
160	MMBF Auction Discount/VP 6/14	12,500.00	✓
	ആകെ	4,49,31,676.18	✓

.....-ാം നമ്പർസഹകരണസംഘം (ക്ലിപ്തം)

VII. പലവക വരവുകൾ— സംഘത്തിന് വരേണ്ടവ (മുതൽ)

ക്രമ നമ്പർ	ഇനം	₹	സ.
	Interest on investment	44376	-
	FD Interest	5100	-
	Penal Interest	3176	-
	Managerial Subsidy	9500	-
	ആകെ	62152	-

VIII. എസ്റ്റാബ്ലിഷ്മെന്റ് ചെലവും കണ്ടിൻജൻസി ചെലവും— സംഘത്തിൽ കൊടുക്കേണ്ടവ (കടം)


ക്രമ നമ്പർ	ഇനം	₹	സ.
	Audit fee	165709	-
	Education Fund	2000	-
	ആകെ	107709	-

നമ്പരം:

277/2021

തീയതി:

31/3/16



[Signature]
 ASSISTANT DIRECTOR
 OF CO-OPERATIVE AUDIT
 RANNT

സഹകരണ ആഡിറ്റ് ജോയിന്റ് / അസിസ്റ്റന്റ് ഡയറക്ടർ.

Handwritten signature
S. S. S. S.



കേരളാ സ്റ്റേറ്റ്

സഹകരണ ഡിപ്പാർട്ടുമെന്റ്

ASSISTANT DIRECTOR
OF CO-OPERATIVE AUDIT
RANNI

ഡിസ്ട്രിക്ട് : പത്തനംതിട്ട

ASSISTANT DIRECTOR
OF CO-OPERATIVE AUDIT
RANNI

താലൂക്ക് : നന്നി

സർക്കിൾ : നന്നി

യൂണിറ്റ് : (1) ഭരണം : വടക്കേറിതറയൂണിറ്റ്

(2) ഓഡിറ്റ് : നന്നി 'സി' യൂണിറ്റ്

ASSISTANT DIRECTOR
OF CO-OPERATIVE AUDIT
RANNI

ക്രഡിറ്റ് സംഘത്തിന്റെ
പേരും രജിസ്ട്രേഷൻ നമ്പരും

സീതത്തോട് സർവ്വീസ് സഹകരണ ബാങ്ക്

മിഷ്ണററി നമ്പർ 421

2015-16

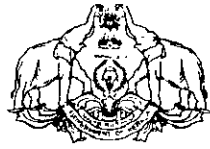
മാണിഫസ്റ്റ്

ഓഡിറ്റ് സർട്ടിഫിക്കറ്റും ഓഡിറ്റ് മെമ്മോറാണ്ടവും

പുറപ്പെടുവിച്ചു

(1) സ്ഥലം : നന്നി

(2) തീയതി : 23/12/2016



കേരളാ സ്റ്റേറ്റ് സഹകരണ ഡിപ്പാർട്ടുമെന്റ്

സഹകരണ ആഡിറ്റ് ജോയിന്റ് / അസിസ്റ്റന്റ് ഡയറക്ടറുടെ ആഫീസ്

സ്ഥലം: റാന്നി
തീയതി: 23/12/2016

ശ്രീ. പത്തനംതിട്ട ജോയിന്റ്
സഹകരണ ആഡിറ്റ് ജോയിന്റ് / അസിസ്റ്റന്റ് ഡയറക്ടർ

നമ്പർ: 96/16-17

ആഡിറ്റ് സർട്ടിഫിക്കറ്റ്

(2015-2016)

പത്തനംതിട്ട ഡിസ്ട്രിക്റ്റിൽ റാന്നി താലൂക്കിൽ നീതടത്തോട്

ആസ്ഥാനമാക്കി 30-10-1969ൽ രജിസ്റ്റർ ചെയ്യപ്പെടുകയും 25-11-1969ൽ പ്രവർത്തനം ആരംഭിക്കുകയും സഹകരണ ഡിപ്പാർട്ടുമെന്റിന്റെ ഭരണനിയന്ത്രണത്തിൽ പ്രവർത്തിക്കുന്നതുമായ

ക്ലബ്ബ് 421 നമ്പർ നീതടത്തോട് സർവ്വീസ് സഹകരണസംഘം (ക്ലിപ്തം) തിന്റെ

2015-16 മാണ്ടത്തെ കണക്കുകൾ സഹകരണസംഘം ആഡിറ്റർ പി.ശ്രീമതി

സോണിലാലാലാ ആഡിറ്റ് ചെയ്തപ്രകാരം പാസാക്കിയിരിക്കുന്നു എന്ന് ഞാൻ ഇതിനാൽ സാക്ഷ്യപ്പെടുത്തുന്നു.

ഈ സർട്ടിഫിക്കറ്റും ഇതോട് ചേർത്തിരിക്കുന്ന പ്രത്യേക ശ്രദ്ധയ്ക്കുള്ള വിവരങ്ങൾ/നിർദ്ദേശങ്ങൾ, ന്യൂനതാ സംഗ്രഹം, വരവ്-ചെലവ് കണക്ക്, ലാഭനഷ്ടക്കണക്ക്, ബാക്കിപത്രം എന്നിവ അടങ്ങിയ ആഡിറ്റ് മെമ്മോറാണ്ടവും അടുത്തുകൂടുന്ന പൊതുയോഗത്തിൽ സമർപ്പിക്കേണ്ടതും നിർദ്ദേശങ്ങളനുസരിച്ച് ആവശ്യമായ നടപടികൾ താമസംവിനാ സ്വീകരിച്ചും ന്യൂനതാ സംഗ്രഹപ്രകാരമുള്ള എല്ലാ ന്യൂനതകൾക്കും ഉടനടി പരിഹാരം കണ്ടും വിശദവിവരം പൊതുയോഗ ശ്രദ്ധയിൽ കൊണ്ടുവരേണ്ടതും റാന്നി താലൂക്ക് ജില്ലാ സഹകരണസംഘം ജനറൽ റാന്നി രജിസ്ട്രാറെ രേഖാമൂലം അറിയിക്കേണ്ടതും ആണെന്ന് ഇതിനാൽ താൽപ്പര്യപ്പെടുന്നു.



[Signature]
ASSISTANT DIRECTOR
OF CO-OPERATIVE AUDIT
BANNUR

2021

നമ്പർ നീതന്തോട് പാർട്ടി

സഹകരണസംഘം (കൃഷി)

ആഡിറ്റ് ഫെമോറാണ്ടം (2015 -2016)

1. പ്രത്യേക ശ്രദ്ധയ്ക്കുള്ള വിവരങ്ങൾ/നിർദ്ദേശങ്ങൾ

1. അംഗങ്ങൾ: ആണ്ടവസാനം 12056 അംഗങ്ങളുണ്ടായിരുന്നു. ഇത് മൂന്നാണ്ടത്തേതിനേക്കാൾ 196 പേർ കുറവുണ്ടായിരിക്കുന്നു.

2. ഓഹരി മൂലധനം: മൂന്നാണ്ടത്തേക്കാൾ 1767335 രൂപ കൂടിയിട്ടുണ്ട്/കുറഞ്ഞിട്ടുണ്ട്. ആണ്ടവസാനം 7589137 രൂപ ഉണ്ടായിരുന്നു. അതിൽ 192000 രൂപ കേരള സർക്കാർ നൽകിയതാണ്. ഈ ഇനത്തിൽ അംഗങ്ങളിൽ നിന്നും കിട്ടേണ്ടതിൽ രൂപ കൂടിയിരിക്കുകയാണ്. ഈ തുക ഉടനെ പിരിച്ചെടുക്കേണ്ടതാണ്.

3. സംഘം വാങ്ങിയ കടങ്ങൾ:

(എ) നിക്ഷേപങ്ങൾ: മൂന്നാണ്ട ഈ ഇനത്തിൽ 32385126.61 രൂപയുടെ വർദ്ധനവ്/കുറവ് ഉണ്ടായിട്ടുണ്ട്. ആണ്ടവസാനം 204780695.03 രൂപ ബാക്കി നിൽപ്പുണ്ടായിരുന്നു.

(ബി) സർക്കാർ വായ്പകൾ:

- (1) ആണ്ടവസാനം ബാക്കി നിൽപ്പ്
(2) ബാക്കി നിൽപ്പിൽ കൂടിശ്ശിക

Table with 4 columns: മുതൽ (₹, സ.), പലിശ (₹, സ.). Row 1: 22000 in ₹ column.

ഈ തുക...-ാം തീയതി മുതൽ കൂടിശ്ശികയാണ്. കൂടിശ്ശികത്തുക ഉടനെ ട്രഷറിയിൽ... ബോധ്യപ്പെടുത്തേണ്ടതാണ്.

(സി) സർക്കാർ ഗ്യാരണ്ടി:

...-ാം തീയതിയിലെ ...-ാം നമ്പർ സർക്കാർ ഉത്തരവിൻപ്രകാരം ...-ൽ നിന്നും ...ഇനത്തിൽ ലഭിച്ച ... രൂപയ്ക്ക് കേരള സർക്കാർ ഗ്യാരണ്ടി നിന്നിട്ടുണ്ടായിരുന്നു. ആണ്ടവസാനം ഈ ഇനത്തിൽ സർക്കാരിനുള്ള ബാധ്യത ... രൂപയാണ്.

(ഡി) ഡിസ്ട്രിക്റ്റ് ബാങ്ക് വായ്പകൾ:

- (1) ആണ്ടവസാനം ബാക്കി നിൽപ്പ്
(2) ബാക്കി നിൽപ്പിൽ കൂടിശ്ശിക

Table with 4 columns: മുതൽ (₹, സ.), പലിശ (₹, സ.). Row 1: 46822237 in ₹ column.

കൂടിശ്ശികത്തുക ഉടനെ ബാങ്കിൽ ഒടുക്കേണ്ടതാണ്.

4. സംഘത്തിൽ നിന്നും കൊടുത്ത വായ്പകൾ

മുന്നാണ്ടത്തെ അപേക്ഷിച്ച് തന്നാണ്ട് നൽകിയ വായ്പകൾ 1460559.4 രൂപ കൂടുതലാണ്/കുറവാണ്.
 ആണ്ടുവസാനം മുതലിനത്തിൽ 205052764 രൂപ ബാക്കി നിൽപ്പുള്ളതിൽ 25338864 രൂപ കൂടിശ്ലീക
 യായിരുന്നു. അത് ഡിമാന്റിന്റെ 12.72% ശതമാനമാണ്. പലിശയ്ക്കിനത്തിൽ 29110330
 രൂപ ബാക്കിനിൽപ്പുള്ളതിൽ 14801096 രൂപ കൂടിശ്ശീകയായിരുന്നു. അത് ഡിമാന്റിന്റെ
38.50% ശതമാനമാണ്. കൂടിശ്ശീകത്തുകകൾ ഉടനെ പിരിച്ചെടുക്കാനാവശ്യമായ നടപടികൾ
 സ്വീകരിക്കേണ്ടതാണ്.

5. കിട്ടാക്കടങ്ങൾക്കും സംശയാസ്പദമായ കടങ്ങൾക്കും ഉള്ള

നിസർവ്വ്:

(എ) കിട്ടാക്കടങ്ങൾ

(ബി) സംശയാസ്പദമായ കടങ്ങൾ

ആകെ

കിട്ടാക്കടങ്ങൾക്കും സംശയാസ്പദമായ കടങ്ങൾക്കും
 ഉള്ള നിസർവ്വ്

ടി നിസർവ്വിലുള്ള കുറവ്

₹	സ.
3279395	
3279395	
3279395	
=	

6. എസ്റ്റാബ്ലിഷ്മെന്റ് ചെലവും കണ്ടിൻജൻസി ചെലവും:

മൊത്തം ആദായത്തിന്റെ 30.63 ശതമാനമാണ്. (എസ്റ്റാബ്ലിഷ്മെന്റ് ചെലവ്
26.03 ശതമാനവും കണ്ടിൻജൻസി ചെലവ് 4.6 ശതമാനവും) ചെലവുചുരുക്കൽ നടപടികൾ

സ്വീകരിക്കേണ്ടതാണ്.

7. ലാഭനഷ്ടക്കണക്ക്:

(എ) വ്യാപാരക്കണക്കനുസരിച്ചുള്ള മൊത്തം ലാഭം/
 നഷ്ടം

(ബി) തന്നാണ്ടത്തെ പ്രവർത്തനത്തിൽ മാത്രം ഉണ്ടായ
 ലാഭം/നഷ്ടം

(സി) ലാഭനഷ്ടക്കണക്കനുസരിച്ചുള്ള അറ്റലാഭം/നഷ്ടം

₹	സ.
410175	21
11656962	59
30168906	25

(ഡി) അറ്റലാഭം താഴെ പറയും പ്രകാരം വീതിക്കേണ്ടതാണ്:

(1) ലാഭത്തിന്റെ ശതമാനം കരുതൽ ധനം

(2) ടി..... ശതമാനം സഹകരണ വിദ്യാഭ്യാസ ഫണ്ട്

(3) ടി..... ശതമാനം കാർഷിക ക്രെഡിറ്റ്
 സ്റ്റാബിലൈസേഷൻ ഫണ്ട്

(4) ടി..... ശതമാനം പ്രൊഫഷണൽ എഡ്യൂക്കേഷൻ ഫണ്ട്

(5) ബാക്കി സംഖ്യ സംഘം വക ഉപനിയമപ്രകാരം

ആകെ

₹	സ.
/	

(ഇ) ലാഭവീതം :- സർക്കാരിനടിയിൽ കിട്ടിയ ഓഹരി മൂലധനത്തിന്മേൽ കണക്കാക്കിയ ലാഭവീതം..... രൂപ
പൈസ ആണ്ടവസാനം ഒടുക്കാനുണ്ടായിരുന്നു. ആണ്ടുതിരിച്ചുള്ള വിവരം താഴെ കുറിക്കുന്നു:

ആണ്ട്	ശതമാനം	₹	തുക	സ.
		/		
	ആകെ			

ടി തുക ഉടനെ യഥാസ്ഥാനത്ത് ഒടുക്കി ജില്ലാ സഹകരണസംഘം ജനറൽ ജോയിന്റ് രജിസ്ട്രാറെ ബോധ്യപ്പെടുത്തേണ്ടതാണ്.

..... എന്നീ വർഷങ്ങളിലെ ലാഭവീത വിതരണം മുടങ്ങിയിരിക്കുകയാണ്. അടുത്ത് കൂടുന്ന പൊതുയോഗത്തിൽ ഈ പ്രശ്നം ചർച്ച ചെയ്ത് തീരുമാനിക്കേണ്ടതാണ്.

8. ആണ്ടവസാനം താഴെ കാണിച്ചിട്ടുള്ള തുകകൾ അതാത് ഇനങ്ങളിലായി ഒടുക്കുവാനുണ്ടായിരുന്നു. ആയവ യഥാ സ്ഥാനങ്ങളിൽ ഉടനെ ഒടുക്കേണ്ടതാണ്:

	കരുതൽ ധനം		സഹകരണ വിദ്യാഭ്യാസ ഫണ്ട്		കാർഷിക ക്രെഡിറ്റ് സ്റ്റബിലൈസേഷൻ ഫണ്ട്		പ്രൊഫഷണൽ എഡ്യൂക്കേഷൻ ഫണ്ട്	
	₹	സ.	₹	സ.	₹	സ.	₹	സ.
തന്നാണ്ടത്തെ അറുലാത്തേരിൽ നിന്നും നീക്കിവയ്ക്കേണ്ടത് ..								
മൂന്നാണ്ടവസാനം അടയ്ക്കാനുള്ളത് ..					34044	46		
ആകെ ..					34044	46		
അധികം അടച്ചത് ..								
ആണ്ടവസാനം അടയ്ക്കാനുള്ളത് ..					34044	46		

9. പ്രവർത്തന മൂലധനം 256791735.45 രൂപ

10. ചരക്കുകൾ വിറ്റുകിട്ടിയ വില 8353323 രൂപ

11. (എ) ആഡിറ്റ് ഫീസ് :- തന്നാണ്ടത്തെ ആഡിറ്റ് ഫീസ് പട്ടപ്രകാരം പ്രവർത്തന മൂലധനത്തിന്മേൽ/ ചരക്കുകൾ വിറ്റു കിട്ടിയ വിലയിന്മേൽ കണക്കാക്കി ചുമത്തിയിരിക്കുന്നു. താഴെ കാണിച്ചിട്ടുള്ള തുകകൾ ഉടനെ ട്രഷറിയിൽ ഒടുക്കി..... രൂപ രൂപ ജില്ലാ സഹകരണസംഘം ജനറൽ ജോയിന്റ് രജിസ്ട്രാറെ ബോധ്യപ്പെടുത്തേണ്ടതാണ്.

തന്നാണ്ട് ചുമത്തിയത്

മൂന്നാണ്ടുകളിലെ ബാക്കി (ആണ്ടു തിരിച്ച്).

- (1) 2014 — 2015
- (2) 20 — —20
- (3) 20 — —20
- (4) 20 — —20
- (5) 20 — —20

അധികം അടച്ച തുക

ആണ്ടവസാനം അടയ്ക്കാനുള്ളത്

₹	സ
100000	✓
100000	✓
5709	
ആകെ 205709	
205709	✓

(ബി) ആഡിറ്ററുടെ കോസ്റ്റ്:—-ാം തീയതി മുതൽ മുടക്കം വരുത്തിയതിന്റെ ഫലമായി ആണ്ടവസാനം അടയ്ക്കാതെ ബാക്കി നിൽപ്പുള്ള തുക രൂപപൈസ ഉടനെ ട്രഷറിയിൽ ഒടുക്കി..... ജില്ലാ സഹകരണ ആഡിറ്റർ ജോയിന്റ് ഡയറക്ടറെ ബോധ്യപ്പെടുത്തേണ്ടതാണ്.

12. ആഡിറ്റർ ക്ലാസിഫിക്കേഷൻ :

മൂന്നാണ്ട് 'ബി'
 തന്നാണ്ട് 'സി'

13. വേറെ കുറിപ്പുകൾ :

തിരികെ അടച്ചു വെച്ചിട്ടുള്ള തൊഴിലാളി സാമ്പത്തിക കൂട്ടായ്മകൾ -
കോടൻ . 5) തുകയ്ക്ക് പാതിൽ നിന്നും വായ്പയ്ക്ക് ആദായം -
ജനപരമാവധി പലിശ ടിയാനിൽ നിന്നും ആദായം കൂട്ടായ്മ
ആരംഭിക്കുന്നു.

4. Staff Security, Staff PF എന്നിവ ഏറ്റെടുക്കൽ -
നിലവിലുള്ള കാര്യങ്ങൾ.

5. പദ്ധതികൾ നിലവിലുള്ളവയെക്കുറിച്ച് പരിശോധിക്കുകയും തൽപ്പര്യ
കൾക്ക് Supplementary Budget പാസ്സാക്കിയിട്ടുണ്ട്.

6. സാമ്പത്തിക കൂട്ടായ്മകൾ തിരഞ്ഞെടുക്കൽ -
ആദായം കൂട്ടായ്മകൾ നിലവിലുള്ളവയെക്കുറിച്ച് ക്രമീകരിക്കുകയും
വേണ്ട സീക്രട്ടറിയേറ്റ് തയ്യാറാക്കുന്നു.

7. 3/2014 നമ്പർ 1640/- രൂപ V.P അധികൃതർക്ക് തൽപ്പര്യ -
നിലവിലുള്ളവയെക്കുറിച്ച് കാര്യങ്ങൾ . 5) തുക ക്രമീകരിക്കൽ നിന്നും
ആദായം കൂട്ടായ്മ.

8. പദ്ധതി വരിച്ചായ തരം പണം സൂക്ഷിച്ചിട്ടുണ്ട്.

9. കമ്മിറ്റി അംഗങ്ങൾ ഉൾപ്പെടെ കൂട്ടായ്മകൾ ആയിട്ടുള്ളവയെക്കുറിച്ച് -
വായ്പകൾ തിരികെ ആദായം കൂട്ടായ്മകൾ ആരംഭിക്കുകയും
കേന്ദ്രം ഉൾപ്പെടെ തൽപ്പര്യ കൂട്ടായ്മകൾ
വേണ്ട സീക്രട്ടറിയേറ്റ് തയ്യാറാക്കുന്നു.

ഒപ്പ്
(ആയിരം)

Q.421

നമ്പർ നീതത്തോടുകൂടി

നമ്പർ

III. 2015-16 -മാണ്ടത്തെ വരവ് ചെലവ് കണക്ക്

(എ) വരവ്

ക്രമ നമ്പർ	ഇനവിവരം	₹	സ
1	ഓഹരി മുലധനം	2014955	
2	നികേഷനങ്ങൾ	28375078	171
3	വായ്പകൾ	63335678	
4	അംഗങ്ങൾ തിരികെ ഒടുക്കിയ വായ്പകൾ	173905702	
5	ടി വായ്പകൾക്ക് ഇടയായ പലിശ	23644025	
6	പലവക വരവുകൾ	1236892	79
7	Staff Provident Fund Deposit	515678	
8			
9	SPI BDR.	5972	
10			
11			
12			
13			
14			
15	ബാങ്കുകളിലെ നിക്ഷേപങ്ങൾ പിൻവലിച്ചത്	51788347	59
16	ചിട്ടി ശാഖയിലെ വരവ്		
17			
18	അഡ്വാൻസുകൾ: സംഘത്തിന് വരേണ്ടവ	61338914	08
19	അഡ്വാൻസുകൾ: സംഘത്തിൽ നിന്നും കൊടുക്കേണ്ടവ	25005719	33
20	ഉടമസ്ഥൻ എന്ന നിലയിൽ ചരക്ക് വിറ്റ വകയിൽ	8353323	
	Trade income	717083	
	ആകെ	705613071	50
	ചുന്നിയിപ്പ്	3186570	
	ആകെ മൊത്തം	708799641	50

(ബി) ചെലവ്

ക്രമ നമ്പർ	ഇനവിവരം	₹	സ.
1	ഓഹരി മൂലധനം	247620	✓
2	നികേഷങ്ങൾ	25136565510	✓
3	വായ്പകൾ	79869754	✓
4	അംഗങ്ങൾക്ക് കൊടുത്ത വായ്പകൾ	183085267	✓
5	വായ്പകൾക്ക് കൊടുത്ത പലിശ	22213607	✓
6	എസ്റ്റാബ്ലിഷ്മെന്റ് ചെലവും കണ്ടിൻജൻസി ചെലവും	868293059	✓
7			
8			
9			
10			
11	കരുതൽധനം നിക്ഷേപിച്ചത്	5972	✓
12	<i>SPI BDR</i>		
13	മറ്റു സ്ഥാപനങ്ങളിലെ ഓഹരി മുതലായവയ്ക്ക്	300453	✓
14	സ്ഥലം, കെട്ടിടം, അകസാമാനങ്ങൾ എന്നിവ വാങ്ങിയതിന്	782226	✓
15	ബാങ്കുകളിൽ നിക്ഷേപിച്ചത്	5937442940	✓
16	ചിട്ടി ശാഖയിലെ ചെലവ്		
17			
18	അഡ്വാൻസുകൾ : സംഘത്തിന് വരേണ്ടവ	6881119208	✓
19	അഡ്വാൻസുകൾ : സംഘത്തിൽ നിന്നും കൊടുക്കേണ്ടവ	2269071333	✓
20	വിൽപനയ്ക്കുള്ള ചരക്ക് വാങ്ങിയ വകയിൽ	8305336	✓
21			
22	<i>Trade Expense</i>	309709	✓
23			
24			
25	ലാഭവിഹിതം കൊടുത്തത്		
26			
	ആകെ	706044864	50 ✓
	നീക്കിയിരിപ്പ്	2754777	✓
	ആകെ മൊത്തം	708799641	50 ✓

Q421 ഓ നമ്പർ നീതത്തോട് സർവ്വീസ് സഹകരണസംഘം (ക്ലിപ്തം)

IV. 2015-16 -മാണ്ടത്തെ വ്യാപാര-ലാഭ നഷ്ടക്കണക്ക്

(എ) വ്യാപാരക്കണക്ക്

ക്രമ നമ്പർ	ഇനവിവരം	₹	സ.	ക്രമ നമ്പർ	ഇനവിവരം	₹	സ.
1	മുന്നിരിപ്പ് ചരക്ക്	1245636	79		വിറ്റ ചരക്ക്	8353323	
2	വാണിയ ചരക്ക് (മടക്കിക്കൊടുത്തവ കഴിച്ച്)	8305336			(മടങ്ങിവന്നവ കഴിച്ച്) Trade Income	717083	
3	ചെലവുകൾ (കോൾവിലയിൽ കൊള്ളിക്കാനുള്ളവ മാത്രം)				നീക്കിയിരിപ്പ് ചരക്ക്	1200451	
	(എ) Direct charges on Purches	309709					
	(ബി)						
	(സി)						
	(ഡി)						
	(ഇ)						
	ആകെ	9860681	79		ആകെ	10270857	
	ചൊരണം ലാഭം (ലാഭനഷ്ടക്കണക്കിൽ കൊള്ളിക്കാനുള്ളത്)	410175	21		ചൊരണംനഷ്ടം (ലാഭനഷ്ടക്കണക്കിൽ കൊള്ളിക്കാനുള്ളത്)		
	ആകെ ചൊരണം	10270857			ആകെ ചൊരണം	10270857	

(ബി) ലാഭനഷ്ടക്കണക്ക്

103382014-3

ക്രമ നമ്പർ	നഷ്ടം	₹	സ.	ക്രമ നമ്പർ	ലാഭം	₹	സ.
1	വ്യാപാരക്കണക്കുപ്രകാരം മൊത്തം നഷ്ടം			1	വ്യാപാരക്കണക്കുപ്രകാരം മൊത്തം ലാഭം	410175	21
2	കൊടുമ്പൊന്നുള്ള പലിശ	22144217		2	കിട്ടാനുള്ള പലിശ	27011126	
3	എസ്.ടി.സി.യുടെ ചെലവ്	7469415		3			
4	കണ്ടിൻജൻസി ചെലവ്	1317515	59	4	പലവക	1263244	79
5	തന്നാണ്ടത്തെ കുടിശ്ശിക പലിശയ്ക്കുള്ള കരുതൽ			5	മുന്നാണ്ടത്തെ കുടിശ്ശിക പലിശയ്ക്കുള്ള കരുതൽ	9092699	
6	കിട്ടാക്കടങ്ങൾക്കും സംശയാസ്പദമായ കടങ്ങൾക്കുമുള്ള കരുതൽ	14801096		6	Res. for Bad & Doubtful Assets	2438196	
7	തേയ്മാന ഫണ്ട്	216223		7	Res. for MMBF Assets	211625	
8	Good Auction Reserve	561110		8			
9	Building Depreciation	5707		9			
10	Res. for Bad & Doubtful Assets	3279395		10			
11	Res. for MMBF Assets	2289350		11			
12	കിട്ടാക്കടങ്ങൾ/മുതലുകൾ കുറവ് ചെയ്ത വകയിൽ			12			
	ആകെ	52084028	59				
	തന്നാണ്ടത്തെ ലാഭം				ആകെ	40427066	
	ആകെ മൊത്തം	52084028	59		തന്നാണ്ടത്തെ നഷ്ടം	11656962	59
	തന്നാണ്ടത്തെ നഷ്ടം	11656962	59		ആകെ മൊത്തം	52084028	59
	മുന്നാണ്ടത്തെ ലാഭനഷ്ടക്കണക്ക് പ്രകാരമുള്ള അറ്റനഷ്ടം	18511943	66		തന്നാണ്ടത്തെ ലാഭം		
	അറ്റലാഭം				അറ്റനഷ്ടം	30168906	25
	ആകെ	30168906	25		ആകെ	30168906	25

8263/2021/05 (COLOR)

നമ്പർ

നീതത്തോട് നഗ്ഗിം

സഹകരണസംഘം (ക്ലിപ്തം)

V. 2015-16-ാമാണ്ട് ജൂൺ മാസം 30-ാം തീയതിയിലെ ബാക്കിപത്രം

(എ) കടം

ആദാരം		മുലധനവും കടങ്ങളും	ആഭവസാനം			
ആൾ			ഉപ ഇനങ്ങൾക്കുള്ള തുക		ആകെ	
₹	സ.		₹	സ.	₹	സ.
5000000		1. ഓഹരി മുലധനം :				
10000		(എ) അധികൃത മുലധനം :				
2000000		10 രൂപ വീതം വിലയുള്ള ഓഹരികൾ	8000000			
		5 " " 3000 B	15000			
		100 " " 70000 C	7000000		15015000	
		(ബി) വാഗ്ദത്ത മുലധനം :				
		10 രൂപ വീതം വിലയുള്ള ഓഹരികൾ	4935560			
		5 " " 623 കി)	3115			
		100 " " 26505 നി)	2650500		7589175	
		(സി) പിരിഞ്ഞുകിട്ടിയ മുലധനം :				
		(1) വ്യക്തികൾ A class Individuals	4935546			
		(2) സംഘങ്ങൾ B class " Govt	3115			
		(3) മറ്റുള്ളവർ C class " NEDC	18400			
		(4) മറ്റെന്തെങ്കിലും D class " Neetby	192000			
			2330000			
			11000			
			99076		7589137	
5821802		ആകെ (അടുത്ത വശത്തേക്ക്)			7589137	

5000000
10000
2000000

4309736
2890
1700
159500
1321576
11000

0

₹	സ.	ആകെ (മുൻവശത്തുനിന്നും)	₹	സ.	₹	സ.
5821802					7589137	
135006757		2. നിക്ഷേപങ്ങൾ :				
30378845	30	(എ) അംഗങ്ങൾ :	171334687			
16223		(1) സ്വരീരം	29878840	51		
591266	12	(2) സേവിംഗ്സ്	17273	6		
117500		(3) കറന്റ്	355767	52		
116200		(4) ഹോം സേഫ്	117500			
3772910		(5) കെട്ടുതെങ്ങ് SVD	116200			
2395867		(6) <i>Magalya vidhi</i>	76610			
		(7) <i>Zero Balancee RD</i>	2883817			
		(ബി) അംഗങ്ങൾ അല്ലാത്തവർ :			204780695	03
		(1) സ്വരീരം				
		(2) സേവിംഗ്സ്				
		(3) കറന്റ്				
		(4)				
		(5)				
63356313		3. വായ്പകൾ (വായ്പകൾ, ക്യാഷ് ക്രെഡിറ്റുകൾ, ഓവർ ഡ്രാഫ്റ്റുകൾ) :				
22000		(എ) ജില്ലാ സഹകരണ ബാങ്കിൽനിന്നും	46822237			
		(ബി)				
		(സി) സർക്കാരിൽ നിന്നും	22000		46844237	
		(ഡി)				
241595683	42	ആകെ (അടുത്ത വശത്തേക്ക്)			259214069	03

₹	സ.	ആകെ (മുൻവശത്തുനിന്നും)	₹	സ.	₹	സ.
241595683	42	4. നിയമപ്രകാരമുള്ള കരുതൽ ധനവും മറ്റു ഫണ്ടുകളും കരുതലുകളും (ലാഭ വിഭജനംവഴി സ്വരൂപിച്ചവ): (എ) കരുതൽ ധനം : ✓(1) നിക്ഷേപിച്ചത് .. (2) നിക്ഷേപിക്കാനുള്ളത് .. (ബി) അഗ്രിക്കൾച്ചറൽ ക്രെഡിറ്റ് സ്റ്റാബിലൈസേഷൻ ഫണ്ട് : (1) നിക്ഷേപിച്ചത് .. (2) നിക്ഷേപിക്കാനുള്ളത് .. (സി) കെട്ടിടഫണ്ട് .. (ഡി) പൊതുമതല ഫണ്ട് .. (ഇ) ലാഭ സമീകരണ ഫണ്ട് .. (എഫ്) .. (ജി) .. (എച്ച്) കിട്ടാക്കടങ്ങൾക്കും സംശയാസ്പദമായ കടങ്ങൾക്കുമുള്ള കരുതൽ .. (ഐ) .. (ജെ) .. 5. മറ്റു ഫണ്ടുകൾ, കരുതലുകൾ, വകയിരുത്തലുകൾ (ലാഭ നഷ്ടക്കണക്കിൽ തട്ടിക്കഴിച്ചുണ്ടാക്കിയവ): (എ) തേയ്മാന ഫണ്ട് .. (ബി) ക്യാപ്പിറ്റൽ റിസർവ്വ് ഫണ്ട് .. (സി) കിട്ടാത്തതും സംശയാസ്പദവും ആയ കടങ്ങൾക്കും ആസ്തികൾക്കും ഉള്ള കരുതൽ .. (ഡി) കുറവുകണ്ട ചരക്കുകൾക്കുള്ള കരുതൽ .. (ഇ) നിക്ഷേപങ്ങളുടെ കമ്പോളവില ഇടിവിനുള്ള കരുതൽ .. (എഫ്) ജീവനക്കാരുടെ ഗ്രാറ്റുവിറ്റിക്കുള്ള വകയിരുത്തൽ .. (ജി) ജീവനക്കാരുടെ ബോണസ്സിനുള്ള വകയിരുത്തൽ .. (എച്ച്) ..			259214069	03
57339	80				57339	80
34044	46				34044	46
		ആകെ (അടുത്ത വശത്തേക്ക്)				

12

2355448 82 ✓
 9500 ✓
 8626 ✓
 579987 ✓
 211625 ✓
 19039573 ✓
 93754 ✓
 21352 ✓
 3079585 ✓
 610760 ✓
 15257 ✓
 43473 ✓
 1267484 83 ✓
 2438196 ✓
 4790 ✓
 3388 ✓
 10000 ✓
 41668 ✓
 5100 ✓
 2895 ✓
 5000 ✓
 558 ✓
 111422 77 ✓
 13458 ✓
 151989 ✓
 49600 ✓
 8000 ✓
 56692 ✓
 59091 ✓
 365454 25 ✓
 - ✓
 - ✓
 249750617 97 ✓

5. Depreciation fund
 Res. for managerial Subsidy
 Capital Reserve fund
 Building recoupment fund
 Res. for chitty Aggar
 Res. for Deficit Stock
 Res. for Damaged Stock
 Res. for Bonus Objected
 Res. for SB Deposit w/o Vrs.
 Res. for Loss of Theft
 Res. for Excess Pension
 Res. for Gratuity to employees
 Res. for Bad & Doubtful Debts
 Res. for Bad & Doubtful Assets
 Res. for Emp difference
 Res. for Orams Loss
 Res. for Share difference 'A' class
 Res. for ICDP Share
 Res. for FD matured due from Secretary
 Res. for Agricultural Debt
 Res. for Share
 Res. for Fishermen loan
 Res. for Deposit difference
 Res. for Penal interest due from Secretary
 Res. for loan difference
 Res. for Computer Purchase w/o Sanction
 Res. for Neethy Share capital excess paid
 Res. for Stock Deficit Consumers
 Res. for FD Deposit difference with C.C.
 Res. for cooly Objected
 Building Depreciation - due to
 Gold Auction

2571671 82 ✓
 9500 ✓
 8626 ✓
 579987 ✓
 2289350 ✓
 19039573 ✓
 93754 ✓
 21352 ✓
 3079585 ✓
 610760 ✓
 15257 ✓
 43473 ✓
 1267484 83 ✓
 3279395 ✓
 4790 ✓
 3388 ✓
 10000 ✓
 41668 ✓
 5100 ✓
 2895 ✓
 5000 ✓
 558 ✓
 111422 77 ✓
 13458 ✓
 151989 ✓
 49600 ✓
 8000 ✓
 56692 ✓
 59091 ✓
 365454 25 ✓
 5707 ✓
 561110 ✓

11765514 29
 271070967 58

(ബി) മുതൽ

ആപദാനം		സ്വത്തും മുതലുകളും	ആണ്ടുവസാനം			
ആകെ			ഉപ ഇനങ്ങൾക്കുള്ള തുക		ആകെ	
₹	സ.		₹	സ.	₹	സ.
3186570	68	1. റോക്കം ഇരിപ്പുതുക :	2754777	49	9930397	49
9589538	68	(എ) കൈവശം	7175620	49		
		(ബി) ബാങ്കിൽ				
31995	15	2. പൊതുമുതലിൽ നിന്നും ഉള്ള മുടക്കുകൾ :	31995	15		
		(എ) സർക്കാർ വക സെക്യൂരിറ്റികളിൽ				
		(ബി) ഭൂവികസന ബാങ്കുകളിലെ ഡിബന്ററുകളിൽ				
4277847		(സി) മറ്റ് സ്ഥാപനങ്ങളിലെ ഓഹരികളിൽ	4578300		4610295	15
		(ഡി)				
57339	80	3. മറ്റ് മുതൽ മുടക്കുകൾ :	57339	80		
		(എ) കരുതൽ ധനം				
		(ബി) അഡ്മിനിസ്ട്രേറ്റീവ് ക്രെഡിറ്റ് സ്റ്റാമ്പിലെ സേവ് ഫണ്ട്				
		(സി) ജീവനക്കാരുടെ പ്രോവിഡന്റ് ഫണ്ട് നിക്ഷേപങ്ങൾ	99	81		
		(ഡി) ജീവനക്കാരുടെ സെക്യൂരിറ്റി നിക്ഷേപങ്ങൾ	35144			
		(ഇ) Spi BDR	78161		170744	61
		(എഫ്)				
		(ജി)				
		(എച്ച്)				
		(ഐ)				
		(ജെ)				
17250723	44	ആകെ (അടുത്ത വശത്തേക്ക്)			14711437	25

14

82014-4

അക്കൗണ്ട് (മുൻവശത്തുവന്നതുപോലെ)

249750617 97		271070967 58	
		₹	സ.
<p>9092699 ✓ 8053220 ✓ 31000 ✓</p> <p>2362819 ✓ 75000 ✓ 45157 ✓</p> <p>107709 ✓</p> <p>72189 ✓ 763500 ✓ 1401250 ✓</p> <p>2411189 50 ✓ 44931676 18 ✓ 70403 35 ✓</p> <p>319168430 ✓</p>	<p>6. കുടിശ്ശിക പലിശയ്ക്കുള്ള കരുതൽ</p> <p>7. കൊടുക്കാനുള്ള പലിശ</p> <p>8. ഗ്രാന്റ്. സബ്സിഡി മുതലായവ (സർക്കാരിൽ നിന്നും)</p> <p>9. വിദ്യാഭ്യാസ ഫണ്ട്</p> <p>10. മറ്റു ബാധ്യതകൾ :</p> <p>(എ) ജീവനക്കാരുടെ പ്രോവിഡന്റ് ഫണ്ട് നിക്ഷേപങ്ങൾ</p> <p>(ബി) ജീവനക്കാരുടെ സെക്യൂരിറ്റി നിക്ഷേപങ്ങൾ</p> <p>(സി) കൊടുക്കുവാനുള്ള ലാഭവിതം</p> <p>(ഡി) സർക്കാരിന് കൊടുക്കുവാനുള്ള ലാഭവിതം</p> <p>(ഇ) എസ്റ്റാബ്ലിഷ്മെന്റ് ചെലവും കണ്ടിൻജൻസി ചെലവും</p> <p>(എഫ്) Int. on Spl. BDR</p> <p>(ജി) Chitty 2008-09</p> <p>(എച്ച്) MMBF</p> <p>(ഐ)</p> <p>(ജെ)</p> <p>(കെ)</p> <p>(എൽ)</p> <p>11.</p> <p>12.</p> <p>13. ചിട്ടി MDS</p> <p>14. അഡ്വാൻസുകൾ : സംഘത്തിൽ നിന്നും കൊടുക്കേണ്ടവ</p> <p>15. ലാഭം :</p> <p>(എ) മൂന്നാണ്ടുകളിലെ വിതരിക്കാത്ത ലാഭം</p> <p>(ബി) ലാഭനഷ്ടക്കണക്കുപ്രകാരമുള്ള അറ്റലാഭം</p> <p style="text-align: center;">(Net Profit)</p>	<p>2878497 ✓ 75000 ✓ 45157 ✓</p> <p>211709 ✓</p> <p>78161 ✓</p> <p>2411189 50 ✓ 47246682 18 ✓</p>	<p>14801096 ✓ 7983830 ✓ 31000 ✓</p> <p>3288524 ✓ 763500 ✓ 1401250 ✓</p> <p>2411189 50 ✓ 47246682 18 ✓ 70403 35 ✓</p> <p>349068442 61 ✓</p>

₹	സ.	ആകെ (മുൻവശത്തുനിന്നും)	₹	സ.
17250723	44			
6891154		4. അംഗങ്ങൾക്ക് കൊടുത്ത വായ്പയും അഡ്വാൻസുകളും:		
16365434		(എ) ഗ്രന്ഥകാല കാർഷിക വായ്പകൾ (കിട്ടാത്തതും സംശയാസ്പദവും രു.....)	16212409	
111304427		(ബി) മദ്ധ്യകാല കാർഷിക വായ്പകൾ (കിട്ടാത്തതും സംശയാസ്പദവും രു.....)	119909483	
61312184		(സി) സാധാരണ വായ്പകൾ (കിട്ടാത്തതും സംശയാസ്പദവും രു.....)	7665892	
		(ഡി) സർണ്ണം, ഉരുപ്പടി, ഉൽപ്പന്നങ്ങൾ എന്നിവയുടെ ഇടാടിനിലമേൽ (കിട്ടാത്തതും സംശയാസ്പദവും രു.....)	53193627	
		(ഇ) മറ്റുള്ളവ (കിട്ടാത്തതും സംശയാസ്പദവും രു..... <i>Long term loan</i>)	8071353	
		5. കിട്ടാനുള്ള പലിശ:		
10152530		(എ) കുടിശ്ശിക ആകാത്തത്	7811234	
9092699		(ബി) കുടിശ്ശിക ആയത് (കിട്ടാത്തതും സംശയാസ്പദവും രു.....)	14801096	
2404445	50	6. മറ്റ് ആസ്തികൾ: <i>Other Assets</i>		
1386650		<i>Chitty</i>		
62152		(എ) പലവക		
558		(ബി) <i>Fisherman Loan</i>		
1250		(സി) <i>Chitty MMBF - 1/99</i>	1250	
34970		(ഡി) " " - 2/99	34970	
12497		(ഇ) " " - 3/99	12497	
759150		" " - 08-09	759150	
112484	50	" " - 2000-01	112484	50
109506	25		109506	25
237252814	69	ആകെ (അടുത്ത വശത്തേക്ക്)		
			14711437	25
			247286546	50

15

50

75

₹	no.	ആകെ (മുൻവശത്തുനിന്നും)	₹	no.
237252814	69		247286546	50
864741	20	8. ജംഗമം:	864741	20
425000		(എ) അകസാമാനം	425000	
131340		(ബി) ഫിക്സ്ചേഴ്സും ഫിറ്റിംഗുകളും Computer	131340	
		(സി) ആഫീസ് ഉപകരണങ്ങൾ Computer		
		(ഡി) ലൈബ്രറി Computer		
		(ഇ) വാഹനങ്ങൾ Computer		
25000		(എഫ്) ലുസ്റ്റർസ് Printer	25000	
10850		(ജി) Weighing machine	10850	
		9. സമാവരം:		
5005		(എ) കെട്ടിടം	5005	
2049513		(ബി) സമലം	2831739	
1245636	79	10. വിൽപ്പനയ്ക്കുള്ള നീക്കിയിരിപ്പ് ചരക്കുകൾ:	1200451	
937	54	(കുറവു കണ്ട) Dead Stock	937	54
6107	60	തുപയുടെ ചരക്കുകൾ ഉൾപ്പെടെ)	6107	60
247087	73	Damage Stock	247087	73
58392452	79	11. അഡ്വാൻസുകൾ: സംഘത്തിന് വരേണ്ടവ	1454583	87
		12. ലാഭനഷ്ടക്കണക്കിൻ പ്രകാരമുള്ള അറ്റനഷ്ടം	65864730	79
18511943	66	(Net Loss)	30168906	25
319168430		ആകെ	349068442	61

16

(A) Due to society

SI No	Particulars	Amount	
1	Chittar Marketing	3899	
2	Employees OD	3674353	70
3	Land Purchase 9697	67500	
4	Consumer Federation	92163	53
5	SB deposit paid	25450	85
6	Gold auction	561110	00
7	SB Deposit interest	5345	
8	Excess bonus objected	21352	
9	Pension contribution paid excess	170860	
10	Debt relief advance	126829	
11	Building supervision charge	49437	
12	Secretary advance- subhash	25000	
13	Trade coolie objected	126649	
14	Notice expenses arbitration	-	
15	Incorporated items GL	213393.	22
16	PF loan	1754172	
17	Onam advance	96895	
18	SB excess paid 2000-01	400	
19	General advance	350072	05
20	Bill purchase a/c	751881	
21	Govt share	346	
22	SGSY Subsidy	105000	
23	Chittar marketing CS	3000	
24	Purchase advance	52766	91
25	Trade coolie object	119051	25
26	Controlled cloth security	100	
27	Hantex Security DCB	2500	
28	Hantex Security TVM	2500	
29	Agriculture production cost	1606	
30	Interest subsidy Excess paid	18280	31
31	EWf	2930	
32	Rubco a/c	72924	44
33	Rubber advance	52500	
34	Fact advance	21496	04
35	Telephone advance	8000	
36	Advance	128778	00
37	Suspense a/c	64552	

38	Affiliation fees excess paid	1400	
39	Bill for collection	316649	85
40	HO Branch Account	5088990	13
41	Agriculture deposit advance	43198	
42	Marananantheranidhi	600	
43	Marananthara Sahaya Fund	4000	
44	Professional Tax	2398	
45	Opening Difference	999	98
46	Share A class Difference	10000	
47	Godown Security	160000	
48	ICDS Advance	104178	
49	MMBF VP 2/08	1598	
50	MMBF VP 4/10	2500	
51	Forman advance 2/08	23872	
52	MMBF VP 1/08	1	25
53	Forman advance 2/04	2376	
54	„ 2/04	1928	
55	MMBF VP 4/10	782	
56	Forman advance 02/04	108	
57	VP 3/99	2	50
58	FM 1/05	1064	
59	Forman MMBF 2/04	3072	
60	„ „ 1/04	624	
61	„ „ 1/03	1875	75
62	„ „ 1/02	2500	
63	VP excess paid 3/99	456	
64	VP excess paid 2/99	8960	
65	VP excess paid	55001	
66	Case Expense	-	
67	SP CS	5000	
68	Coolie objected	40750	
69	Agriculture relief	104073	
70	Coolie object 05-06	79004	
71	Salary recovery	14550	
72	Chitty 7/96	3857	
73	MMBF 2/02	4262	50
74	MMBF 2/02	170000	
75	MMBF 1/03	1527500	
76	MMBF 1/04	265000	
77	MMBF 2/04	634500	
78	MMBF 1/05	124000	

79	Chitty advance	14000	
80	Chitty VP 1/99 excess paid	51150	95
81	Foreman VP 1/99	11	25
82	Foreman VP 3/99	1	25
83	Foreman VP 01/01	1064	75
84	Foreman VP 1/02	5296	25
85	Foreman VP 2/02	4719	25
86	Foreman VP 1/02	53761	25
87	Foreman VP 2/02	9409	50
88	Foreman VP 1/03	6963	
89	E & C Obj W/o Sanction	1960207	40
90	Branch Angamoozhy	1327797	
91	Furniture and fixed assets	529601	
92	Buildings	228277	
93	Arbitration fee	-	
94	E & C obj W/o GB sanction 08.09	2404110	76
95	Due from Govt.	750000	
96	MMBF	1277945	
97	computer and furniture 09.10	65600	
98	Interest rebate on SC/ST	457093	
99	SC/ST Converted and Christian	9432	
100	MMBF Excess paid	188	
101	MMBF 1/10 payment	1230000	
102	MMBF 2/10 payment	380000	
103	MMBF 4/10 payment	65000	
104	Forman 1/08	6000	
105	MMBF 2/08	596700	
106	MMBF 2/08	142500	
107	MMBF 3/10A	115000	
108	Neethi Share Excess payment	11000	
109	ICDP share Excess paid	41668	
110	Suspense	5567	
111	Kerala farmers debt	95100	
112	MMBF 3/06 payment	16010	
113	Purchase advance- Soman	1906908	
114	Neethi advance	7600	
115	MMBF 1/11 collection payment	937500	
116	„ 3/11	15000	
117	„ 2/11	1127000	
118	Machine advance	65000	
119	Forman advance 3/12	2000	

120	„ 4/12	23970	
121	Chitty advance	6000	
122	Execution fees	-	
123	Advance sales	6000	
124	Stimulous in subsidy 3 %	241798	
125	Stimulous int subsidy 4 %	204659	
	DCB Share Suspense	41	
126	MMBF payment 1/10	1272900	
127	„ 1/11	2310500	
128	„ 2/11	244950	
129	„ 2/12	117500	
130	MMBF payment 3/11	682500	
131	MMBF payment 3/12	17500	
132	MMBF payment 4/10	597400	
133	MMBF payment 1/12 A	675000	
134	MMBF payment 2/11 A	120000	
135	MMBF payment 3/10 A	546900	
136	Employees pension fund	272569	
137	Forman advance 2/10	9998	
138	Forman advance 2/11 A	16500	
139	ARDR Scheme	250	
140	Deposit Guarantee Fund	500000	
141	Interest excess Received	313	
142	MMBF payment 1/10	1390000	
143	MMBF payment 1/11	1270000	
144	MMBF payment 1/14	2710000	
145	MMBF payment 2/12	1135000	
146	MMBF payment 3/11	502500	
147	MMBF payment 3/12	1185000	
148	MMBF payment 1/12 A	575000	
149	MMBF payment 1/13A	2827000	
150	MMBF payment 2/11A	2376000	
151	Risk Fund Excess 2013-14	58762	
152	MMBF VP 1/11	142266	
153	Forman Adv. 2/11	18484	
154	VP 3/12	84070	
155	VP 3/10A	1	
156	General Advance	1300	
157	Godown Security	15000	
158	ARC & Execution fee	129453	
159	Personal Accident Insurance Scheme	-	

160	Interest subsidy 4 % Govt	85643	
161	MBF 2/14 payment	1105000	
162	MBF 3/14 payment	1102500	
163	MBF 4/14 payment	902750	
164	MBF 5/14 payment	852900	
165	MBF 6/14 payment	611500	
166	Suspense Account	5231438	05
167	Consumer fed advance	19824	
168	MBFAuction Discount /VP 4/10	533	
169	MBFAuction Discount /VP 1/12	1794	
170	MBFAuction Discount /VP 1/13	251283	
171	Loan suspense account Excess	18125	06
172	MMBF payment 1/15	557000	
173	MMBF payment 2/15	350000	
174	MMBF payment 3/15 A	112500	
175	MMBF payment 4/15	100000	
176	MMBF Auction VP excess	1640	
177	Furniture & Fittings W/o Sanction	174790	
178	Building Advance		
179	Soman Coolie Advance	54250	
	Total	65864730	79

(A) Due by Society

SI No	Particulars	Amount	
1	Withdrawal PDCB	5091	
2	Interest advance	10594	90
3	Incentive Grand	2034	10
4	Bill purchase account	11123	35
5	Purchase	16264	70
6	R & D Difference 98-99	12164	85
7	Agri subsidy	500	
8	Incorporated items	100762	13
9	Insurance advance	5546	70
10	Security Deposit	500	
11	Difference Chitty advance	5246	75
12	Agriculture Debt relief subsidy	86896	
13	Thrift Deposit	5562	
14	Agriculture debt advance	19652	10
15	EMD	19510	
16	Agriculture production cost	87647	25
17	Share suspense	3185	25
18	SB deposit difference	8982	46
19	PF Excess collection	372	
20	Gold Auction	5353	
21	IRDP Subsidy	420750	
22	Interest subsidy	124350	75
23	Daily debt advance	630	
24	Consumer federation advance	-	
25	Loan recovery advance	54658	
26	Election Expenses	118412	
27	Machine advance	6300	
28	ARC & Execution	21192	
29	Election Security	1800	
30	Bill purchase account	536598	44
31	Suspense Account	7975	
32	Rubco	247931	37
33	Angamoozhy Br	6416727	
34	Opening Differences	5000	
35	Chitty V.P 10/90	70	15
36	„ 2/99	417	35

37	MMBF VP 1/01	5397	35
38	MMBF VP 1/03	328	75
39	MMBF VP 1/04	16423	50
40	MMBF VP 1/06	10144	
41	MMBF VP 2/02	12068	75
42	MMBF VP 2/04	14962	
43	MMBF VP 1/03	556	
44	MMBF VP 1/05	13080	
45	MMBF VP 1/02	1312700	
46	MMBF VP 1/02	21483	75
47	Thalayal Chitty 9/06	562	50
49	Forman MMBF 3/99	500	
50	Chitty Excess Collection	10859	50
51	Chitty advance	-	
52	Chitty advance 1/03	1475731	25
53	MMBF 1/03	897546	50
54	MMBF 1/04	602402	50
55	„ 7/96	9372	50
56	Chitty advance	60000	
57	MMBF 1/05	165600	
58	1/10 Auction VP	1973	
59	MMBF 1/10	-	
60	Auction VP 2/10	316	
61	Forman 1/05	288	
62	M.B.F	78732	50
63	MMBF 02/02	1570243	25
64	Forman 1/06	10224	
65	Employers Welfare fund	51830	
66	Interest assist from Nabard 3%	1821	
67	E & C Obj 07-08 W/o GB Sanction	1960207	
68	SGRY subsidy	394000	
69	E & C obj.08.09	2404110	76
70	Purchase advance	48236	
71	Sales advance saleman Excess paid	6000	
72	MMBF collection 2/10	561450	
73	Auction VP 3/10	3965	
74	Forman vp 3/10	2530	
75	Forman advance 1/10	12325	
76	MMF Collection 4/10	684400	
77	Forman advance 1/10	25631	
78	Forman advance 2/10	12356	

79	Chitty advance	6000	
80	MMBF 3/99	4500	
81	MMBF 1/11	66500	
82	3/11 Auction VP	256757	
83	MMBF 3/11 Forman Advance	1319	
84	MMBF 2/11 Auction V.P	4264	
85	1/11 Auction VP	182266	
86	Purchase Advance	1948603	
87	MMBF 2/08	630000	
88	MMBF /10 Auction	3815	
89	MMBF 1/01	81250	
90	„ 1/06	151000	
91	„ 1/08	178000	
92	„ 2/99	-	
93	„ 3/10	60425	72
94	Gas connection advance	23534	
95	Income Tax	7516	
96	Sales difference advance	3485	
97	EMD Security	5600	
98	Suspense Account	4445645	33
99	Share Suspense	5	
100	Loan suspense Account	-	
101	Election expense	10569	
102	Krishibhavan advance	37903	50
103	MMBF 1/11	73016	
104	Foam Matings	81651	
105	Execution	856	
106	Sales Advance	500	
107	Forman advance	15678	
108	Forman advance 2/12	4000	
109	VP 2/12A	15375	
110	VP 2/12	2700	
111	VP 3/12	8078	
112	Forman advance 1/11	1010000	
113	MMBF Collection 02/12	448000	
114	MMBF collection 3/12	668000	
115	Forman advance 3/12	85220	
116	Forman advance 1/12 A	411298	
117	Forman advance 2/11 A	1077804	
118	MMBF 01/01	8750	
119	MMBF 1/02	12500	

5488263/2021/OS (CO-OP)

120	MMBF 3/99		
121	VP 04/10	6000	
122	KFDR commission	-	
123	Chitty advance	314850	
124	Employees pension Fund	-	
125	Auction discount VP 1/13 A	31221	
126	Forman advance 1/13 A	49246	
127	Forman Advance 1/14	47000	
128	Sanction Discount VP 1/14	32512	
129	MMBF collection 1/10	1120800	
130	MMBF Collection 1/11	1203461	95
131	MMBF collection 1/14	2132000	
132	MMBF Collection 2/12	102000	
133	MMBF collection 3/11	-	
134	MMBF collection 3/12	133800	
135	MMBF collection 1/12 A	394702	
136	MMBF collection 1/13 A	2212000	
137	MMBF collection 2/11 A	1287818	
138	MMBF collection 4/10	8000	
139	MMBF collection 3/10 A	14000	
140	Arbitration Fees	75478	10
141	ICDS Advance	99188	
142	Salary recovery	2381	
143	Notice charges	218478	
144	Loan Suspense Account	-	
145	Risk Fund	32198	
146	Machine Advance	-	
147	MBF2/14 collection	1120000	
148	MBF 3/14 collection	960000	
149	MBF 4/14 collection	856000	
150	MBF 5/14 collection	790000	
151	MBF 6/14 collection	634000	
152	Forman Advance MBF 2/14	4000	
153	Forman Advance MBF 3/14	6000	
154	Forman Advance MBF 4/14	16500	
155	Forman Advance MBF 5/14	14188	
156	Forman Advance MBF 6/14	25812	
157	MBF Auction Discount VP 2/14	227	
158	MBF Auction Discount VP 3/14	-	
159	MBF Auction Discount VP 4/14	5056	
160	MBF Auction Discount VP 5/14	5100	
161	MBF Auction Discount VP 6/14	6056	

162	MBF Auction Discount 1/15	19608	
163	MBF Auction Discount 2/15	9020	
164	MBF Auction Discount 3/15	9600	
165	MBF Auction Discount 4/15	7600	
166	Forman advance 1/15	28000	
167	Forman advance 2/15	38000	
168	Forman advance 3/15	46000	
169	Forman advance 4/15	48000	
170	MMBF 1/15 Collection	408000	
171	" 2/15 "	280000	
172	" 3/15 "	102000	
173	" 4/15 "	50000	
TOTAL		4724682	18

2021 നമ്പർ 2021 സീതലോട് സർവ്വീസ് സഹകരണസംഘം (ക്ലിപ്തം)

VII. പലവക വരവുകൾ—സംഘത്തിന് വരണ്ടവ (മുതൽ)

ക്രമ നമ്പർ	ഇനം	₹	സ.
	Interest on Deposits	70728	
	FD Interest	5100	
	Penal Interest	3176	
	Managerial Subsidy	9500	
	ആകെ	88504	

VIII. എസ്റ്റാബ്ലിഷ്മെന്റ് ചെലവും കണ്ടിൻജൻസി ചെലവും— സംഘത്തിൽ കൊടുക്കേണ്ടവ (കടം)

ക്രമ നമ്പർ	ഇനം	₹	സ.
	Audit fee	205709	
	Affiliation fee	2000	
	Education fund	4000	
	ആകെ	211709	

സമലം: 1111
തീയതി: 23/12/2016



[Signature]
സഹകരണ **ASSISTANT DIRECTOR**
OF CO-OPERATIVE AUDIT
KANNUR



കേരളാ സ്റ്റേറ്റ്

സഹകരണ ഡിപ്പാർട്ടുമെന്റ്

ഡിസ്ട്രിക്ട് : പത്തനംതിട്ട

താലൂക്ക് : നാന്നി

സർക്കിൾ : നാന്നി

ഗ്രാമീൻ (1) ഭരണം : വടശ്ശേരികര മുണിർ

(2) ആഡിറ്റ് : നാന്നി 'സി' മുണിർ

ക്രെഡിറ്റ് സംഘത്തിന്റെ പേരും രജിസ്ട്രാർ നമ്പരും } സീതത്തോട് സർപ്പിസ് സഹകരണ പാൽ കൂട്ടനം) നമ്പർ. കട്ട-421

.....2016-2017.....മാണ്ടത്തെ

ആഡിറ്റ് സർട്ടിഫിക്കറ്റും ആഡിറ്റ് മെമ്മോറാണ്ടവും

പുറപ്പെടുവിച്ച (1) സ്ഥലം : നാന്നി (2) തീയതി : 15/01/2018



കേരളാ സ്റ്റേറ്റ് സഹകരണ ഡിപ്പാർട്ടുമെന്റ്

സഹകരണ ആഡിറ്റ് ജോയിന്റ് / അസിസ്റ്റന്റ് ഡയറക്ടറുടെ ആഫീസ്

സ്ഥലം.....*റാന്നി*.....

തീയതി.....*15/01/2018*.....

ശ്രീമതി *ഉമ്മിമമ്മി കെ.ജി*
സഹകരണ ആഡിറ്റ് ജോയിന്റ് / അസിസ്റ്റന്റ് ഡയറക്ടർ

നമ്പർ: *103/17-18*

ആഡിറ്റ് സർട്ടിഫിക്കറ്റ്

(2016-2017)

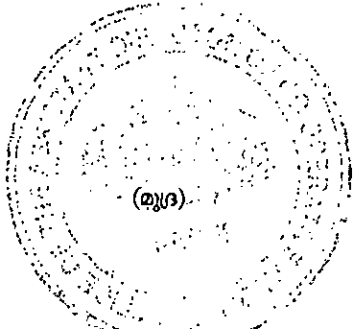
.....*പി.ആർ.എ.സി.* ഡിസ്ട്രിക്റ്റിൽ.....*റാന്നി*.....താലൂക്കിൽ.....*പി.ആർ.എ.സി.*

.....*30/10/1969*.....ൽ രജിസ്റ്റർ ചെയ്യപ്പെടുകയും.....*25/11/1969*.....ൽ പ്രവർത്തനം ആരംഭിച്ചു. സഹകരണ ഡിപ്പാർട്ടുമെന്റിന്റെ ഭരണനിയന്ത്രണത്തിൽ പ്രവർത്തിക്കുന്നതുമായ.....

.....*കട്ടപ്പന*.....-ാം നമ്പർ.....*പി.ആർ.എ.സി.*.....സഹകരണസംഘം (ക്ലിപ്തം) അതിന്റെ.....*2016-17*.....-മാണ്ടത്തെ കണക്കുകൾ സഹകരണസംഘം ആഡിറ്റർ ശ്രീ./ശ്രീമതി.....*സോമി ബെൻ*

.....ആഡിറ്റ് ചെയ്തപ്രകാരം പാസാക്കിയിരിക്കുന്നു എന്ന് ഞാൻ ഇതിനാൽ പ്രഖ്യാപിക്കുന്നു.

ഈ സർട്ടിഫിക്കറ്റും ഇതോട് ചേർത്തിരിക്കുന്ന പ്രത്യേക ശ്രദ്ധയ്ക്കുള്ള വിവരങ്ങൾ/നിർദ്ദേശങ്ങൾ, ന്യൂനതകൾ, വരവ്-ചെലവ് കണക്ക്, ലാഭനഷ്ടക്കണക്ക്, ബാക്കിപത്രം എന്നിവ അടങ്ങിയ ആഡിറ്റ് മെമ്മോറാണ്ടവും അടങ്ങിയ കൂടുതൽ പൊതുയോഗത്തിൽ സമർപ്പിക്കേണ്ടതും നിർദ്ദേശങ്ങളനുസരിച്ച് ആവശ്യമായ നടപടികൾ താമസംവിനാശിതമായി ന്യൂനതാ സംഗ്രഹപ്രകാരമുള്ള എല്ലാ ന്യൂനതകൾക്കും ഉടനടി പരിഹാരം കണ്ടും വിശദവിവരം പൊതുയോഗത്തിൽ കൊണ്ടുവരേണ്ടതും,*പി.ആർ.എ.സി.*.....ജില്ലാ സഹകരണസംഘം ജനറൽ ജോയിന്റ്, രജിസ്ട്രാറുടെ പരാമുഖം അറിയിക്കേണ്ടതും ആണെന്ന് ഇതിനാൽ താൽപ്പര്യപ്പെടുന്നു.



hobani
സഹകരണ ആഡിറ്റ് ജോയിന്റ് / അസിസ്റ്റന്റ് ഡയറക്ടർ.
ASSISTANT DIRECTOR
OF CO-OPERATIVE AUDIT
BANNI

ക(2. 421-2) നമ്പർ സീനോട് പാർട്ടിസ് പാർട്ടിസ് ബാങ്ക് (ക്രമം)

ആഡിറ്റ് ഫെമോറാണ്ടം

(2016-17)

1. പ്രത്യേക ശ്രദ്ധയുള്ള വിവരങ്ങൾ/നിർദ്ദേശങ്ങൾ

1. അംഗങ്ങൾ :

ആണ്ടവസാനം ...12278.5 അംഗങ്ങളുണ്ടായിരുന്നു. ഇതു മൂന്നാണ്ടത്തേക്കാൾ ...222.4 പേർ കൂടുതലാണ്

2. ഓഹരി മൂലധനം:

മൂന്നാണ്ടത്തേക്കാൾ ...735340.5 രൂപ കൂടിയിട്ടുണ്ട് ആണ്ടവസാനം ...8324477.5 രൂപ ഉണ്ടായിരുന്നു. അതിൽ ...192000. രൂപ കേരള സർക്കാർ നൽകിയതാണ്. ഈ ഇനത്തിൽ അംഗങ്ങളിൽ നിന്നും കിട്ടേണ്ടതിൽ ...0...രൂപ കൂടിയിരിക്കുന്നു. ഈ തുക ഉടനെ പിരിച്ചെടുക്കേണ്ടതാണ്.

3. സംഘം വാങ്ങിയ കടങ്ങൾ :

(എ) നിക്ഷേപങ്ങൾ :

തന്നാണ്ട് ഈ ഇനത്തിൽ ...7453127.40 ... വർദ്ധനവ് ഉണ്ടായിട്ടുണ്ട്. ആണ്ടവസാനം ...212233822.13. രൂപ ബാക്കിനിൽപുണ്ടായിരുന്നു.

(ബി) സർക്കാർ വായ്പകൾ

മുതൽ രൂപ	പലിശ രൂപ
P	P
22,000.00	

(1) ആണ്ടവസാനം ബാക്കിനിൽപ്പ്

(2) ബാക്കിനിൽപ്പിൽ കൂടിയിരിക്ക

ടി തുകതീയതി മുതൽ കൂടിയിരിക്കുന്നു. കൂടിയിരിക്കത്തുക ഉടനെ ട്രഷററിയിൽ ഒടുക്കി ബോധ്യപ്പെടുത്തേണ്ടതാണ്

(സി) സർക്കാർ ഗ്യാരണ്ടി.....തീയതിയിലെ.....ം സർക്കാർ ഉത്തരവിൻ പ്രകാരം.....ൽ നിന്നും ലഭിച്ചരൂപക്ക് കേരള സർക്കാർ ഗ്യാരണ്ടി നിന്നിട്ടുണ്ടായിരുന്നു. ആണ്ടവസാനം ഈ ഇനത്തിൽ സർക്കാരിനുള്ള ബാധ്യതരൂപയാണ്.

(ബി) ഡിസ്ക്രീട്ട് ബാങ്ക് വായ്പകൾ

മുതൽ രൂപ	പലിശ രൂപ
P	P
52,486,240.00	

(1) ആണ്ടവസാനം ബാക്കിനിൽപ്പ്

(2) ബാക്കിനിൽപ്പിൽ കൂടിയിരിക്ക

കൂടിയിരിക്ക തുക ഉടനെ ബാങ്കിൽ അടവാക്കേണ്ടതാണ്.



മുൻകരുതലില്ലാതെ വായ്പകൾ

മുൻകരുതലില്ലാതെ അപേക്ഷിച്ച് തന്നാണു് നൽകിയ വായ്പകൾ

ആണ്ടവസാനം മുതലിനത്തിൽ

211,235,182.00

22670368/-

രൂപ കുടിശ്ശികയായിരുന്നു. അത് ഡിമാൻഡിന്റെ

8236998/- മൂലം രൂപ

രൂപ ബാക്കി നിൽപ്പുള്ളതിൽ

പലിശയിനത്തിൽ

19,367,615.00

രൂപ ബാക്കി നിൽപ്പുള്ളതിൽ

15,514,723.00 രൂപ

കുടിശ്ശികയായിരിക്കുന്നു. അത് ഡിമാൻഡിന്റെ

ശതമാനമാണ്. കുടിശ്ശിക തുകകൾ

ഉടനെ പിരിച്ചെടുക്കുന്നതിനാവശ്യമായ നടപടികൾ സ്വീകരിക്കേണ്ടതാണ്.

5. കിട്ടാക്കടങ്ങൾക്കും സംശയാസ്പദ കടങ്ങൾക്കുമുള്ള റിസർവ്

(എ) കിട്ടാക്കടങ്ങൾ

(ബി) സംശയാസ്പദമായ കടങ്ങൾ

ആകെ

കിട്ടാക്കടങ്ങൾക്കും സംശയാസ്പദ കടങ്ങൾക്കുമുള്ള റിസർവ്

ടി. റിസർവിലുള്ള കുറവ്

P
1605472.1
1605472

6. എസ്റ്റാബ്ലിഷ്മെന്റ് ചെലവും കണ്ടിജൻസി ചെലവും

മൊത്തം ആദായത്തിന്റെ 31.08 ശതമാനമാണ്.

(എസ്റ്റാബ്ലിഷ്മെന്റ് ചെലവ് 25.29

ശതമാനവും കണ്ടിജൻസി ചെലവ് 5.79

ശതമാനവും) ചെലവു ചുരുക്കൽ നടപടികൾ

സ്വീകരിക്കേണ്ടതാണ്

7. ലാഭനഷ്ടക്കണക്ക്

(എ) വ്യാപാക്കണക്കനുസരിച്ചുള്ള മൊത്തം ലാഭം

(ബി) തന്നാണ്ടത്തെ പ്രവർത്തനത്തിൽ മാത്രം ഉണ്ടായ നഷ്ടം

സി) ലാഭ നഷ്ടക്കണക്കനുസരിച്ചുള്ള ആറു നഷ്ടം

(ഡി) ആറു ലാഭം താഴെ പറയും പ്രകാരം വീതിക്കേണ്ടതാണ്.

1. ലാഭത്തിന്റെ 15 ശതമാനം കരുതൽധനം

2. ടി 5 ശതമാനം സഹകരണ വിദ്യാഭ്യാസ ഫണ്ട്

3. ടി 7 ശതമാനം കാർഷിക ക്രെഡിറ്റ് സ്റ്റബിലൈസേഷൻ ഫണ്ട്

4. ടി 5 ശതമാനം പ്രൊഫഷണൽ എഡ്യൂക്കേഷണൽഫണ്ട്

4. ടി 10 ശതമാനം അംഗങ്ങളുടെ റിലീഫ് ഫണ്ട്

5. ബാക്കി സംഖ്യ സംഘം വക ഉപനിയമപ്രകാരം

ആകെ

406,678.00
375,797.00
316,3072.00



(ഇ) ലാഭവിഹിതം: സർക്കാരിൽ നിന്നും കിട്ടിയ ഓഹരി മൂലധനത്തിന്മേൽ കണക്കാക്കിയ ലാഭവിഹിതം ...0... രൂപ ആണ്ടവസാനം ഒടുക്കാനുണ്ടായരുന്നു. ആണ്ടു തിരിച്ചുള്ള വിവരംതാഴെ കാണിക്കുന്നു.

ആണ്ട്	ശതമാനം	തുക
ആകെ		



ടി തുക ഉടനെ യഥാസ്ഥാനത്ത് ഒടുക്കി പത്തനംതിട്ട ജില്ലാ സഹകരണസംഘം ജനറൽ റജിസ്ട്രാറെ ബോധ്യപ്പെടുത്തേണ്ടതാണ്.

2. എന്നീ വർഷങ്ങളിലെ ലാഭവിത വിതരണം മുടങ്ങിയിരിക്കുകയാണ്. അടുത്തുകൂടുന്ന പൊതുയോഗത്തിൽ ഈ പ്രശ്നം ചർച്ച ചെയ്ത് തീരുമാനിക്കേണ്ടതാണ്.

8. ആണ്ടവസാനം താഴെ കാണിച്ചിട്ടുള്ള തുകകൾ അതാത് ഇനങ്ങളിലായി ഒടുക്കാനുണ്ടായിരുന്നു. ആയവ യഥാസ്ഥാനങ്ങളിൽ ഉടനെ ഒടുക്കേണ്ടതാണ്.

തന്നാണ്ടത്തെ ലാഭത്തിൽ നിന്നും നിക്ഷിപ്ത കേണ്ടത്
 മൂന്നാണ്ടവസാനം അടക്കാനുള്ളത്
 ആകെ
 അധികം അടച്ചത്
 ആണ്ടവസാനം അടക്കാനുള്ളത്

കരുതൽ ധനം	സഹകരണ വിദ്യാഭ്യാസ ഫണ്ട്	കാർഷിക ക്രെഡിറ്റ് സ്റ്റാമ്പി റെസിന്റേഷൻ ഫണ്ട്	പ്രൊഫഷണൽ എഡ്യൂക്കേഷണൽ ഫണ്ട്	അംഗങ്ങളുടെ റിസിഡ് ഫണ്ട്
രൂപ	രൂപ	രൂപ	രൂപ	രൂപ
57,339.80		34,044.46		
57,339.80		34,044.46		
57,339.80		34,044.46		

9. പ്രവർത്തന മൂലധനം 271,783,295.01 രൂപ
 10. ചരക്കുകൾ വിറ്റു കിട്ടിയ വില 10,411,502.00 രൂപ

11.(എ) ആഡിറ്റ് ഫീസ് - തന്നാണ്ടത്തെ ആഡിറ്റ് ഫീസ് ചട്ടപ്രകാരം പ്രവർത്തന മൂലധനത്തിന്മേൽ / ചരക്കുകൾ വിറ്റു കിട്ടിയ വിലയിൽനിന്നും കണക്കാക്കി ചട്ടപ്രകാരം ചുമത്തിയിരിക്കുന്നു. താഴെ കാണിച്ചിട്ടുള്ള തുകകൾ ഉടനെ പ്രഖ്യാപിച്ച് ഒടുക്കി പത്തനംതിട്ട ജില്ലാ സഹകരണസംഘം ജനറൽ ജോയിന്റ് റജിസ്ട്രാറെ ബോധ്യപ്പെടുത്തേണ്ടതാണ്.

തന്നാണ്ട് ചുമത്തിയത്
മൂന്നാണ്ടുകളിലെ ബാക്കി (ആണ്ടു തിരിച്ച്)

- 1
- 2
- 3
- 4
- 5
- 6

Upl 2015-16

ആകെ

അധികം അടച്ച തുക
ആണ്ടവസാനം അടക്കാനുള്ളത്

	P
	100,000.00
	205709
	305709
	100000
	205709

(ബി) ആഡിറ്ററുടെ കോസ്റ്റ് തീയതി മുതൽമുടക്കം വരുത്തിയതിന്റെ ഫലമായി ആണ്ടവ സാനം അടക്കാതെ ബാക്കി നിൽപ്പുള്ള തുക ...205709. രൂപ ഉടനെ ട്രഷറിയിൽ അടവാക്കി പത്തനംതിട്ട ജില്ലാ സഹകരണസംഘം ജനറൽ ജോയിന്റ് റജിസ്ട്രാറെ ബോധ്യപ്പെടുത്തേണ്ടതാണ്.

12 ആഡിറ്റ് ക്ലാസിഫിക്കേഷൻ

മൂന്നാണ്ട് - സി

തന്നാണ്ട് - സ

13 വേറെ കുറിപ്പുകൾ



5(b)

തദ്ദേശ ഉപാധി നിർമ്മാണ പ്രവർത്തനങ്ങൾ.

5) മറ്റേ

നടത്തിക്കൊടുക്കുന്നതിനായി
അടയ്ക്കൽ നിർമ്മാണപ്രവർത്തനങ്ങൾ.

9) അല്ലെങ്കിൽ ഉപാധിനിർമ്മാണ പ്രവർത്തനങ്ങൾ
അടയ്ക്കൽ നിർമ്മാണപ്രവർത്തനങ്ങൾ. അടയ്ക്കൽ
നിർമ്മാണപ്രവർത്തനങ്ങൾ.

...

201617

1	ഓഹരി മൂലധനം	ഇന വിവരം	രൂപ
2	നികേഷങ്ങൾ		856,460.00
3	വായ്പകൾ		317,425,425.83
4	അംഗങ്ങൾ തിരികെ ഒടുക്കിയ വായ്പകൾ		63,191,692.00
5	ടി-വായ്പകൾക്ക് ഇടാക്കിയ പലിശ		168,665,851.00
	പലിശ വായ്പകൾ		27,861,314.00
7	സ്റ്റാഫ് പ്രോവിഡന്റ് നിക്ഷേപം		1,739,819.73
8	സ്റ്റാഫ് സെക്യൂരിറ്റി നിക്ഷേപം		592,805.00
9	ബാങ്ക് അക്കൗണ്ടുകളിൽ നിന്നും പിൻവലിച്ചത്		16,000.00
10	ഐ.സി.ഡി.പി.യിലേക്കുള്ള ലാഭവിഹിതം വിതരണം ചെയ്തത്		103,025,224.75
11	അഡ്വാൻസുകൾ സംഘത്തിന് വരേണ്ടവ		6,448.00
12	അഡ്വാൻസുകൾ സംഘത്തിൽ നിന്നും കൊടുക്കേണ്ടവ		49,036,434.83
13	വ്യാപാര വരവ്		31,909,106.00
14	ഉടമസ്ഥൻ എന്ന നിലയിൽ ചരക്കുകൾ വിറ്റ വകയിൽ		624,160.00
			10,411,502.00

അടച്ചിട്ട

മൂലയിൽ

അടച്ചിട്ടിടത്തോ

775345263.14

2754777

778101040-14

(ബി) ചെലവുകൾ

ക്രമ നമ്പർ	ഇന വിവരം	രൂപ
2	നികേഷപങ്ങൾ	121,120.00
3	വായ്പകൾ	309,972,298.73
4	അംഗങ്ങൾക്ക് കൊടുത്ത വായ്പകൾ	57,527,689.00
5	വായ്പകൾക്ക് കൊടുത്ത പലിശ	174,848,269.00
6	എസ്റ്റിമേറ്റുകൾ	23,172,818.00
		339,032.00
9	മറ്റു സ്ഥാപനങ്ങളിലെ ഷെയറുകളിൽ നിക്ഷേപിച്ചത്	5,000.00
10	സ്ഥലം.കെട്ടിടം.അകസാമാനങ്ങൾ എന്നിവ വാങ്ങിയത്	924,200.00
11	ചെങ്കുളൽ നിക്ഷേപിച്ചത്	43,350.00
12	സ്പെഷ്യൽ ബി. ഡി. ആർ	106,949,388.33
13	അഡ്വാൻസുകൾ സംഘത്തിന് വരേണ്ടവ	6,448.00
14	അഡ്വാൻസുകൾ സംഘത്തിന് നിന്നും കൊടുക്കേണ്ടവ	58,113,277.33
15	വിൽപനക്കുള്ള ചരക്ക് വാങ്ങിയ വകയിൽ	24,379,539.00
16	വ്യാപാര ചെലവ്	10,078,662.00
		233,316.00

ബൃഹദ്
 നിരീക്ഷിച്ച്
 ആകെ മൊത്തം

775,044,744.14
 3,056,296.00
 778,101,040.14

0

201617

201617 ലെ വാർഷിക ഹിസ്റ്ററിക്ക്
 (പ്രൊവിഡൻ്റ് ഫണ്ടുകൾക്കുള്ളിൽ)

ക്രമ നമ്പർ	വിവരങ്ങൾ	ക്രമ നമ്പർ	വിവരങ്ങൾ	പ
1	മുൻപത്തെ വർഷം	1	വാർഷിക ഹിസ്റ്ററിക്ക്	
2	വാർഷിക ഹിസ്റ്ററിക്ക്	2	മടക്കി നൽകിയവ	10,411,502.00
3	മടക്കി നൽകിയവ	3	Trade Income	624,160.00
5		5	നികുതിയിൽപ്പെട്ട വർഷം	880,457.00
6	പെൻഷൻ	6	കുറ്റപ്പെട്ട വർഷം	2,982.00
7		7	Dead Stock	
	ആകെ		ആകെ	11,919,101.00
	മൊത്തം		മൊത്തം	
	(പ്രൊവിഡൻ്റ് ഫണ്ടുകളിൽ കൊള്ളിക്കാനുള്ളത്)		(പ്രൊവിഡൻ്റ് ഫണ്ടുകളിൽ കൊള്ളിക്കാനുള്ളത്)	
	ആകെ മൊത്തം		ആകെ മൊത്തം	11,919,101.00

5488263/2021/OS (CO-OP)

ലാഭ നഷ്ടക്കണക്ക്

ക്രമ നമ്പർ	നഷ്ടം	രൂപ
1	കൊടുക്കാൻ ഉപലി	15,124.10
2	എസ്റ്റാബ്ലിഷ്മെന്റ് ചെലവ്	1,72,400.00
3	കണ്ടിജൻസ് ചെലവ്	1,52,613.75
4	തേയ്മാനം	36,992.00
5	തന്നാണ്ടത്തെ കുടിശ്ശിക പലിശക്കുള്ള കരുതൽ	5,514,723.00
6	കിട്ടാക്കടങ്ങൾക്കും സുശയാസ്പദ കടങ്ങൾക്കും ആസ്തി	1,605,472.00
7	കുറവുകൾക്കുള്ള കരുതൽ	2,982.00
8	Reserve for MMBF Assets	50,500.00
ആകെ		11,800,750.00
തന്നാണ്ടത്തെ ലാഭം		11,800,750.00
ആകെ മൊത്തം		23,601,500.00
തന്നാണ്ടത്തെ നഷ്ടം		316,300.00
മുന്നാണ്ടത്തെ ലാഭ നഷ്ടക്കണക്കു പ്രകാരമുള്ള ആനഷ്ടം		30,168,906.25
ആറ്റ ലാഭം		
ആകെ		30,168,906.25

ക്രമ നമ്പർ	ലാഭം	രൂ
1	വ്യാപാരക്കണക്കുപ്രകാരം മൊത്തം ലാഭം	106,678.00
2	കിട്ടാനുള്ള പലിശ	15,619.00
3	പലവക (നിക്ഷേപങ്ങൾക്ക് ലഭിച്ച പലിശ)	82,012.00
4	പലവക	102,543.73
5	മുന്നാണ്ടത്തെ കുടിശ്ശിക പലിശക്കുള്ള കരുതൽ	14,01,096.00
6	കിട്ടാക്കടങ്ങൾക്കും സുശയാസ്പദ കടങ്ങൾക്കും ആസ്തി	1,79,395.00
7	Reserve for MMBF Assets	2,99,350.00
ആകെ		4,71,760.00
തന്നാണ്ടത്തെ നഷ്ടം		316,300.00
ആകെ മൊത്തം		503,397,857.50
തന്നാണ്ടത്തെ ലാഭം		
ആറ്റ നഷ്ടം		333,199,827.00
ആകെ		333,199,827.00

4,827,009.0
277,984,932.48

6,121.5
265,427,011

21,352.00
43,473.00
937.54
193,377.7
1,605,472.0
8,626.1
2,953,770.8

Reserve for Adj. ...
Res. For Dead S...

5. Other Funds, ...
Provisions

91,38 26

12

91 1,26

Bonus to ... members
Bonus to ...
(all) ...
(all) ...
(all) ...
(all) ...
(all) ...
(all) ...
(all) ...

1,044,46

139,80

273,066 39.13

273,066 39.13

5488263/2021/OS (GO-OP)

271,070,967.58		271,070,967.58	
	Bonding Recoupment Fund		9,500.00
2,289,350.00	Res. for Chitty Arrear		579,987.00
30,795.85	Res. For SB Deposit without Voucher		1,004,500.00
6,107.60	Res. For Loss & Theft		30,795.85
15,257.00	Res. For Excess Pension		6,107.60
1,267,484.83	Res. for Bad & Doubtful Debts		15,257.00
47.90	Res. For Emp Differnce		1,267,484.83
3,388.00	Res. for Onam Loss		47.90
10,000.00	Res. For Share Difference 'A' Class		3,388.00
41,668.00	Res. For I C D P Share		10,000.00
5,100.00	Res. For E D Mated Due Secretary		41,668.00
2,895.00	Res. For A.D. Debt		5,100.00
5,000.00	Res. For Share Difference		2,895.00
558.00	Res. For Loan (Fisherman)		5,000.00
111,422.77	Res. For Depreciation Difference with A N		558.00
13,458.00	Res. For Interest Due-Secretary		111,422.77
171,980.00	Res. For Loan Difference		13,458.00
49,600.00	Res. For Computer Purchase With		171,980.00
49,600.00	Res. For Neethy Share Capital Excess Paid		49,600.00
59,091.00	Res. For stock Deficit-Cons		59,091.00
365,454.25	Res. For Cooly Objected		365,454.25
561,110.00	Res. For Gold Auction 2015-16		561,110.00
0			

12 (a)

5,643,956.20			4,757,000.20
271,070,967.58			282,344,038.68

271,070,968.88		ആകെ (മുൻ വാങ്ങിയ നിന്നും)			
14,801,000.00	14,801,000.00	6. കൂടിയിരിക്കുന്ന കരുതൽ	15,514,723.00	15,514,723.00	
7,983,830.00	7,983,830.00	7. കൊടുക്കാവുന്ന ചെലവ്	8,314,386.00	8,314,386.00	
31,000.00	31,000.00	8. ഗ്രാന്റ്, സബ്സിഡി, മുൻപാധിക (ഗവൺമെന്റിൽ നിന്നും)	31,000.00	31,000.00	
		9. വിദ്യാഭ്യാസ ചെലവ്			
		പ്രൊഫിറ്റബിൾ എന്റർപ്രൈസസിൽ ഹണ്ട്.			
		അംഗങ്ങളുടെ റിമിഫ് ഹണ്ട്			
		10. മറ്റു ബാധ്യതകൾ			
	2,878,407.00	(എ) ജീവനക്കാരുടെ പ്രോവിഡന്റ് ഫണ്ട് നിക്ഷേപങ്ങൾ	3,132,270.00		
	75,000.00	(ബി) ജീവനക്കാരുടെ സെക്യൂരിറ്റി നിക്ഷേപങ്ങൾ	80,000.00		
	45,157.00	(സി) കൊടുക്കാവുന്ന ലാഭവിഹിതം	45,157.00		
		(ഡി) സർക്കാരിനു കൊടുക്കാനുള്ള ലാഭവിഹിതം			
		(e) Dividend on K RAPPED shares			
		(f) Dividend on K DP shares			
		Dividend to Neethi			
		Dividend to			
	211,709.00	(എച്ച്) എസ്റ്റിമേറ്റ് ചെയ്ത പലവു കണ്ടിജൻസി ചെലവും	213,709.00		
	78,361.00	Special BDR	84,609.00		
		Interest on Special BDR			3,555,745.00
3,288,504.00	763,500.00	Chitty 2008-09	763,500.00		
	1,401,250.00	MMBF	1,401,250.00		
					2,164,750.00
		0			
		11			
		12			
	2,411,189.50	13. ചിട്ട	2,411,189.50	2,411,189.50	
47,246,682.18	47,246,682.18	14. അഡ്വാൻസ് ചെയ്ത തുകകൾ (ഗവൺമെന്റിൽ നിന്നും കൊടുക്കേണ്ടവ)	54,776,249.18	54,776,249.18	
		ABB			
		Branch Account			
	70,403.35	(എ) മൂന്നാമതുകൾ (ബ്രാഞ്ചിൽ നിന്നും ലാഭം)	70,403.35	70,403.35	
		(ബി) ലാഭ നഷ്ട കണക്കുപ്രകാരമുള്ള അറ്റലാഭം			
					36,918,248.7
349,068,942.61		ആകെ			

13

5488263/2021/OS (CO-OP)

		(ബി) മറ്റു വിവരങ്ങൾ		ആണി	
(ന) തുക	ഉപ-വിവരങ്ങൾ	(ബി) മറ്റു വിവരങ്ങൾ	(ബി) മറ്റു വിവരങ്ങൾ	(ബി) മറ്റു വിവരങ്ങൾ	(ബി) മറ്റു വിവരങ്ങൾ
9,930.3		1. റെറാക്കം ഉൾപ്പെടെ (എ) കൈവശം 2,754 (ബി) ബാങ്കിംഗ് 7,175.1 (സി) എ. ടി.		3,036,296.1 11,099,784.07	14,156,080.07
4,610.2		2. പൊതു സ്വത്തു വകുപ്പിലുള്ള മുടക്കുകുഴികൾ (എ) കെട്ടിട പണയം ചെയ്തത് 3,199.1 (b) Govt. bonds - NSC (c) In LMB 4,411.1 (ഡി) മറ്റു സ്വത്തു വകുപ്പിലുള്ള പണയം ചെയ്തത് (ഇ) ഗവൺമെന്റ് സെക്യൂരിറ്റി ബോണ്ടുകൾ		31995.15 5502500	5,534,495.15
57.3		3. മറ്റു സ്വത്തു വകുപ്പിലുള്ള മുടക്കുകുഴികൾ (എ) കരുതൽ 5,425.1 Government Bonds and Securities a) b) c) Central Land Bank Debentures (e) District Central Bank		57,339.80	57,339.80
113.40		(ബി) അഗ്രികൾച്ചറൽ സെക്ടറിലുള്ള സ്വത്തു വകുപ്പിലുള്ള മുടക്കുകുഴികൾ (സി) ജീവനശ്ശി മരണ ശേഷം നിക്ഷേപങ്ങൾ 35.1 (ഡി) ജീവനശ്ശി മരണ ശേഷം നിക്ഷേപങ്ങൾ (ഇ) 78.1 (എഫ്) Special (g) (h) (i)		99.81 35,144.00 84,609.00	119,852.81
14,711.43					19,867,767.83

5488263/2021/OS (CO-OP)

14,711,437				19,867,767.83
		(നാണു നിധി)		
		4. അംഗങ്ങൾക്ക് നൽകിയ തുകയും തിരിച്ചടവുകളും		
	16,212,400	(ഹ്രസ്വകാല കാർഡുകൾ)	15,220,649.00	
		(കിട്ടാത്തതും നഷ്ടപ്പെട്ടതും)		
	127,980,830	(മദ്ധ്യകാല കാർഡുകൾ)	141,984,539.00	
		(കിട്ടാത്തതും നഷ്ടപ്പെട്ടതും)		
	7,065,890	(സാധാരണ വാങ്ങലുകൾ)	8,221,366.00	
		(കിട്ടാത്തതും നഷ്ടപ്പെട്ടതും)		
	63,193,620	സ്വർണ്ണ ഉരുപ്പടി, സ്വർണ്ണ കയ്യുടെ ഗുണഭോക്താക്കൾ	45,802,628.00	
		(കിട്ടാത്തതും നഷ്ടപ്പെട്ടതും)		
		മറുതുക		
		(കിട്ടാത്തതും നഷ്ടപ്പെട്ടതും)		
205,052.61				211,235,182.00
		5. കിട്ടാനുള്ള ഏജൻസി		
	1,811,234	(എ) കൂടിശ്ശിക	3,852,392.00	
	14,801,090	(ബി) കൂടിശ്ശിക	15,514,123.00	
23,612.30				19,367,615.00
		6. മറ്റു ആസ്തികൾ		
	88,504	(എ) പലവക വിവരങ്ങൾ	142,240.00	
88,504		(b) Penal Interest		142,240.00
	2,404,444	Other assets	2,404,445.50	
	1,386,650	Chitty	1,386,650.00	
	558	Fisherman's Loan	558.00	
4,712,005.1	920,351	Chitty, MMBF1/2	920,351.50	4,712,005.00
		ABB		
		H.O Account		
109,506.2	109,506	മിടു	109,506.25	109,506.25
247,286,546.5		(ആസ്തികൾ തിരിച്ചടവുകളും)		255,434,316.08

കു.421 സീതത്തോട് സർവ്വീസ് സഹകരണ ബാങ്ക്(കളിപ്പ്തം)

VI.അഡ്വാൻസുകൾ

(എ) സംഘത്തിന് വരണ്ടവ(മുതൽ)

ക്ര.നം	ഇന വിവരം	രൂ.
		3899
1	Chittar Marketing	
2	Employees OD	2975576.2
3	Land purchase 96-97	67500
4	Suspense for variation	92163.53
5	SB deposit paid	25450.85
6	Gold Auction	561110
7	SB deposit interest	5345
8	Excess bonus objected	21352
9	Pension contribution paid excess	170860
10	Debt relief advance	126829
11	Building supervision charge	49437
12	Secretary advance- Subhash	25000
13	Trade Coolie objected	126649
14	Incorporated Items GL	213393.22
15	PF Loan	2475392
16	Onam Advance	169095
17	SB ezcess paid 2000-01	400
18	General advance	350072.05
19	Bill purchase a/c	751881
20	Govt. Share	346
21	SGSY Subsidy	105000
22	Chittar marketing CS	3000
23	Purchase advance	52766.91
24	Trade Coolie object ARC & Execution fee	119051.25
25	Gold loan a iction balance	14319
26	Controlled Cloth security	100
27	Hantex Security DCB	2500
28	Hantex Security TVM	2500
29	Agriculture production cost	1606
30	Interest subsidy Excess Paid	18280.31
31	EWF	2930
32	Rubco A/c	72924.44
33	Rubber advance	52500
34	FACT advance	21496.04
35	Telephone advance	8000
36	Advance	128778
37	Suspense A/c	64552
38	Affiliation fees excess paid	1400
39	Bill for collection	316649.85
40	HO Branch Account	508890.13
41	Agriculture deposit advance	43198
42	Marananathanidhi	600
43	Maranananthara Sahaya Fund	4000
44	Proffessional Tax	2398
45	Opening Difference	999.98

17 (C)

46	Share A class Difference	10000
47	Godown Security	150000
48	ICDS Advance	104178
49	MMBF VP 2/08	1598
50	MMBF VP 4/10	2500
51	Forman advance 2/08	23872
52	MMBF VP 1/08	1.25
53	Forman advance 2/04	2376
54	Forman advance 2/04	1929
55	MMBF VP 4/10	782
56	Forman advance 02/04	108
57	VP 3/99	2.5
58	FM 1/05	1064
59	Interest waived ST crop	40271
60	Forman MMBF 2/04	3072
61	Forman MMBF 1/04	624
62	Forman MMBF 1/03	1875.75
63	Forman MMBF 1/02	2500
64	VP excess paid 3/99	456
65	VP excess paid 2/09	8960
66	VP excess paid	55001
67	SP CS	5000
68	Coolie objected	40750
69	Agriculture relief	104073
70	Coolie object 05-06	79004
71	Salary recovery	15169
72	Foreman adv:5/14 Excess	1762
73	MMBF Auction discount/VP 2/14 Excess	15
74	MMBF Auction discount/VP 2/16 Excess	2304
75	MMBF Auction discount/VP 3/16 Excess	1096
76	Chitty 7/00	3357
77	MMBF 2/02	4262.5
78	MMBF 02/02	170000
79	MMBF 1/03	1527500
80	MMBF 1/04	965000
81	MMBF 2/04	634500
82	MMBF 1/05	124000
83	Chitty Advance	14000
84	Chitty VP 1/99 Excess Paid	51150.95
85	Foreman VP 1/99	11.25
86	Foreman VP 3/99	1.25
87	Foreman VP 01/01	1064.75
88	Foreman VP 1/02	5296.25
89	Foreman VP 2/02	4719.25
90		5531.25
91	Foreman 2/02	9409.5
92	Foreman 1/03	6963
93	E&C Obj. W/o Sanction	1960207.4
94	HO Branch a/c 16-17	0
95	Branch Angamoozhy	1327797

96	Furniture and fixed assets	529601
97	Buildings	228277
98	Arbitration fee	43304
99	E& C objl W/o GB Sanction 08-09	2404110.76
100	Due From Govt	750000
101	MMBF	1277945
102	Computer and furniture 09-10	65600
103	Interest rebate on SC/ST	457093
104	SC/ST Converted and Christian	9432
105	Share Excess Paid	233
106	MMBF 1/10 Payment	1230000
107	MMBF 2/10 Payment	380000
108	MMBF 4/10 Payment	65000
109	Forman 1/08	6000
110	MMBF 2/08	596700
111	MMBF 2/08	142500
112	MMBF 3/10A	115000
113	Neethi Share Excess Payment	11000
114	ICDP Share Excess Paid	41668
115	Suspense	5567
116	Kerala Farmers Debt	95100
117	MMBF 3/06 Payment	16010
118	Purchase Advance - Soman	1906908
119	Neethi Advance	7600
120	MMBF 1/11 Collection Payment	937500
121	MMBF 3/11 Collection Payment	15000
122	MMBF 2/11 Collection Payment	1127000
123	Machine Advance	65061
124	Forman Advance 3/12	23000
125	Forman Advance 4/10	23970
126	Forman Advance	5000
127	Advance Sales	6000
128	Stimulous Int. Subsidy 3%	130363
129	Bills collection	0
130	Bills purchase due to	1320813
131	DCB Share suspense	41
132	Stimulous Int. Subsidy 4%	204659
133	MMBF Payment 1/10	1272900
134	MMBF Payment 1/11	2310500
135	MMBF Payment 2/10	244950
136	MMBF Payment 2/12	117500
137	MMBF Payment 3/11	582500
138	MMBF Payment 3/12	17500
139	MMBF Payment 4/10	597400
140		
141	MMBF Payment 2/11A	120000
142	MMBF Payment 3/10A	546900
143	Employers Pension Fund	272569
144	Forman Advance 2/10	9998
145	Forman Advance 2/11A	16500

17(c)

146	ARDR Scheme	500000
147	Deposit Guarantee Fund	313
148	Interest Excess Received	1390000
149	MMBF Payment 1/10	1270000
150	MMBF Payment 1/11	4000000
151	MMBF Payment 1/14	1135000
152	MMBF Payment 2/11	502500
153	MMBF Payment 2/12	1165000
154	MMBF Payment 3/12	575000
155	MMBF Payment 1/12A	4107000
156	MMBF Payment 1/13A	2376000
157	MMBF Payment 2/11A	58762
158	Risk Fund Excess 13-14	142266
159	MMBF VP 1/11	18484
160	Forman Advance 2/11	84070
161	VP 3/12	1
162	VP 3/10A	1300
163	MMBF 1/14 Adv. Payment	15000
164	Godown Security	34392
165	ARC & Execution Fee	85643
166	Interest Subsidy 4% Govt	1250000
167	MMBF 2/14 Payment	1250000
168	MMBF 3/14 Payment	1250000
169	MMBF 4/14 Payment	1250000
170	MMBF 5/14 Payment	1250000
171	MMBF 6/14 Payment	1250000
172	Suspense A/c	5218581.05
173	Forman Advance	19824
174	MMBF Auction Discount VP 4/10	53
175	MMBF Auction Discount VP 1/12	179
176	MMBF Auction Discount VP 1/13	251283
177	Loan Suspense Account Excess	18125.06
178	MMBF Payment 1/15	1152500
179	MMBF Payment 2/15	765500
180	MMBF Payment 3/15A	660100
181	MMBF Payment 4/15	555500
182	1/16 MBF	456250
183	2/16 MBF	408500
184	3/16 MBF	256250
185	4/16 MBF	65000
186	5/16 A MMBF	130000
187	Building advance	100000
188	Building advance 2017	0
189	MMBF Auction BP Excess	174790
190	Furniture & Fittings without Sanction	54250
191	Soman Cooly Advance	-2162790.19
192	Opening difference	0
193	Purchase advance Neethy	0
	Total	74941573.29

ഗുണിത പദപരിധിയിൽ വിവിധ ക്രെഡിറ്റുകൾ (രൂ.)

ക്രമ.നം.	ഇനവിവരം രൂ.	രൂ.
1	Withdrawal PDCB	5091
2	Interest Advance	10594.9
3	Incentive Grand	2034.1
4	Bill purchase A/c	11123.35
5	Purchase	16264.7
6	P&D Difference	12104.85
7	Agri. Subsidy	500
8	Incorporated items	100762.13
9	Insurance advance	5546.7
10	Security Deposit	500
11	Difference Chitty advance	5246.75
12	Agriculture debt relief subsidy	86896
13	Thrift Deposit	5562
14	Agriculture debt advance	19652.1
15	EMD	19510
16	Agriculture production cost	87647.25
17	Share Suspense	3185.25
18	SB Deposit Difference	8982.46
19	PF Excess Collection	372
20	Gold Auction	5353
21	IRDP Subsidy	420750
22	Interest subsidy	124350.75
23	Daily debt advance	630
24	Loan recovery advance	54658
25	Election Expenses	118412
26	ARC & Execution	6300
27	Election Security	21192
28	Bill purchase A/c	7425
29	Suspense A/c	536598.44
30	Rubco	7975
31	Angamoozhy Br.	247931.37
32	Opening Difference	6416727
33	Chitty VP 10/90	5000
34	Chitty VP 10/90	70.15
35	Chitty VP 2/99	417.35
36	MMBF VP 1/01	5397.35
37	MMBF VP 1/03	328.75
38	MMBF VP 1/04	16423.5
39	MMBF VP 1/06	10144
40	MMBF VP 2/02	12068.75
41	MMBF VP 2/03	1112
42	MMBF VP 2/03	556
43	MMBF VP 1/05	13080
44	MMBF VP 1/02	1312700
45	MMBF VP 1/02	21483.75
46	Thalaya Chitty 9/06	562.5

18(a)

47	Forman MMBF 3/99	500
48	Chitty Excess collection	200000
49	Chitty Advance 1/03	1475731.25
50	MMBF 1/03	897546.5
51	MMBF 1/04	602402.5
52	MMBF 7/96	9372.5
53	Chitty advance	136500
54	MMBF 1/05	165500
55		
56	Auction VP 2/10	316
57	Forman 1/05	288
58	MBF	78732.5
59	MMBF 02/02	1570243.25
60	Forman 1/06	10224
61	Employers Welfare Fund	55510
62	Interest assist from NABARD 3%	1821
63	E&C Obj. 07-08 W/o GB Sanction	1960207
64	SGSY Subsidy	394000
65	E&C obj 08-09	2404110.76
66	Purchase advance	48236
67	Sales advance Salesman Excess Paid	6000
68	MMBF collection 2/10	561450
69	Auction VP 3/10	3965
70	Forman vp 3/10	2530
71	Forman advance 1/10	12325
72	MMF collection 4/10	684400
73	Forman advance 4/10	25631
74		22377
75	Chitty Advance	6000
76		4500
77	MMBF 1/11	66500
78	3/11 AUCTION VP	256757
79	MMBF 3/11 FORMAN ADVANCE	1319
80	MMBF 2/11 AUCTION VP	4164
81	1/11 Auction VP	178262
82	Purchase advance	1948603
83	MMBF 2/08	630000
84	MMBF 7/10 Auction	3815
85	MMBG 1/01	81250
86	MMBG 1/06	151000
87	MMBG 1/08	178000
88	MMBG 3/10	60425.72
89	Gas connection advance	23534
90		7516
91	Sales difference advanced	
92	EMD Security	5600
93	Suspense Account	4445645.33
94	Share Suspense	5
95	Election Expenses	10569
96	Krishibhavan advance	113554.5

97	MMBF 1/11	73016
98	Foam matines	01661
99	Execution	856
100	Sales advance	500
101	Forman Advance	15678
102	Forman Advance 2/12	4000
103	VP 2/12 A	15375
104	VP2/12	2700
105	VP 3/12	3013
107	MMBF COLLECTION 02/12	448000
108	MMBF Collection 03/11	668000
109	Forman Advance 03/12	85220
110	Formand Advance 1/12 A	411298
111	Forman Advance 2/11A	1077804
112	MMBF 01/01	8750
113	MMBF 01/02	12500
114	MMBF 3/99	6000
115	KFDR commission	314850
116	Employees Pension Fund	0
117	Auction Discount VP 1/13 A	28003
118	Forman Advance 1/13 A	26321
119	Forman Advance 1/14	23000
120	Auction Discount VP 1/14	17240
121	MMBF Collection 1/10	1120800
122	MMBF Collection 1/11	1297461.95
123	MMBF Collection 1/14	3374000
124	MMBF Collection 2/12	102000
125	MMBF Collection 3/12	159300
126	MMBF Collection 1/12 A	59400
127	MMBF Collection 1/13 A	112000
128	MMBF Collection 2/11 A	1367818
129	MMBF Collection 4/10	8000
130	MMBF Collection 3/10 A	14000
131	Arbitration Fees	75478.1
132	ICDS Advance	99188
133	Salary recovery	0
134	Notice Charges	216478
135	Loan Suspense Account	4582
136	Risk Fund	64560
137	Machine advance	0
138	MBF 2/14 Collection	1250000
139	MBF 3/14 Collection	1092000
140	MBF 4/14 Collection	1170000
142	MBF 0/14 Collection	1190000
143	Forman Advance MBF 2/14	0
144	Forman Advance MBF 3/14	0
145	Forman Advance MBF 4/14	4626
146	Forman Advance MBF 5/14	0

147	Forman Advance MBF 6/14	4240
148	MBF Auction Discount/VP 2/14	
149	MBF Auction Discount/VP 4/14	3856
150	MBF Auction Discount/VP 5/14	394
151	MBF Auction Discount/VP 6/14	42
152	MBF Auction Discount/VP 1/15	14348
153	MBF Auction Discount/VP 2/15	8704
154	MBF Auction Discount/VP 3/15	5596
155	MBF Auction Discount/VP 4/15	9478
156	Foreman advance 1/15	4620
157	Forman Advance 2/15	15692
158	Forman Advance 3/15	26200
159	Forman Advance 4/15	25930
160	MMBF 1/15 Collection	824000
161	MMBF 2/15 Collection	794000
162	MMBF 3/15 Collection	676000
163	MMBF 4/15 Collection	556000
164	Personal Accident Insurance	0
165	Risk fund Received from Wellfare	0
166	Gratuity Insurance	0
167	Sahakarana Arikkada Advance	0
168	Sales Advance Neethy	0
169	1/16 MBF Collec/Payment	434000
170	2/16 MBF Collec/Payment	358000
171	3/16 MBF Collec/Payment	244000
172	4/16 MBF Collec/Payment	50000
173	5/16 A MMBF Collection/Payment	100000
174	1/16 MBF Auction discount	4872
175	2/16 MBF Auction discount	12500
176	3/16 A MMBF Auction discount	25000
177	1/16 MBF Forman Advance	33414
178	2/16 MBF Forman Advance	274
179	3/16 Forman Advance	46808
180	4/16 Forman Advance	48000
181	5/16 A MMBF Forman Advance	97500
182	Opening difference	-621760.38
183	Ag. Labour Pension	0
184	Indira Gandhi National Disability Pension	0
185	Indira Gandhi National Old age	0
186	Indira Gandhi National Widow	0
187	Pension for the Unmarried	0
188	Interest relief	0
189	Neethy advance	0
190		0
191	Pension Advance	54776249.18
Total		

Camp
Smt



കേരള സ്പോർട്ട്സ്

സഹകരണ ഡിപ്പാർട്ടുമെന്റ്

ഡിസ്ട്രിക്ട് : പത്തനംതിട്ട

താലൂക്ക് : നാമി

സർക്കിൾ : നാമി

യൂണിറ്റ് (1) ഭരണം : പട്ടാണിമുക്ക് മുനിസിപ്പാലിറ്റി

(2) ആഡിറ്റ് : നാമി മുനിസിപ്പാലിറ്റി

ക്രെഡിറ്റ് സംഘത്തിന്റെ പേരും രജിസ്ട്രാർ നമ്പരും കൂട്ടി 421 സീതത്തോട് സർവ്വീസ് നമ്പരണ ബാങ്ക് (ക്രി.പി.ബി.)

2017-18 -ാമാണ്ടത്തെ

ആഡിറ്റ് സർട്ടിഫിക്കറ്റും ആഡിറ്റ് റെക്കോറാണ്ടുവുമാ

പുറപ്പെടുവിച്ചു (1) സ്ഥലം : നാമി

(2) തീയതി : 07-02-2019

സീതത്തോട് സർവ്വീസ് സഹകരണ ബാങ്ക് (ക്ലിപ്തം)നം: ക്യൂ - 421

ആഡിറ്റ് മെമ്മോറാണ്ടം

(2017-18)

1. പ്രത്യേക ശ്രദ്ധക്കുള്ള വിവരങ്ങൾ/നിർദ്ദേശങ്ങൾ

1. അംഗങ്ങൾ :

ആണ്ടവസാനം ...12484... അംഗങ്ങളുണ്ടായിരുന്നു. ഇതു മൂന്നാണ്ടത്തേക്കാൾ ...206... പേർ കൂടുതലാണ്.

2. ഓഹരി മൂലധനം:

മൂന്നാണ്ടത്തേക്കാൾ ...179750... രൂപ കൂടിയിട്ടുണ്ട് ആണ്ടവസാനം ...8504227... രൂപ ഉണ്ടായിരുന്നു. അതിൽ ...157000... രൂപ കേരള സർക്കാർ നൽകിയതാണ്. ഈ ഇനത്തിൽ അംഗങ്ങളിൽ നിന്നും കിട്ടേണ്ടതിൽ ...0... രൂപ കൂടിയിട്ടുണ്ട്. ഈ തുക ഉടനെ പിരിച്ചെടുക്കേണ്ടതാണ്.

3. സംഘം വാങ്ങിയ കടങ്ങൾ :

(എ) നിക്ഷേപങ്ങൾ :

തന്നാണ്ട് ഈ ഇനത്തിൽ ...19323375.47... വർദ്ധനവ് ഉണ്ടായിട്ടുണ്ട്. ആണ്ടവസാനം ...231557197.6... രൂപ ബാക്കിനിൽപുണ്ടായിരുന്നു.

(ബി) സർക്കാർ വായ്പകൾ

(1) ആണ്ടവസാനം ബാക്കിനിൽപ്പ്

(2) ബാക്കിനിൽപ്പിൽ കൂടിയിട്ടുള്ള

മുതൽ രൂപ	പലിശ രൂപ
P	P
32,000.00	

ടി തുകതീയതി മുതൽ കൂടിയിട്ടുണ്ട്. കൂടിയിട്ടുള്ള തുക ഉടനെ ട്രഷറിയിൽ ഒടുക്കി ബോധ്യപ്പെടുത്തേണ്ടതാണ്

പ്പെടുത്തേണ്ടതാണ്

(സി) സർക്കാർ ഗ്യാറണ്ടി.....തീയതിയിലെ.....ാം സർക്കാർ ഉത്തരവിൻ പ്രകാരം.....ൽ നിന്നും ലഭിച്ചരൂപക്ക് കേരള സർക്കാർ ഗ്യാറണ്ടി നിന്നിട്ടുണ്ടായിരുന്നു. ആണ്ടവസാനം ഈ ഇനത്തിൽ സർക്കാരിനുള്ള ബാധ്യതരൂപയാണ്.

(ബി) ഡിസ്ട്രിക്ട് ബാങ്ക് വായ്പകൾ

(1) ആണ്ടവസാനം ബാക്കിനിൽപ്പ്

(2) ബാക്കിനിൽപ്പിൽ കൂടിയിട്ടുള്ള

മുതൽ രൂപ	പലിശ രൂപ
P	P
7,44,64,650.00	

കൂടിയിട്ടുള്ള തുക ഉടനെ ബാങ്കിൽ അടവാക്കേണ്ടതാണ്.



4. സംഘത്തിൽ നിന്നും കൊടുത്ത വായ്പകൾ

മൂന്നാണ്ടത്തെ അപേക്ഷിച്ച് തന്നാണ്ട് നൽകിയ വായ്പകൾ

13372263/- രൂപ

കൂടുതലാണ് ആണ്ടവസാനം മുതലിനത്തിൽ 23,60,36,373.00

രൂപ ബാക്കി നിൽപ്പുള്ളതിൽ

2,49,81,155.00 രൂപ കുടിശ്ശികയായിരുന്നു. അത് ഡിമാൻഡിന്റെ

13.3 ശതമാനമാണ്.

പലിശയിനത്തിൽ 2,96,61,043.00 രൂപ ബാക്കി നിൽപ്പുള്ളതിൽ

1,58,84,365.00 രൂപ

കുടിശ്ശികയായിരിക്കുന്നു. അത് ഡിമാൻഡിന്റെ 40.25 ശതമാനമാണ്. കുടിശ്ശിക തുകകൾ

ഉടനെ പിരിച്ചെടുക്കുന്നതിനാവശ്യമായ നടപടികൾ സ്വീകരിക്കേണ്ടതാണ്.

5. കിട്ടാക്കടങ്ങൾക്കും സംശയാസ്പദ കടങ്ങൾക്കുമുള്ള റിസർവ്

(എ) കിട്ടാക്കടങ്ങൾ

(ബി) സംശയാസ്പദമായ കടങ്ങൾ

ആകെ

കിട്ടാക്കടങ്ങൾക്കും സംശയാസ്പദ കടങ്ങൾക്കുമുള്ള റിസർവ്

ടി. റിസർവിലുള്ള കുറവ്

P
4831470
48,31,470.00

6. എസ്റ്റാബ്ലിഷ്മെന്റ് ചെലവും കണ്ടിജൻസി ചെലവും

മൊത്തം ആദായത്തിന്റെ 24.24 ശതമാനമാണ്. (എസ്റ്റാബ്ലിഷ്മെന്റ് ചെലവ് 17.29

ശതമാനവും കണ്ടിജൻസി ചെലവ് 6.95 ശതമാനവും) ചെലവു ചുരുക്കൽ നടപടികൾ

സ്വീകരിക്കേണ്ടതാണ്

7. ലാഭനഷ്ടക്കണക്ക്

(എ) വ്യാപാരക്കണക്കനുസരിച്ചുള്ള മൊത്തം ലാഭം

6,24,904.82

(ബി) തന്നാണ്ടത്തെ പ്രവർത്തനത്തിൽ മാത്രം ഉണ്ടായ നഷ്ടം

25,84,649.37

(സി) ലാഭ നഷ്ടക്കണക്കനുസരിച്ചുള്ള ആറ്റ നഷ്ടം

3,59,16,647.64

(ഡി) ആറ്റ ലാഭം താഴെ പറയും പ്രകാരം വീതിക്കേണ്ടതാണ്.

1. ലാഭത്തിന്റെ 15 ശതമാനം കരുതൽധനം
2. ടി 5 ശതമാനം സഹകരണ വിദ്യാഭ്യാസ ഫണ്ട്
3. ടി 7 ശതമാനം കാർഷിക ക്രെഡിറ്റ് സ്റ്റബിലൈസേഷൻ ഫണ്ട്
4. ടി 5 ശതമാനം പ്രൊഫഷണൽ എഡ്യൂക്കേഷണൽ ഫണ്ട്
4. ടി 10 ശതമാനം അംഗങ്ങളുടെ റിലീഫ് ഫണ്ട്


5. ബാക്കി സംഖ്യ സംഘം വക ഉപനിയമപ്രകാരം

ആകെ



(ഇ) ലാഭവിഹിതം: സർക്കാരിൽ നിന്നും കിട്ടിയ ഓഹരി മൂലധനത്തിന്മേൽ കണക്കാക്കിയ ലാഭവിഹിതം0... രൂപ ആണ്ടവസാനം ഒടുക്കാനുണ്ടായരുന്നു. ആണ്ടു തിരിച്ചുള്ള വിവരംതാഴെ കാണിക്കുന്നു.

ആണ്ട്	ശതമാനം	തുക
ആകെ		



ടി തുക ഉടനെ യഥാസ്ഥാനത്ത് ഒടുക്കി പത്തനംതിട്ട ജില്ലാ സഹകരണസംഘം ജനറൽ റജിസ്ട്രാറെ ബോധ്യപ്പെടുത്തേണ്ടതാണ്.

2. എന്നീ വർഷങ്ങളിലെ ലാഭവിത വിതരണം മുടങ്ങിയിരിക്കുകയാണ്. അടുത്തുകൂടുന്ന പൊതുയോഗത്തിൽ ഈ പ്രശ്നം ചർച്ച ചെയ്ത് തീരുമാനിക്കേണ്ടതാണ്.

8. ആണ്ടവസാനം താഴെ കാണിച്ചിട്ടുള്ള തുകകൾ അതാത് ഇനങ്ങളിലായി ഒടുക്കാനുണ്ടായിരുന്നു. ആയവ യഥാസ്ഥാനങ്ങളിൽ ഉടനെ ഒടുക്കേണ്ടതാണ്.

കരുതൽ ധനം	സഹകരണ വിദ്യാഭ്യാസ ഫണ്ട്	കാർഷിക ക്രെഡിറ്റ് സ്റ്റബി ലൈസേഷൻ ഫണ്ട്	പ്രൊഫഷണൽ എഡ്യൂക്കേഷണൽ ഫണ്ട്	അംഗങ്ങളുടെ റിലീഫ് ഫണ്ട്
രൂപ	രൂപ	രൂപ	രൂപ	രൂപ
57339.80		34,044.46		
57339.80		34,044.46		
57339.80		34,044.46		

തന്നാണ്ടത്തെ ലാഭത്തിൽ നിന്നും നീക്കിവെക്കേണ്ടത്

മൂന്നാണ്ടവസാനം അടക്കാനുള്ളത്
ആകെ

അധികം അടച്ചത്

ആണ്ടവസാനം അടക്കാനുള്ളത്

9. പ്രവർത്തന മൂലധനം 31,34,47,770.68 രൂപ

10. ചരക്കുകൾ വിറ്റു കിട്ടിയ വില 1,51,94,610.00 രൂപ

11.(എ) ആഡിറ്റ് ഫീസ് - തന്നാണ്ടത്തെ ആഡിറ്റ് ഫീസ് ചട്ടപ്രകാരം പ്രവർത്തന മൂലധനത്തിന്മേൽ / ചരക്കുകൾ വിറ്റുകിട്ടിയ വിലയിന്മേൽ കണക്കാക്കി ചുമത്തിയിരിക്കുന്നു. താഴെ കാണിച്ചിട്ടുള്ള തുകകൾ ഉടനെ ട്രഷറിയിൽ ഒടുക്കി പത്തനംതിട്ട ജില്ലാ സഹകരണസംഘം ജനറൽ ജോയിന്റ് റജിസ്ട്രാറെ ബോധ്യപ്പെടുത്തേണ്ടതാണ്.

തന്നാണ്ട് ചുമത്തിയത്
 മൂന്നാണ്ടുകളിലെ ബാക്കി (ആണ്ടു തിരിച്ചി)
 1 Upto 2016-17
 2
 3
 4
 5
 6
 ആകെ
 അധികം അടച്ച തുക
 ആണ്ടവസാനം അടക്കാനുളളത്

	P
	1,00,000.00
	2,05,709.00
	-
	-
	-
	-
	-
	3,05,709.00
	1,05,709.00
	2,00,000.00

(ബി) ആഡിറ്ററുടെ കോസ്റ്റ് തീയതി മുതൽമുടക്കം വരുത്തിയതിന്റെ ഫലമായി ആണ്ടവ സാനം അടക്കാതെ ബാക്കി നിൽപ്പുള്ള തുക ...200000...രൂപ ഉടനെ ട്രഷറിയിൽ അടവാക്കി പത്തനംതിട്ട ജില്ലാ സഹകരണസംഘം ജനറൽ ജോയിന്റ് റജിസ്ട്രാറെ ബോഡ്യപ്പെടുത്തേണ്ടതാണ്.

12 ആഡിറ്റ് ക്ലാസിഫിക്കേഷൻ
 മൂന്നാണ്ട് 'സി'
 തന്നാണ്ട് 'ബി'

13 വേറെ കുറിപ്പുകൾ



സീതത്തോട് സർവ്വീസ് സഹകരണ ബാങ്ക്(ക്ലിപ്തം) നമ്പർ.ക്യൂ.421

ന്യൂനതാ സംഗ്രഹം(2017-18)

പാർട്ട് - എ


- 1. ബാങ്കിന് പി.റ്റി.125 റാന്നി കോ-ഓപ്പറേറ്റീവ് എംപ്ലോയീസ് സഹകരണ സംഘം (ക്ലിപ്തം)-ൽ എഫ്.ഡി.14/14-15 നമ്പറായുള്ള സ്ഥിര നിക്ഷേപം ഇല്ലായെന്ന് ടി സംഘത്തിന്റെ ഓണററി സെക്രട്ടറി അറിയിച്ചിട്ടുള്ള സാഹചര്യത്തിൽ 31,596/- (മുപ്പത്തിയൊന്നായിരത്തി അഞ്ഞൂറ്റിതൊണ്ണൂറ്റി ആറ് രൂപ മാത്രം) കരുതൽ വെച്ചിരിക്കുന്നു. ഭരണസമിതി ഇക്കാര്യം പരിശോധിച്ച് തുക തിരികെ ഈടാക്കുന്നതിന് വേണ്ട നടപടികൾ സ്വീകരിക്കേണ്ടതാണ്.

(ഒപ്പ്/-)
ആഡിറ്റർ

പാർട്ട് - ബി

- 1. സ്റ്റാഫ് പി.എഫ്. ജില്ലാ ബാങ്കിൽ നിക്ഷേപിക്കുന്നില്ല. ഈ ഇനത്തിൽ ജീവനക്കാർക്ക് ലഭിക്കേണ്ട പലിശ നഷ്ടപ്പെടുന്ന സാഹചര്യമാണ്. ആയത് നിക്ഷേപിക്കുന്നതിനുള്ള നടപടികൾ സ്വീകരിക്കേണ്ടതാണ്.
- 2. സംഘത്തിൽ മതിയായ തരളധനം സൂക്ഷിക്കുന്നില്ല.
- 3. ജീവനക്കാരുടെ സർവ്വീസ് ബുക്കുകൾ കാലാനുസൃതമായി എഴുതി സൂക്ഷിക്കുന്നില്ല.
- 4. സംഘം നാൾവഴി സമയബന്ധിതമായി തയ്യാറാക്കി സാക്ഷ്യപ്പെടുത്തി സൂക്ഷിക്കുന്നില്ല.
- 5. സംഘത്തിന്റെ വായ്പാ കുടിശ്ശിക പിരിച്ചെടുക്കുന്നതിന് വേണ്ട നടപടികൾ സ്വീകരിക്കേണ്ടതാണ്.
- 6. ജോയിന്റ് രജിസ്ട്രാർ(ജനറൽ)-ടെ മുൻകൂർ അനുമതി ഇല്ലാതെ കൗൺസിലർ കുഴിച്ചതിന് ചെലവായ 55,700/- രൂപ (അൻപത്തിഅയ്യായിരത്തി എഴുനൂറ് രൂപ മാത്രം) തൻവർഷ ആഡിറ്റിൽ തടഞ്ഞിട്ടുണ്ട്. ആയതിന് ഭരണവകുപ്പിന്റെ അനുമതി വാങ്ങേണ്ടതാണ്.
- 7. ബൈലാ പ്രകാരമുള്ള പ്രവർത്തനങ്ങൾ ഏറ്റെടുത്ത് നടത്തി സംഘത്തിന്റെ പ്രവർത്തനം വിപുലീകരിക്കേണ്ടതാണ്.
- 8. സംഘത്തിന്റെ തൻവർഷ നഷ്ടം 2584649.37 രൂപയും അറ്റനഷ്ടം 3,59,16,647.64 രൂപയും ആണ്. നഷ്ടം കുറച്ചുകൊണ്ട് വന്ന് സംഘത്തിന്റെ പ്രവർത്തനം ലാഭകരമാക്കുന്നതിന് ജീവനക്കാരും ഭരണസമിതിയും ശ്രദ്ധിക്കേണ്ടതാണ്.
- 9. കുടിശ്ശികയായിട്ടുള്ള ആഡിറ്റ് ഫീസ് 2,00,000/- രൂപ, അഫിലിയേഷൻ ഫീസ് 2,000/- രൂപ, എഡ്യൂക്കേഷൻ ഫണ്ട് 6,000/- രൂപ എന്നിവ അടയ്ക്കേണ്ടതാണ്.
- 10. അപരിതാപശ്യമായ സ്റ്റേറ്റ്മെന്റുകൾ തയ്യാറാക്കി സമർപ്പിക്കുന്നതിൽ കാലതാമസം വരുമ്പോൾ ആഡിറ്റ് റിപ്പോർട്ട് സമയബന്ധിതമായി തയ്യാറാക്കി സമർപ്പിക്കുവാൻ സാധിക്കാതെ വരുന്നു. ആയതിനാൽ സ്റ്റേറ്റ്മെന്റുകൾ നിഷ്കർശിച്ചിട്ടുള്ള സമയത്തിനുള്ളിൽ തന്നെ തയ്യാറാക്കി നൽകേണ്ടതാണ്.

(ഒപ്പ്/-)
ആഡിറ്റർ



2021/OS:(CO-OP)




സീതത്തോട് സർവ്വീസ് സഹകരണ ബാങ്ക് (ക്ലിപ്തം) നമ്പർ ക 421

201718 മാണ്ടത്തെ വ്യാപാര ലാഭനഷ്ടക്കണക്ക്
(എ) വ്യാപാരക്കണക്ക്

ക്രമനമ്പർ	ഇന വിവരം	P	ക്രമനമ്പർ	ഇന വിവരം	P
1	മുന്നിരിപ്പ് ചരക്ക്	8,80,457.00	1	വിറ്റ ചരക്ക്	1,51,94,610.00
2	വാങ്ങിയ ചരക്ക്	1,44,80,807.18	2	മടക്കി വാങ്ങിയവ	1,51,94,610.00
3	മടക്കി കൊടുത്തവ	-	3	Trade Income	51,267.00
5		-	5	നീക്കിയിരിപ്പ് ചരക്ക്	10,05,778.00
6	ചെലവുകൾ	2,65,486.00	6	കുറവുള്ള ചരക്ക്	-
				Damage Stock	
7		-	7	Dead Stock	
	ആകെ	1,56,26,750.18		ആകെ	1,62,51,655.00
	മൊത്തം ലാഭം (ലാഭനഷ്ടക്കണക്കിൽ കൊള്ളിക്കാനുള്ളത്)	6,24,904.82		മൊത്തം നഷ്ടം (ലാഭനഷ്ടക്കണക്കിൽ കൊള്ളിക്കാനുള്ളത്)	-
	ആകെ മൊത്തം	1,62,51,655.00		ആകെ മൊത്തം	1,62,51,655.00

2017 മാർച്ച് മാസം 31 ന് തീയതിയിലെ ബാക്കിപത്രം


(എ) കടം



ആണ്ടാരംഭം		മൂലധനവും കടങ്ങളും				ആണ്ടാവസാനം	
ആകെ	ഉപ ഇനങ്ങൾക്കുള്ള തുക					ഉപ ഇനങ്ങൾക്കുള്ള തുക	ആകെ
		(എ) അധികൃത മൂലധനം					
	80,00,000.00	10	രൂപ വീതം വിലയുള്ള	8,00,000	A	ഓഹരികൾ	80,00,000.00
	15,000.00	5	രൂപ വീതം വിലയുള്ള	3,000	B	ഓഹരികൾ	15,000.00
	70,00,000.00	100	രൂപ വീതം വിലയുള്ള	70,000	C	ഓഹരികൾ	70,00,000.00
1,50,15,000.00		0	രൂപ വീതം വിലയുള്ള	-	D	ഓഹരികൾ	
		(ബി) വാഗ്ദത്ത മൂലധനം					1,50,15,000.00
	57,20,116.00	10	രൂപ വീതം വിലയുള്ള	6,34,437	A	ഓഹരികൾ	63,44,366.00
	3,485.00	5	രൂപ വീതം വിലയുള്ള	717	B	ഓഹരികൾ	3,585.00
	18,800.00	100	രൂപ വീതം വിലയുള്ള	192	C	ഓഹരികൾ	19,200.00
	1,92,000.00	0	രൂപ വീതം വിലയുള്ള	1,570	D	ഓഹരികൾ	1,57,000.00
	22,80,000.00						18,60,000.00
83,24,477.00	1,10,076.00						1,20,076.00
		(സി) പിരിഞ്ഞുകിട്ടിയ മൂലധനം					85,04,227.00
	57,20,116.00	(എ) വ്യക്തികൾ					
	3,485.00	(ബി) B class					63,44,366.00
	18,800.00	(സി) മറുത്തവർ SHG					3,585.00
	1,92,000.00	(ഡി) ഡി ക്ലാസ് ഗ്രൂപ്പ്					19,200.00
	22,80,000.00	NCDC					1,57,000.00
	1,10,076.00	Naathi					18,60,000.00
83,24,477.00		ആകെ (അടുത്ത വശത്തേക്ക്)					1,20,076.00
							85,04,227.00
							85,04,227.00

10

83,24,477.00		ആകെ (മുൻ വശത്തു നിന്നും)		85,04,227.00
		2 . നിക്ഷേപങ്ങൾ		
		(എ) അംഗങ്ങൾ		
17,62,73,664.00	സ്ഥിര നിക്ഷേപം			
3,30,19,493.41	സേവിംഗ് നിക്ഷേപം		19,45,97,757.00	
-	നിത്യ നിക്ഷേപം		3,37,94,508.88	
16,223.00	Current deposit			
3,32,858.72	Home Safe		16,623.00	
1,17,500.00	S V D		3,21,295.72	
1,16,200.00	Mangalya Nidhi		1,17,500.00	
73,516.00	Zero Balance		1,16,200.00	
22,84,367.00	Recurring Deposit		71,596.00	
-	-		25,21,717.00	
-	-		-	
-	-		-	
-	-		-	
21,22,33,822.13	-		-	
		(ബി) അംഗങ്ങൾ അല്ലാത്തവർ		23,15,57,197.60
-	സ്ഥിരം			
-	സേവിംഗ്			
		3 . വായ്പകൾ		
		(വായ്പകൾ, ക്യാഷ് ക്രെഡിറ്റുകൾ, ഓവർ ഡ്രാഫ്റ്റുകൾ)		
5,24,86,240.00	(എ)ജില്ലാ സഹകരണബാങ്കിൽ നിന്നും		7,44,64,650.00	
22,000.00	(ബി)ഗവൺമെന്റിൽ നിന്നും		32,000.00	
5,25,08,240.00	(സി) മറുതുക			
		4. നിയമപ്രകാരമുള്ള കരുതൽ ധനവും മറു		7,44,96,650.00
		(എ) കരുതൽ ധനം		
57,339.80		നിക്ഷേപിച്ചത്	57,339.80	
		നിക്ഷേപിക്കാനുള്ളത്		
27,30,66,539.13		ആകെ (അടുത്ത വശത്തേക്ക്)		31,45,58,074.60




27,79,84,932.48		ആകെ (അടുത്ത വശത്തേക്ക്)		32,30,16,543.95
	9,500.00	Res. for Managerial Subsidy	9,500.00	
	5,79,987.00	Building Recoopment Fund	5,79,987.00	
	10,04,500.00	Res. for Chitty Arrear	20,43,828.00	
	30,795.85	Res. For SB Deposit without Voucher	30,795.85	
	6,107.60	Res. For Loss & Theft	6,107.60	
	15,257.00	Res. For Excess Pension	15,257.00	
	12,67,484.83	Res. for Bad & Doubtful Debts	12,67,484.83	
	47.90	Res. For Emp Differnce	47.90	
	3,388.00	Res. for Onam Loss	3,388.00	
	10,000.00	Res. For Share Difference 'A' Class	10,000.00	
	41,668.00	Res. For I C D P Share	41,668.00	
	5,100.00	Res. For F D Matured Due Secretary	5,100.00	
	2,895.00	Res. for AGL. Debt	2,895.00	
	5,000.00	Res. For Share Difference	5,000.00	
	558.00	Res. For Loan (Fisherman)	558.00	
	1,11,422.77	Res. For Depreciation Difference with A N	1,11,422.77	
	13,458.00	Res. For Interest Due-Secretary	13,458.00	
	1,51,989.00	Res. For Loan Difference	1,51,989.00	
	49,600.00	Res. For Computer Purchase Without Voucher	49,600.00	
	8,000.00	Res. For Neethy Share Capital Excess Paid	8,000.00	
	56,692.00	Res. For Stock Deficit -Consumer	56,692.00	
	59,091.00	Res. For F D Deposit Difference. CC	59,091.00	
	3,65,454.25	Res. For Cooty Objected	3,65,454.25	
	5,61,110.00	Res. For Gold Auction 2015-16	5,61,110.00	
	-	Res. For Bank A/c. Diff.(F.D.14/14-15 Ranni Co-op Employees CS.P.T.125	31,596.00	
	-	-	-	
	-	-	-	
	-	-	-	
	-	-	-	
	-	-	-	
	-	-	-	
43,59,106.20	-	-	-	54,30,030.20
28,23,44,038.68		ആകെ (അടുത്ത വശത്തേക്ക്)		32,84,46,574.15



12 (a)

5488263/2021/OS (CO-OP)


28,23,44,038.68		ആകെ (മുൻ വശത്തു നിന്നും)		
1,55,14,723.00	1,55,14,723.00	6. കുടിശ്ശിക പലിശക്കുള്ള കരുതൽ		32,84,46,574.15
83,14,386.00	83,14,386.00	7. കൊടുക്കാനുള്ള പലിശ	1,58,84,365.00	1,58,84,365.00
31,000.00	31,000.00	8. ഗ്രാന്റ്, സബ്സിഡി, മുതലായവ(ഗവൺമെന്റിൽ നിന്നും)	88,42,893.00	88,42,893.00
-	-	9. വിദ്യാഭ്യാസ ഫണ്ട്	36,000.00	36,000.00
-	-	പ്രൊഫഷണൽ എഡ്യൂക്കേഷണൽ ഫണ്ട്.	-	-
-	-	അംഗങ്ങളുടെ റിലീഫ് ഫണ്ട്	-	-
-	-	10. മറ്റു ബാധ്യതകൾ	-	-
-	31,32,270.00	(എ) ജീവനക്കാരുടെ പ്രോവിഡന്റ് ഫണ്ട് നിക്ഷേപങ്ങൾ	37,24,372.00	-
-	80,000.00	(ബി) ജീവനക്കാരുടെ സെക്യൂരിറ്റി നിക്ഷേപങ്ങൾ	80,000.00	-
-	45,157.00	(സി) കൊടുക്കാനുള്ള ലാഭവിഹിതം	45,157.00	-
-	-	(ഡി) സർക്കാരിനു കൊടുക്കാനുള്ള ലാഭവിഹിതം	-	-
-	-	(e) Dividend on KERAFED shares	-	-
-	-	(f) Dividend on ICDP shares	-	-
-	-	Dividend to Neethi	-	-
-	-	Dividend to	-	-
-	2,13,709.00	(എച്ച്) എസ്റ്റാബ്ലിഷ്മെന്റ് ചെലവും കണ്ടിജൻസി ചെലവും	-	-
-	84,609.00	Special BDR	2,08,000.00	-
35,55,745.00	-	Interest on Special BDR	91,589.00	-
-	7,63,500.00	Chitty 2008-09	-	41,49,118.00
-	14,01,250.00	MMBF	7,63,500.00	-
-	-	-	14,01,250.00	-
-	-	-	-	-
21,64,750.00	-	0	-	-
-	-	11	-	21,64,750.00
-	-	12	-	-
24,11,189.50	24,11,189.50	13. ചിട്ടി	-	-
5,47,76,249.18	5,47,76,249.18	14. അഡ്വാൻസുകൾ സംബന്ധിച്ച് നിന്നും കൊടുക്കേണ്ടവ	24,11,189.50	24,11,189.50
-	-	ABB	6,28,70,959.18	6,28,70,959.18
-	-	Branch Account	-	-
-	70,403.35	(എ) മൂന്നാണ്ടുകളിലെ വീതിക്കാത്ത ലാഭം	70,403.35	-
70,403.35	-	(ബി) ലാഭ നഷ്ടക്കണക്കുപ്രകാരമുള്ള അറ്റലാഭം	-	70,403.35
36,91,82,484.71		ആകെ		42,48,76,252.18



13

(ബി) മുതൽ

ആഭിമാനം		സ്വത്തും മുതലുകളും	ആഭിമാനം	
ആകെ	ഉപ ഇനങ്ങൾക്കുള്ള തുക		ഉപ ഇനങ്ങൾക്കുള്ള തുക	ആകെ
		1. റെക്കം ഇരിപ്പുതുക		
	30,56,296.00	(എ) കൈവശം		
	1,10,99,784.07	(ബി) ബാങ്കിൽ	35,66,020.00	
1,41,56,080.07	-	(സി) എ. ടി. എം	1,71,17,716.35	
		2. പൊതുമുതലിൽ നിന്നുള്ള മുടക്കുകൾ		2,06,83,736.35
		(എ) കെട്ടിട ഫണ്ട് നിക്ഷേപിച്ചത്		
		(b) Govt.bond & securities NSC		
		(c) In LMB		
	55,34,495.15	(ഡി) മറ്റു സ്ഥാപനങ്ങളിലെ ഓഹരികളിൽ		
55,34,495.15	-	(ഇ) ഗവൺമെന്റ് ലോണുകളും ബോണ്ടുകളും	59,88,695.15	
		3. മറ്റു മുതൽ മുടക്കുകൾ		59,88,695.15
57,339.80	57,339.80	(എ) കരുതൽ ധനം		
		Governments Bonds and Securities	57,339.80	57,339.80
		a)		
		b)		
		c)		
		Central Land Mortgage Bank Debentures		
		(e) District Co-operative Bank		
		(ബി) അഗ്രിക്കൾച്ചർ ക്രെഡിറ്റ് സിററിയിലെ സെക്ഷൻ ഫണ്ട്		
	99.81	(സി) ജീവനക്കാരുടെ പ്രോവിഡന്റ് ഫണ്ട് നിക്ഷേപങ്ങൾ	99.81	
	35,144.00	(ഡി) ജീവനക്കാരുടെ സെക്യൂരിറ്റി നിക്ഷേപങ്ങൾ	35,144.00	
		(ഇ)		
	84,609.00	(എഫ്) Special BDR		
		(g)	91,589.00	
		(h)		
1,19,852.81		(i)		
1,98,67,767.83		ആകെ (അടുത്ത വശത്തേക്ക്)		1,26,832.81
				2,68,56,604.11



14

5488263/2021/OS (CO-OP)

1,98,67,767.83


ആകെ (മുൻ വശത്തു നിന്നും)

2,68,56,604.11

		4. അംഗങ്ങൾക്ക് കൊടുത്ത വായ്പയും അഡ്വാൻസുകളും		
	1,52,26,649.00	(ഹ്രസ്വകാല കാർഷിക വായ്പകൾ	1,41,95,050.00	
	-	(കിട്ടാത്തതും സംശയാസ്പദവും തു.....)		
	14,19,84,539.00	മധ്യകാല കാർഷിക വായ്പകൾ	16,53,54,973.00	
	-	(കിട്ടാത്തതും സംശയാസ്പദവും തു.....)		
	82,21,366.00	സാധാരണ വായ്പകൾ	94,06,155.00	
	-	(കിട്ടാത്തതും സംശയാസ്പദവും തു.....)		
	4,58,02,628.00	സ്വർണ്ണ ഉരുപ്പടി, ഉൽപ്പന്നങ്ങൾ എന്നിവയുടെ ഈടിൻമേൽ	4,70,80,195.00	
	-	(കിട്ടാത്തതും സംശയാസ്പദവും തു.....)		
	-	മററുള്ളവ		
	-	(കിട്ടാത്തതും സംശയാസ്പദവും തു.....)		
21,12,35,182.00				23,60,36,373.00
		5. കിട്ടാനുള്ള പലിശ		
	38,52,892.00	(എ) കുടിശ്ശിക ആകാത്തത്	1,37,76,678.00	
	1,55,14,723.00	(ബി) കുടിശ്ശിക ആയത്	1,58,84,365.00	
1,93,67,615.00				2,96,61,043.00
		6. മററു ആസ്തികൾ		
	1,42,240.00	(എ) പലവക വരവുകൾ	2,81,005.00	
1,42,240.00		(b) Penal Interest		2,81,005.00
	24,04,445.50	Other assets	24,04,445.50	
	13,86,650.00	Chitty	13,86,650.00	
	558.00	Fisherman's Loan	558.00	
47,12,005.00	9,20,351.50	Chitty, MMBF1/99,2/99,3/99,08-09,00-01	9,20,351.50	47,12,005.00
	-	ABB		
	-	H.O Account		
1,09,506.25	1,09,506.25	7ചിട്ടി	1,09,506.25	1,09,506.25
25,54,34,316.08		ആകെ (അടുത്ത വശത്തേക്ക്)		29,76,56,536.36



15




25,54,34,316.08		ആകെ (മുൻ വശത്തു നിന്നും)		
		8. ജംഗമം		29,76,56,536.36
	8,64,741.20	അകസാമാനം		
	-	ഫിക്സ്ചേഴ്സും ഫിറനീംഗ്സും	9,48,849.20	
	-	ആഫീസ് ഉപകരണങ്ങൾ		
	-	ലൈബ്രറി		
	4,68,350.00	കമ്പ്യൂട്ടർ		
	25,000.00	Printer	4,68,350.00	
	1,31,340.00	Computer	25,000.00	
	10,850.00	Weighing Machine	1,31,340.00	
15,00,281.20			10,850.00	
				15,84,389.20
		സ്ഥാവരം		
	5,005.00	(എ) സ്ഥലം		
	28,31,739.00	(ബി) കെട്ടിടം	5,005.00	
			28,31,739.00	
28,36,744.00				
	8,80,457.00	10. വിൽപ്പനക്കുള്ള നീക്കിയിരിപ്പ് ചരക്കുകൾ		28,36,744.00
	6,107.60	കുറവു കണ്ട ചരക്കുകൾ	10,05,778.00	
	2,47,087.73	കേടു വന്ന ചരക്കുകൾ	5,797.60	
	937.54	Dead Stock	2,47,087.73	
	2,982.00	Deficit stock 2016-17	937.54	
			2,982.00	
11,37,571.87				
7,49,41,573.29	7,49,41,573.29	11. അഡ്വാൻസുകൾ സംഘത്തിന് വരേണ്ടവ		12,62,582.87
3,33,31,998.27	3,33,31,998.27	12. ലാഭ നഷ്ടക്കണക്കുപ്രകാരമുള്ള അറ്റ നഷ്ടം	8,56,19,352.11	8,56,19,352.11
		ആകെ	3,59,16,647.64	3,59,16,647.64
36,91,82,484.71				42,48,76,252.18


16

ക്രമ നം	ഇനവിവരം	രൂപ
1	Chittar Marketing	3899
2	Employees OD	3670939.2
3	Land purchase 96-97	67500
4	Consumer federation	92163.53
5	SB deposit paid	25450.85
6	Gold Auction	561110
7	SB deposit interest	5345
8	Excess bonus objected	21352
9	Pension contribution paid excess	170860
10	Debt relief advance	126829
11	Building supervision charge	49437
12	Secretary advance- Subhash	25000
13	Trade Coolie objected	126649
14	Incorporated Items-GL	213393.22
15	PF Loan	3215892
16	Onam Advance	177495
17	SB ezcess paid 2000-01	400
18	General advance	350072.05
19	Bill purchase a/c	751881
20	Govt. Share	346
21	SGSY Subsidy	105000
22	Chittar marketing CS	3000
23	Purchase advance	52766.91
24	Trade Coolie object ARC & Execution fee	119051.25
25	Gold loan auction balance	17654
26	Controlled Cloth security	100
27	Hantex Security DCB	2500
28	Hantex Security TVM	2500
29	Agriculture production cost	1606
30	Interest subsidy Excess Paid	18280.31
31	EWf	2930
32	Rubco A/c	72924.44
33	Rubber advance	52500
34	FACT advance	21496.04
35	Telephone advance	8000
36	Advance	128778
37	Suspense A/c	64552
38	Affiliation fees excess paid	1400
39	Bill for collection	316649.85
40	HO Branch Account	5088990.13
41	Agriculture deposit advance	43198
42	Marananathanidhi	600
43	Maranananthara Sahaya Fund	4000
44	Professional Tax	2398
45	Opening Difference	999.98
46	Share A class Difference	10000
47	Godown Security	160000

48	ICDS Advance	104178
49	MMBF VP 2/08	1598
50	MMBF VP 4/10	2500
51	Foreman advance 2/08	23872
52	MMBF VP 1/08	1.25
53	Foreman advance 2/04	2376
54	Foreman advance 2/04	1928
55	MMBF VP 4/10	782
56	Foreman advance 02/04	108
57	VP 3/99	2.5
58	FM 1/05	1064
59	Foreman MMBF 2/04	3072
60	Foreman MMBF 1/04	624
61	Foreman MMBF 1/03	1875.75
62	Foreman MMBF 1/02	2500
63	VP excess paid 3/99	456
64	VP excess paid 2/09	8960
65	VP excess paid	55001
66	SP CS	5000
67	Coolie objected	40750
68	Agriculture relief	104073
69	Coolie object 05-06	79004
70	Salary recovery	15169
71	Foreman adv:5/14 Excess	1762
72	MBFAuction discount/VP 2/14 Excess	15
73	MBFAuction discount/VP 2/16 Excess	2304
74	MBFAuction discount/VP 3/16 Excess	1096
75	Chitty 7/96	3857
76	MMBF 2/02	4262.5
77	MMBF 02/02	170000
78	MMBF 1/03	1527500
79	MMBF 1/04	965000
80	MMBF 2/04	634500
81	MMBF 1/05	124000
82	Chitty Advance	14000
83	Chitty VP 1/99 Excess Paid	51150.95
84	Foreman VP 1/99	11.25
85	Foreman VP 3/99	1.25
86	Foreman VP 01/01	1064.75
87	Foreman VP 1/02	5296.25
88	Foreman VP 2/02	4719.25
89	Foreman 1/02	53761.25
90	Foreman 2/02	9409.5
91	Foreman 1/03	6963
92	E&C Obj. W/o Sanction	1960207.4
93	Branch Angamoozhy	1327797
94	Furniture and fixed assets	529601
95	Buildings	228277
96	Arbitration fee	43304
97	E&C objl W/o GB Sanction 08-09	2404110.76



98	Due From Govt	750000
99	MMBF	1277945
100	Computer and furniture 09-10	65600
101	Interest rebate on SC/ST	457093
102	SC/ST Converted and Christian.	9432
103	MMBF Excess paid	188
104	MMBF 1/10 Payment	1230000
105	MMBF 2/10 Payment	380000
106	MMBF 4/10 Payment	65000
107	Forman 1/08	6000
108	MMBF 2/08	596700
109	MMBF 2/08	142500
110	MMBF 3/10A	115000
111	Neethi Share Excess Payment	11000
112	ICDP Share Excess Paid	41668
113	Suspense	5567
114	Kerala Farmers Debt	95100
115	MMBF 3/06 Payment	16010
116	Purchase Advance - Soman	1906908
117	Neethi Advance	7600
118	MMBF 1/11 Collection Payment	937500
119	MMBF 3/11 Collection Payment	15000
120	MMBF 2/11 Collection Payment	1127000
121	Machine Advance	65061
122	Forman Advance 3/12	2000
123	Forman Advance 4/10	23970
124	Chitty Advance	6000
125	Advance Sales	6000
126	Stimulous Int. Subsidy 3%	228614
127	Bills purchase due to	5855
128	DCB Share suspense	41
129	Stimulous Int. Subsidy 4%	204659
130	MMBF Payment 1/10	1272900
131	MMBF Payment 1/11	2310500
132	MMBF Payment 2/10	244950
133	MMBF Payment 2/12	117500
134	MMBF Payment 3/11	682500
135	MMBF Payment 3/12	17500
136	MMBF Payment 4/10	597400
137	MMBF Payment 1/12A	675000
138	MMBF Payment 2/11A	120000
139	MMBF Payment 3/10A	546900
140	Employers Pension Fund	272569
141	Forman Advance 2/10	9998
142	Forman Advance 2/11A	16500
143	ARDR Scheme	250
144	Deposit Guarantee Fund	500000
145	Interest Excess Received	313
146	MMBF Payment 1/10	1390000
147	MMBF Payment 1/11	1270000



148	MMBF Payment 1/14	5000000
149	MMBF Payment 2/12	1135000
150	MMBF Payment 3/11	502500
151	MMBF Payment 3/12	1185000
152	MMBF Payment 1/12A	575000
153	MMBF Payment 1/13A	5000000
154	MMBF Payment 2/11A	2376000
155	Risk Fund Excess 13-14	58762
156	MMBF VP 1/11	142266
157	Forman Advance 2/11	18484
158	VP 3/12	84070
159	VP 3/10A	1
160	MMBF 1/14 Adv. Payment	1300
161	Godown Security	15000
162	ARC & Execution Fee	136191
163	Interest Subsidy 4% Govt	85643
164	MMBF 2/14 Payment	1250000
165	MMBF 3/14 Payment	1250000
166	MMBF 4/14 Payment	1250000
167	MMBF 5/14 Payment	1250000
168	MMBF 6/14 Payment	1250000
169	Suspense A/c	5217200.05
170	Consumer Fed Advance	57623.82
171	MMBF Auction Discount VP 4/10	533
172	MMBF Auction Discount VP 1/12	1794
173	MMBF Auction Discount VP 1/13	251283
174	Loan Suspense Account Excess	18125.06
175	MMBF Payment 1/15	1250000
176	MMBF Payment 2/15	1250000
177	MMBF Payment 3/15A	1250000
178	MMBF Payment 4/15	1250000
179	1/16 MBF	1052500
180	2/16 MBF	1002500
181	3/16 MBF	853100
182	4/16 MBF	655950
183	5/16 A MMBF	1319000
184	Building advance	100000
185	MMBF Auction BP Excess	1640
186	Furniture & Fittings without Sanction	174790
187	Soman Cooly Advance	54250
188	Opening difference	2162790.19
189	Krishibhavan advance	1569239
190	Suspense a/c	179930
191	FM adv 2/16 excess	30076
192	MMBF payment 1/17	602500
193	MMBF payment 2/17	463000
194	MMBF payment 3/17	162100
195	MMBF payment 4/17	61550
196	Borewell without sanction	55700
	Total	85619352.11

-18-

(ബി) സംഘത്തിൽ നിന്നും



ക്രമ നം	ഇനവിവരം	രൂപ
1	Withdrawal PDCB	5091
2	Interest Advance	10594.9
3	Incentive Grand	2034.1
4	Bill purchase A/c	11123.35
5	Purchase	16264.7
6	R& D Difference 98-99	12164.85
7	Agri. Subsidy	500
8	Incorporated items	100762.13
9	Insurance advance	5546.7
10	Security Deposit	500
11	Differencne Chitty advance	5246.75
12	Agriculture debt releif subsidy	86896
13	Thrift Deposit	5562
14	Agriculture debt advance	19652.1
15	EMD	19510
16	Agriculture production cost	87647.25
17	Share Suspense	3185.25
18	SB Deposit Difference	8982.46
19	PF Excess Collection	372
20	Gold Auction	5353
21	IRDP Subsidy	420750
22	Interest subsidy	124350.75
23	Daily debt advance	630
24	Loan recovery advance	54658
25	Election Expenses	118412
26	Machine advance	6300
27	ARC & Execution	21192
28	Election Security	7175
29	Bill purchase A/c	536598.44
30	Suspense A/c	7975
31	Rubco	247931.37
32	Angamoozhy Br.	6416727
33	Opening Difference	5000
34	Chitty VP 10/90	70.15
35	Chitty VP 2/99	417.35
36	MMBF VP 1/01	5397.35
37	MMBF VP 1/03	328.75
38	MMBF VP 1/04	16423.5
39	MMBF VP 1/06	10144
40	MMBF VP 2/02	12068.75
41	MMBF VP 2/04	14962
42	MMBF VP 1/03	556
43	MMBF VP 1/05	13080
44	MMBF VP 1/02	1312700
45	MMBF VP 1/02	21483.75
46	Thalayal Chitty 9/06	562.5
47	Forman MMBF 3/99	500


48	Chitty Excess collection	10859.5
49	Chitty Advance 1/03	1475731.25
50	MMBF 1/03	897546.5
51	MMBF 1/04	602402.5
52	MMBF 7/96	9372.5
53	Chitty advance	110000
54	MMBF 1/05	165600
55	1/10 Auction VP	1973
56	Auction VP 2/10	40
57	Forman 1/05	288
58	MBF	78732.5
59	MMBF 02/02	1570243.25
60	Forman 1/06	10224
61	Employers Welfare Fund	60310
62	Interest assist from NABARD 3%	1821
63	E&C Obj. 07-08 W/o GB Sanction	1960207
64	SGSY Subsidy	394000
65	E&C obj 08-09	2404110.76
66	Purchase advance	48236
67	Sales advance Salesman Excess Paid	6000
68	MMBF collection 2/10	627450
69	Auction VP 3/10	3965
70	Forman vp 3/10	2530
71	Forman advance 1/10	12325
72	MMF collection 4/10	684400
73	Forman advance 4/10	25631
74	Forman advance 2/10	12356
75	Chitty Advance	6000
76	MMBF 3/99	4500
77	MMBF 1/11	66500
78	3/11 AUCTION VP	256757
79	MMBF 3/11 FORMAN ADVANCE	1319
80	MMBF 2/11 AUCTION VP	4164
81	1/11 Auction VP	175869
82	Purchase advance	1948603
83	MMBF 2/08	630000
84	MMBF 7/10 Auction	3815
85	MMBG 1/01	81250
86	MMBG 1/06	151000
87	MMBG 1/08	178000
88	MMBG 3/10	60425.72
89	Gas connection advance	23534
90	Income Tax	7518
91	Sales diffecence advance	3485
92	EMD Security	5600
93	Suspense Account	4445645.33
94	Share Suspense	5
95	Election Expenses	10569
96	Krishibhavan advance	113354.5
97	MMBF 1/11	73016

18(a)

98	Foam matings	81651
99	Execution	856
100	Sales advance	500
101	Forman Advance	15678
102	Forman Advance 2/12	4009
103	VP 2/12 A	15375
104	VP2/12	1133
105	VP 3/12	8018
106	Forman advance 1/11	1010000
107	MMBF COLLECTION 02/12	486000
108	MMBF Collection 03/11	668000
109	Forman Advance 03/12	85220
110	Formand Advance 1/12 A	411298
111	Forman Advance 2/11A	1077804
112	MMBF 01/01	8750
113	MMBF 01/02	12500
114	MMBF 3/99	6008
115	KFDR commission	314850
116	Employees Pension Fund	53583
117	Auction Discount VP 1/13 A	3068
118	Forman Advance 1/13 A	8371
119	Forman Advance 1/14	1000
120	Auction Discount VP 1/14	14358
121	MMBF Collection 1/10	1120800
122	MMBF Collection 1/11	1331461.95
123	MMBF Collection 1/14	4400000
124	MMBF Collection 2/12	102000
125	MMBF Collection 3/12	167800
126	MMBF Collection 1/12 A	394702
127	MMBF Collection 1/13 A	4396000
128	MMBF Collection 2/11 A	1367818
129	MMBF Collection 4/10	8000
130	MMBF Collection 3/10 A	14000
131	Arbitration Fees	75478.1
132	ICDS Advance	99188
133	Salary recovery	24000
134	Notice Charges	218478
135	Loan Suspense Account	4582
136	Risk Fund	43198
137	MBF 2/14 Collection	1250000
138	MBF 3/14 Collection	1094000
139	MBF 4/14 Collection	1232000
140	MBF 5/14 Collection	1222000
141	MBF 6/14 Collection	1250000
142	Forman Advance MBF 4/14	2626
143	Forman Advance MBF 6/14	2240
144	MBF Auction Discount/VP 4/14	116
145	MBF Auction Discount/VP 5/14	394
146	MBF Auction Discount/VP 1/15	11882
147	MBF Auction Discount/VP 2/15	7744

5488263/2021/OS (CO-OP)

148	MBF Auction Discount/VP 3/15	4
149	MBF Auction Discount/VP 4/15	6668
150	Foreman advance 1/15	620
151	Forman Advance 2/15	1824
152	Forman Advance 3/15	4498
153	Forman Advance 4/15	2376
154	MMBF 1/15 Collection	934000
155	MMBF 2/15 Collection	1096000
156	MMBF 3/15 Collection	1230000
157	MMBF 4/15 Collection	1010000
158	1/16 MBF Collec/Payment	972000
159	2/16 MBF Collec/Payment	886000
160	3/16 MBF Collec/Payment	810000
161	4/16 MBF Collec/Payment	522000
162	5/16 A MMBF Collection/Payment	1242500
163	1/16 MBF Auction discount	2450
164	4/16 MBF Auction discount	19917
165	5/16 A MMBF Auction discount	22859
166	1/16 MBF Forman Advance	8000
167	3/16 Forman Advance	23328
168	4/16 Forman Advance	26000
169	5/16 A MMBF Forman Advance	74380
170	Opening difference	621760.38
171	Int waived ST crop	734
172	MMBF Collection 1/17	424000
173	MMBF Collection 2/17	432000
174	MMBF Collection 3/17	150000
175	MMBF Collection 4/17	50000
176	Auction discount MMBF 1/17	12624
177	Auction discount MMBF 2/17	11810
178	Auction discount MMBF 3/17	9636
179	Auction discount MMBF 4/17	9050
180	FM adv MMBF 1/17	29952
181	FM adv MMBF 2/17	34000
182	FM adv MMBF 3/17	46308
183	FM adv MMBF 4/17	48000
	Total	62870959.18



Computer
Removal
J.S. Auditions
Angela Single.com



കേരളാ സ്റ്റേറ്റ്

സഹകരണ ഡിപ്പാർട്ടുമെന്റ്

ഡിസ്ട്രിക്റ്റ് : പത്തനംതിട്ട ✓
 താലൂക്ക് : റാന്നി ✓
 സർക്കിൾ : റാന്നി ✓
 യൂണിറ്റ്
 (1) ഭരണം : വടശ്ശേരിക്കര യൂണിറ്റ് ✓
 (2) ആഡിറ്റ് : സി.യൂണിറ്റ് ✓
 ക്രെഡിറ്റ് സംഘത്തിന്റെ : ക്യു 421 സീതത്തോട് സർവ്വീസ്
 പേരും റജിസ്റ്റർ നമ്പരും : കോ-ഓപ്പറേറ്റീവ് ബാങ്ക് ക്ലിപ്തം ✓

2018-2019 മാണ്ടത്തെ

ആഡിറ്റ് സർട്ടിഫിക്കറ്റും ആഡിറ്റ് മെമ്മോറാണ്ടവും

പുറപ്പെടുവിച്ച (1) സ്ഥലം : റാന്നി
 (2) തീയതി : 31-12-2019



കേരള സ്റ്റേറ്റ് സഹകരണ ഡിപ്പാർട്ട്മെന്റ്

സഹകരണസംഘം ആഡിറ്റ് അസിസ്റ്റന്റ് ഡയറക്ടറാഫീസ്


സ്ഥലം റാന്നി
തീയതി 31-12-2019

ശ്രീ/ശ്രീമതി- *[Handwritten Name]*
സഹകരണസംഘം അസിസ്റ്റന്റ് ഡയറക്ടർ (ആഡിറ്റ്)
നമ്പർ

ആഡിറ്റ് സർട്ടിഫിക്കറ്റ്
(2018-2019)

പത്തനംതിട്ട ഡിസ്ട്രിക്റ്റിൽ റാന്നി താലൂക്കിൽ സീതത്തോട് ആസ്ഥാനമാക്കി 30-10-1969 ൽ രജിസ്റ്റർ ചെയ്യപ്പെടുകയും 25-11-1969 ൽ പ്രവർത്തനം ആരംഭിക്കുകയും സഹകരണ ഡിപ്പാർട്ട്മെന്റിന്റെ ഭരണ നിയന്ത്രണത്തിൽ പ്രവർത്തിക്കുന്നതുമായ ക്യൂ.421^r സീതത്തോട് സർവ്വീസ് കോ-ഓപ്പറേറ്റീവ് ബാങ്ക് ലിമിറ്റഡ് (ക്ലിപ്തം) അതിന്റെ 2018-19 -മാണ്ടത്തെ കണക്കുകൾ സഹകരണസംഘം ആഡിറ്റർ ശ്രീ. അഭിലാഷ് ബി. ജൂനിയർ ഓഡിറ്റർ ആഡിറ്റ് ചെയ്ത പ്രകാരം പാസ്സാക്കിയിരിക്കുന്നു. എന്ന് ഞാൻ ഇതിനാൽ സാക്ഷ്യപ്പെടുത്തിയിരിക്കുന്നു.

ഈ സർട്ടിഫിക്കറ്റും ഇതോടു ചേർത്തിരിക്കുന്ന പ്രത്യേക ശ്രദ്ധക്കുള്ള വിവരങ്ങൾ/നിർദ്ദേശങ്ങൾ, ന്യൂനതാ സംഗ്രഹം വരവു ചെലവു കണക്ക്, ലാഭ നഷ്ടക്കണക്ക്, ബാക്കിപത്രം എന്നിവ അടങ്ങിയ ആഡിറ്റ് മെമ്മോറാണ്ടവും അടുത്തു കൂടുന്ന പൊതുയോഗത്തിൽ സമർപ്പിക്കേണ്ടതും നിർദ്ദേശങ്ങളനുസരിച്ച് ആവശ്യമായ നടപടികൾ താമസംവിനാ സ്വീകരിച്ചും ന്യൂനതാ സംഗ്രഹപ്രകാരമുള്ള എല്ലാ ന്യൂനതകൾക്കും ഉടനടി പരിഹാരം കണ്ടും വിശദ വിവരം പൊതുയോഗ ശ്രദ്ധയിൽ കൊണ്ടു വരേണ്ടതും സഹകരണ വകുപ്പിലെ പത്തനംതിട്ട ജില്ലാതല ഉദ്യോഗസ്ഥനായ ജോ.റജിസ്ട്രാറെ രേഖാമൂലം അറിയിക്കേണ്ടതും ആണെന്ന് ഇതിനാൽ താൽപ്പര്യപ്പെടുന്നു.



(ഒപ്പ്)
സഹകരണസംഘം അസിസ്റ്റന്റ് ഡയറക്ടർ (ആഡിറ്റ്)

[Handwritten Signature]
Assistant Director
of Co-operative Audit

ക്യൂ 421 സീതത്തോട് സർവ്വീസ് കോ-ഓപ്പറേറ്റീവ് ബാങ്ക് ക്ലിപ്തം

ആഡിറ്റ് മെമ്മോറാണ്ടം

1. പ്രത്യേക ശ്രദ്ധക്കുള്ള വിവരങ്ങൾ/നിർദ്ദേശങ്ങൾ

1. അംഗങ്ങൾ : ആണ്ടവസാനം 12718 അംഗങ്ങളുണ്ടായിരുന്നു. ഇതു മൂന്നാണ്ടത്തേക്കാൾ 234 പേർ കൂടുതലാണ്

2. ഓഹരി മൂലധനം: മൂന്നാണ്ടത്തേക്കാൾ 965,090.00 രൂപ കൂടിയിട്ടുണ്ട് ആണ്ടവസാനം 9,469,317.00 രൂപ ഉണ്ടായിരുന്നു. അതിൽ 2,524,076.00 രൂപ കേരള സർക്കാർ നൽകിയതാണ്. ഈ ഇനത്തിൽ അംഗങ്ങളിൽ നിന്നും കിട്ടേണ്ടതിൽ രൂപ കൂടിശ്ശികയാണ്. ഈ തുക ഉടനെ പിരിച്ചെടുക്കേണ്ടതാണ്.

3. സംഘം വാങ്ങിയ കടങ്ങൾ :

(എ) നിക്ഷേപങ്ങൾ : തന്നാണ്ട് ഈ ഇനത്തിൽ 7,648,283.14 രൂപയുടെ വർദ്ധനവ് ഉണ്ടായിട്ടുണ്ട്. ആണ്ടവസാനം 239,205,480.74 രൂപ ബാക്കിനിൽപുണ്ടായിരുന്നു.

(ബി) സർക്കാർ വായ്പകൾ

- (1) ആണ്ടവസാനം ബാക്കിനിൽപ്പ്
- (2) ബാക്കിനിൽപ്പിൽ കൂടിശ്ശിക

മുതൽ രൂപ	പലിശ രൂപ
42,000.00	-
-	-

ഈ തുകതീയതി മുതൽ കൂടിശ്ശികയാണ്. കൂടിശ്ശികത്തുക ഉടനെ ട്രഷറിയിൽ ഒടുക്കി ബോധ്യപ്പെടുത്തേണ്ടതാണ്

(സി) **സർക്കാർ ഗ്യാരണ്ടി.....തീയതിയിലെ.....ാം സർക്കാർ ഉത്തരവിൻ പ്രകാരം.....ൽ നിന്നും ലഭിച്ചരൂപക്ക് കേരള സർക്കാർ ഗ്യാരണ്ടി നിന്നിട്ടുണ്ടായിരുന്നു.** ആണ്ടവസാനം ഈ ഇനത്തിൽ സർക്കാരിനുള്ള ബാധ്യതരൂപയാണ്.

(ബി) ഡിസ്ട്രിക്ട് ബാങ്ക് വായ്പകൾ

- (1) ആണ്ടവസാനം ബാക്കിനിൽപ്പ്
- (2) ബാക്കിനിൽപ്പിൽ കൂടിശ്ശിക

മുതൽ രൂപ	പലിശ രൂപ
77,136,436.00	-
	-

കൂടിശ്ശിക തുക ഉടനെ ബാങ്കിൽ അടവാക്കേണ്ടതാണ്.

(ഇ) ലാഭവിഹിതം: സർക്കാരിൽ നിന്നും കിട്ടിയ ഓഹരി മൂലധനത്തിൻമേൽ കണക്കാക്കിയ ലാഭവിഹിതം - രൂപ ആണ്ടവസാനം ഒടുക്കാനുണ്ടായിരുന്നു. ആണ്ടുതിരിച്ചുള്ള വിവരം താഴെ കാണിക്കുന്നു.

ആണ്ട്	ശതമാനം	തുക
	-	-
	-	-
	-	-
	-	-
	-	-
	-	-
	-	-
ആകെ		-

ടി തുക ഉടനെ യഥാസ്ഥാനത്ത് ഒടുക്കി പത്തനംതിട്ട ജില്ലാ സഹകരണസംഘം ജനറൽ ഡെപ്യൂട്ടി റജിസ്ട്രാറെ ബോധ്യപ്പെടുത്തേണ്ടതാണ്.

2. എന്നീ വർഷങ്ങളിലെ ലാഭവീത വിതരണം മൂടങ്ങിയിരിക്കുകയാണ്. അടുത്തുകൂടുന്ന പൊതുയോഗത്തിൽ ഈ പ്രശ്നം ചർച്ച ചെയ്ത് തീരുമാനിക്കേണ്ടതാണ്.

8. ആണ്ടവസാനം താഴെ കാണിച്ചിട്ടുള്ള തുകകൾ അതാത് ഇനങ്ങളിലായി ഒടുക്കാനുണ്ടായിരുന്നു. ആയവ യഥാസ്ഥാനങ്ങളിൽ ഉടനെ ഒടുക്കേണ്ടതാണ്.

തന്നാണ്ടത്തെ ലാഭത്തിൽ നിന്നും നീക്കിവെക്കേണ്ടത്

മൂന്നാണ്ടവസാനം അടക്കാനുള്ളത്

ആകെ

അധികം അടച്ചത്

ആണ്ടവസാനം അടക്കാനുള്ളത്

കരുതൽ ധനം	സഹകരണ വിദ്യാഭ്യാസ ഫണ്ട്	കാർഷിക ക്രെഡിറ്റ് സ്റ്റബി ലൈസേഷൻ ഫണ്ട്	പ്രൊഫഷണൽ എഡ്യൂക്കേഷണൽ ഫണ്ട്	അംഗങ്ങളുടെ റിലീഫ് ഫണ്ട്
രൂപ	രൂപ	രൂപ	രൂപ	രൂപ
-	-	-	-	-
57,339.80		34,044.46		45,157.00
57,339.80	-	34,044.46	-	45,157.00
-	-	-	-	
57,339.80	-	34,044.46	-	45,157.00

9. പ്രവർത്തന മൂലധനം 325,201,754.12 രൂപ

10. ചരക്കുകൾ വിറ്റു കിട്ടിയ വില 10,547,537.00 രൂപ

11.(എ) ആഡിറ്റ് ഫീസ് - തന്നാണ്ടത്തെ ആഡിറ്റ് ഫീസ് ചട്ടപ്രകാരം പ്രവർത്തന മൂലധനത്തിൻമേൽ / ചരക്കുകൾ വിറ്റുകിട്ടിയ വിലയിൻമേൽ കണക്കാക്കി ചുമത്തിയിരിക്കുന്നു. താഴെ കാണിച്ചിട്ടുള്ള തുകകൾ ഉടനെ ട്രഷറിയിൽ ഒടുക്കി പത്തനംതിട്ട ജില്ലാ സഹകരണസംഘം ജനറൽ ജോയിന്റ് റജിസ്ട്രാറെ ബോധ്യപ്പെടുത്തേണ്ടതാണ്.

തന്നാണ്ട് ചുമത്തിയത്
 മൂന്നാണ്ടുകളിലെ ബാക്കി (ആണ്ടു തിരിച്ച്)
 1 2017 2018
 2
 3
 4
 5
 6

രൂപ
100,000.00
200,000.00
-
-
-
-
-
300,000.00
200,000.00
100,000.00

ആകെ
 അധികം അടച്ച തുക
 ആണ്ടവസാനം അടക്കാനുള്ളത്

(ബി) ആഡിറ്ററുടെ കോസ്റ്റ് 0 തീയതി മുതൽമുടക്കം വരുത്തിയതിന്റെ ഫലമായി ആണ്ടവസാനം അടക്കാതെ ബാക്കി നിൽപ്പുള്ള തുക രൂപ ഉടനെ ട്രഷറിയിൽ ഒടുക്കി ഇടുക്കി ജില്ലാ സഹകരണസംഘം ജനറൽ ജോയിന്റ് റജിസ്ട്രാറെ ബോധ്യപ്പെടുത്തേണ്ടതാണ്.

12 ആഡിറ്റ് ക്ലാസിഫിക്കേഷൻ

മൂന്നാണ്ട് **B**

തന്നാണ്ട് **B**

13 വേറെ കുറിപ്പുകൾ

കുറ 421 സീതത്തോട് സർവ്വീസ് കോ-ഓപ്പറേറ്റീവ് ബാങ്ക് ക്ലിപ്തം

PART A

- 1. ഭരണസമിതി അംഗങ്ങളായ മോഹനൻ കെ.കെ., റ്റി.ജെ.തോമസ്, വാസുദേവൻ പി.കെ. എന്നിവർക്ക് വായ്പ ഇനത്തിൽ കുടിശ്ശികയുള്ളതായി കാണുന്നു.

Sd-
ആഡിറ്റർ

PART B

- 1. സംഘം 2018-19 ലേക്കുള്ള ബജറ്റ് പാസ്സാക്കിയതായി കാണുന്നില്ല, പൊതുയോഗം കൂടുകയോ ചെയ്തിട്ടില്ല.
- 2. സംഘത്തിന്റെ സോഫ്റ്റ്‌വെയർ പ്രകാരമുള്ള നിക്ഷേപങ്ങളുടെയും വായ്പകളുടെയും ഓപ്പണിംഗ് ബാലൻസ് സംഘത്തിന്റെ നിക്ഷേപത്തിന്റെയും വായ്പകളുടെയും വ്യത്യാസം സംഘം നാളിതുവരെ പരിഹരിച്ചിട്ടില്ല. ആയത് പരിഹരിക്കുവാൻ വേണ്ട നടപടികൾ സ്വീകരിക്കേണ്ടതാണ്.
- 3. സ്റ്റാഫ് പി.എഫ്. ജില്ലാ ബാങ്കിൽ സംഘം നിക്ഷേപിക്കുന്നില്ല. ടി ഇനത്തിൽ ജീവനക്കാർക്ക് ലഭിക്കേണ്ട പലിശ നഷ്ടമാകുന്നു. ആയതിനാൽ പി.എഫ്. ഡി.സി.ബി.യിൽ നിക്ഷേപിക്കുവാൻ വേണ്ട നടപടികൾ സ്വീകരിക്കേണ്ടതാണ്.
- 4. സംഘം മതിയായ തരളധനം സൂക്ഷിക്കുന്നില്ല.
- 5. സംഘത്തിന്റെ തൻവർഷത്തെ നഷ്ടം 21652409.33 ഉം അറ്റനഷ്ടം 57569056.97- ആണ്. ആയതിനാൽ ഭീമമായ നഷ്ടം കുറച്ച് സംഘത്തിന്റെ പ്രവർത്തനം മെച്ചപ്പെടുത്തുന്നതിന് വേണ്ട നടപടികൾ ഉൾജ്ജ്വലിപ്പിക്കേണ്ടതാണ്.
- 6. കണ്ടിജൻസി ചിലവുകൾ കൂടുതൽ ആണ്. ആയത് കുറയ്ക്കുന്നതിന് വേണ്ട നടപടികൾ സ്വീകരിക്കേണ്ടതാണ്.
- 7. സംഘത്തിലെ ചിട്ടി, വായ്പാ കുടിശികകൾ കൂടുതലാണ്. സംഘത്തിന്റെ പ്രവർത്തനത്തെ സാരമായി ബാധിക്കുന്ന ടി സാഹചര്യം ഒഴിവാക്കുന്നതിന് വേണ്ട നടപടികൾ സ്വീകരിക്കേണ്ടതാണ്.
- 8. വകുപ്പുതല അനുമതി ഇല്ലാതെയാണ് ഐ.സി.ഐ.സി.ഐ. യിൽ ബാങ്ക് അക്കൗണ്ട് പ്രവർത്തിക്കുന്നത്.
- 9. എ.ആർ.സി. ഫയൽ ചെയ്യേണ്ട നടപടികൾ സ്വീകരിക്കുന്നില്ല.
- 10. എഡ്യൂക്കേഷൻ ഫണ്ട് 8000 രൂപ അടയ്ക്കുവാൻ ബാങ്കി നിൽക്കുന്നത് യഥാസ്ഥാനങ്ങളിൽ അടയ്ക്കേണ്ടതാണ്.
- 11. കൃഷി ഭവൻ അഡ്മിൻസ് ഇനത്തിൽ 3930778 രൂപ നൽകിയതായി കാണുന്നു. ടി പ്രവണത സംഘത്തിന്റെ നിയമാവലിയിലും ഉപ നിബന്ധനകളിലും പരാമർശിച്ചിട്ടില്ല.
- 12. ട്രഷറി എസ്.ബി. പത്തനംതിട്ടയിൽ 33289 രൂപയുടെ വ്യത്യാസം ഉള്ളതായി കാണുന്നു. ആയത് സംബന്ധിച്ച റെക്കൻസിലിയേഷൻ സ്റ്റേറ്റ്മെന്റ് സംഘം ആഡിറ്റിന് ഹാജരാക്കിയിട്ടില്ല. ആയത് പരിഹരിക്കുന്നതിന് വേണ്ട നടപടികൾ സ്വീകരിക്കേണ്ടതാണ്.

Sd-
ആഡിറ്റർ

ക്യൂ 421 സീതത്തോട് സർവ്വീസ് കോ-ഓപ്പറേറ്റീവ് ബാങ്ക് ക്ലിപ്തം
2018-2019 -മാണ്ടത്തെ വരവ് ചെലവ് കണക്ക്

(എ) വരവ്

ക്രമ നമ്പർ	ഇന വിവരം	രൂപ
1	ഓഹരി മൂലധനം	1,361,030.00
2	നികേഷപങ്ങൾ	293,764,128.06
3	വായ്പകൾ	44,064,217.00
4	അംഗങ്ങൾ തിരികെ ഒടുക്കിയ വായ്പകൾ	158,932,121.00
5	ടി-വായ്പകൾക്ക് ഈടാക്കിയ പലിശ	24,044,285.00
6	നികേഷപകൾക്കും,ജില്ലാ ബാങ്കിൽ നിന്നുമുള്ള വായ്പകൾക്കും അധികമായി നൽകിയ പലിശ തിരികെ കിട്ടിയത്	
7	പലവക വരവുകൾ	1,594,928.37
8	സ്റ്റാഫ് പ്രോവിഡന്റ് നിക്ഷേപം	1,117,152.00
9	സ്റ്റാഫ് സെക്യൂരിറ്റി നിക്ഷേപം	
10	സ്റ്റാഫ് പ്രോവിഡന്റ് നിക്ഷേപം നിക്ഷേപം പിൻവലിച്ചത്	
11	സ്റ്റാഫ് സെക്യൂരിറ്റി നിക്ഷേപം പിൻവലിച്ചത്	
12	റിസർവ് ഫണ്ട് നിക്ഷേപം പിൻവലിച്ചത്	
13	മറ്റു സ്ഥാപനങ്ങളിലെ ഷെയർ, ഡിബന്റുകൾ മുതലായ നിക്ഷേപം പിൻവലിച്ചത്	
14	സ്ഥലം,കെട്ടിടം,അകസാമാനങ്ങൾ എന്നിവ വിൽപ്പന നടത്തിയത്	
15	ക്യാപ്പിറ്റൽ റിസർവ് ഫണ്ട്	
16	ബാങ്കുകളിലെ നിക്ഷേപം പിൻവലിച്ചത്	148,486,755.80
17	Special B D R	
18	ഗ്രാന്റുകൾ, സബ്സിഡികൾ മുതലായവ	1,338,000.00
19	Government Assistance	
20	അഡ്വാൻസുകൾ സംഘത്തിന് വരേണ്ടവ	61,213,530.75
21	അഡ്വാൻസുകൾ സംഘത്തിൽ നിന്നും കൊടുക്കേണ്ടവ	39,238,346.00
22	വ്യാപാര വരവ്	
23	ഉടമസ്ഥൻ എന്ന നിലയിൽ ചരക്കു വിറ്റ വകയിൽ	10,547,537.00
24	വാങ്ങിയ ചരക്ക് മടക്കി കൊടുത്തവ	
25	കുറവു കണ്ട ചരക്കുകൾക്ക് ഈടാക്കിയത്	
26	കാർഷിക ക്രെഡിറ്റ് സ്റ്റബിലൈസേഷൻ ഫണ്ടിലെ നിക്ഷേപ പലിശ	
27	H.O Account	
28	Branch Account	
29	ലാഭവിഹിതം വിതരണം ചെയ്തത്	
30	TRADE COMMISSION	
	stock deficit recovery	2,982.00
		-
31		-
32		-
	ആകെ	785,705,012.98
	മുനീരിപ്പ്	3,566,020.00
	ആകെ മൊത്തം	789,271,032.98

page 7
(ബി) ചെലവുകൾ

ക്രമ നമ്പർ	ഇന വിവരം	രൂപ
1	ഓഹരി മൂലധനം	395,940.00
2	നികേഷപങ്ങൾ	286,115,844.92
3	വായ്പകൾ	41,382,431.00
4	അംഗങ്ങൾക്ക് കൊടുത്ത വായ്പകൾ	168,436,172.00
5	വായ്പകൾക്ക് കൊടുത്ത പലിശ	26,129,204.00
6	അധികം വാങ്ങിയ പലിശ വായ്പക്കാർക്ക് തിരികെ കൊടു	
7	എസ്റ്റിമേറ്റ് ചെയ്ത ചെലവും കണ്ടിജൻസി ചെലവും	9,034,171.40
8	വായ്പകൾക്ക് നൽകിയ പലിശയിളവ്	
9	വായ്പകൾ എഴുതി തള്ളിയത്	
10	സ്റ്റാഫ് പ്രോവിഡന്റ് ഫണ്ടിലെ നിക്ഷേപം (തിരികെ കൊടുത്തത്)	51,597.00
11	സ്റ്റാഫ് സെക്യൂരിറ്റിയിലെ നിക്ഷേപം (തിരികെ കൊടുത്തത്)	
12	സ്റ്റാഫ് പ്രോവിഡന്റ് ഫണ്ടിലെ നിക്ഷേപം	
13	സ്റ്റാഫ് സെക്യൂരിറ്റിയിലെ നിക്ഷേപം	20,000.00
14	കരുതൽ ധനം നിക്ഷേപിച്ചത്	
15	വിദ്യാഭ്യാസ ഫണ്ട് അടവാക്കിയത്	
16	മറ്റു ഫണ്ടുകളിലെ നിക്ഷേപം	
17	മറ്റു സ്ഥാപനങ്ങളിലെ ഷെയറുകളിൽ നിക്ഷേപിച്ചത്	496,600.00
18	കാർഷിക ക്രെഡിറ്റ് സ്റ്റബിലൈസേഷൻ ഫണ്ടിലെ നിക്ഷേപം	
19	സ്ഥലം, കെട്ടിടം, അകസാമാനങ്ങൾ എന്നിവ വാങ്ങിയത്	53,204.00
20	തേയ്മാന ഫണ്ട്	
21	ബാങ്കുകളിൽ നിക്ഷേപിച്ചത്	145,066,555.26
22	Special B D R	6,926.00
23	ഗ്രാന്റുകൾ, സബ്സിഡികൾ മുതലായവ	
24	Government Assistance	
25	അഡ്വാൻസുകൾ സംഘത്തിന് വരേണ്ടവ	68,701,608.40
26	അഡ്വാൻസുകൾ സംഘത്തിൽ നിന്നും കൊടുക്കേണ്ടവ	31,307,302.00
27	വിൽപനക്കുള്ള ചരക്ക് വാങ്ങിയ വകയിൽ	10,165,706.00
28	വ്യാപാര ചെലവ്	229,610.00
	വിറ്റ ചരക്ക് മടങ്ങി വന്നവ	
29	UDP	
30	ലാഭ വിഹിതം കൊടുത്തത്	-
31		-
		-
		-
32		-
33		-
	ആകെ	787,592,871.98
	നീക്കിയിരിപ്പ്	1,678,161.00
	ആകെ മൊത്തം	789,271,032.98

ക്യൂ 421 സീതത്തോട് സർവ്വീസ് കോ-ഓപ്പറേറ്റീവ് ബാങ്ക് ക്ലിപ്തം

2018-2019 മാണ്ടത്തെ വ്യാപാര ലാഭനഷ്ടക്കണക്ക്
(എ) വ്യാപാരക്കണക്ക്

ക്രമ നമ്പർ	ഇന വിവരം	Rs	ക്രമ നമ്പർ	ഇന വിവരം	Rs
1	മുന്നിരിപ്പ് ചരക്ക്	1,005,778.00	1	വിറ്റ ചരക്ക്	10,547,537.00
2	വാങ്ങിയ ചരക്ക്	10,165,706.00	2	Trade Income	
3	മടക്കി കൊടുത്തവ		3	മടക്കി വാങ്ങിയവ	
4			4	നീക്കിയിരിപ്പ് ചരക്ക്	1,278,403.00
5	ചെലവുകൾ	229,610.00	5	കുറവുള്ള ചരക്ക്	
6			6	Damage Stock	
7	ആകെ	11,401,094.00	7	ആകെ	11,825,940.00
8	മൊത്തം ലാഭം (ലാഭനഷ്ടക്കണക്കിൽ കൊള്ളിക്കാനുള്ളത്)	424,846.00	8	മൊത്തം നഷ്ടം (ലാഭനഷ്ടക്കണക്കിൽ കൊള്ളിക്കാനുള്ളത്)	-
9	ആകെ മൊത്തം	11,825,940.00	9	ആകെ മൊത്തം	11,825,940.00

5488263/2021/OS (CO-OP)

(ബി) ലാഭ നഷ്ടക്കണക്ക്

ക്രമ നമ്പർ	നഷ്ടം	രൂപ	ക്രമ നമ്പർ	ലാഭം	രൂപ
1	വ്യാപാരക്കണക്കുപ്രകാരം മൊത്തം നഷ്ടം		1	വ്യാപാരക്കണക്കുപ്രകാരം മൊത്തം ലാഭം	424,846.00
2	കൊടുക്കാനുള്ള പലിശ	27,190,980.00	2	കിട്ടാനുള്ള പലിശ	29,629,579.00
3	എസ്റ്റാബ്ലിഷ്മെന്റ് ചെലവ്	6,398,852.00	3	പലവക	1,697,068.37
4	കണ്ടിജൻസി ചെലവ്	2,537,319.40	4	മൂന്നാണ്ടത്തെ കുടിശ്ശിക പലിശക്കുള്ള കരുതൽ	15,884,365.00
5	തന്നാണ്ടത്തെ കുടിശ്ശിക പലിശക്കുള്ള കരുതൽ	31,251,951.00	5	Reserve for Bad and Doubtful debts and assets	4,831,470.00
6	തേയ്മാന ഫണ്ട്	229,845.30	6	Reserve for M D S overdue	2,043,828.00
7	Reserve for bad and doubtful debts	7,640,773.00	7	Excess Depreciation charged writen off - computer	84,923.00
	Reserve for Chitty overdue	998,768.00			
9			9		
10			10		-
11			11		-
12			12		-
13			13		
14			14		
15			15		
16			16		
17			17		
18			18		
19			19		
20			20		
	ആകെ	76,248,488.70		ആകെ	54,596,079.37
	തന്നാണ്ടത്തെ ലാഭം	-		തന്നാണ്ടത്തെ നഷ്ടം	21,652,409.33
	ആകെ മൊത്തം	76,248,488.70		ആകെ മൊത്തം	76,248,488.70
	തന്നാണ്ടത്തെ നഷ്ടം	21,652,409.33		തന്നാണ്ടത്തെ ലാഭം	-
	മൂന്നാണ്ടത്തെ ലാഭ നഷ്ടക്കണക്കു പ്രകാരമുള്ള അറ്റനഷ്ടം	35,916,647.64			
	അറ്റ ലാഭം	-		അറ്റ നഷ്ടം	57,569,056.97
	ആകെ	57,569,056.97		ആകെ	57,569,056.97

page 9

2019-മാമാണ്ട് മാർച്ച് മാസം 31 റം തീയതിയിലെ ബാക്കിപത്രം

ആണ്ടാരംഭം		മൂലധനവും കടങ്ങളും				ആണ്ടാവസാനം	
ആകെ	ഉപ ഇനങ്ങൾക്കുള്ള തുക					ഉപ ഇനങ്ങൾക്കുള്ള തുക	ആകെ
		(എ) അധികൃത മൂലധനം					
	8,000,000.00	10 രൂപ വീതം വിലയുള്ള	800000	A ഓഹരികൾ	8,000,000.00		
	15,000.00	5 രൂപ വീതം വിലയുള്ള	3000	B ഓഹരികൾ	15,000.00		
	7,000,000.00	100 രൂപ വീതം വിലയുള്ള	70000	C ഓഹരികൾ	7,000,000.00		
15,015,000.00		രൂപ വീതം വിലയുള്ള		D ഓഹരികൾ		15,015,000.00	
		(ബി) വാഗ്ദത്ത മൂലധനം					
	6,344,366.00	10 രൂപ വീതം വിലയുള്ള	692,147	A ഓഹരികൾ	6,921,466.00		
	3,585.00	5 രൂപ വീതം വിലയുള്ള	735	B ഓഹരികൾ	3,675.00		
	19,200.00	100 രൂപ വീതം വിലയുള്ള	201	C ഓഹരികൾ	20,100.00		
	157,000.00	100 രൂപ വീതം വിലയുള്ള	8,240.00	ഓഹരികൾ	824,000.00		
	1,860,000.00	100 രൂപ വീതം വിലയുള്ള	15,700.00	ഓഹരികൾ	1,570,000.00		
8,504,227.00	120,076.00	രൂപ വീതം വിലയുള്ള		ഓഹരികൾ	130,076.00	9,469,317.00	
		(സി) പിരിഞ്ഞുകിട്ടിയ മൂലധനം					
	6,344,366.00	(എ) വ്യക്തികൾ			6,921,466.00		
	3,585.00	(ബി) സംഘങ്ങൾ			3,675.00		
	19,200.00	(സി) മറ്റുള്ളവർ			20,100.00		
	157,000.00	(ഡി) ഗവൺമെന്റ്			824,000.00		
	1,860,000.00	NCDC			1,570,000.00		
	120,076.00	NEETHY			130,076.00		
8,504,227.00						9,469,317.00	
8,504,227.00		ആകെ (അടുത്ത വശത്തേക്ക്)					9,469,317.00

page 10

8,504,227.00
5488263/2021/OS (CO-OP)

ആകെ (മുൻ വശത്തു നിന്നും)

9,469,317.00

		2 . നിക്ഷേപങ്ങൾ		
		(എ) അംഗങ്ങൾ		
	194,597,757.00	സ്ഥിര നിക്ഷേപം	204,501,962.00	
	33,794,508.88	സേവിംഗ് നിക്ഷേപം	31,258,633.57	
	16,623.00	current deposit	16,623.00	
	321,295.72	Home safe	310,154.17	
	117,500.00	SVD	117,500.00	
	116,200.00	Mangalya Nidhi	116,200.00	
	71,596.00	Zero balance	71,241.00	
	2,521,717.00	Recurring Deposit	2,813,167.00	
	-		-	
	-		-	
	-		-	
231,557,197.60				239,205,480.74
		(ബി) അംഗങ്ങൾ അല്ലാത്തവർ		
	-	സ്ഥിരം	-	
	-	സേവിംഗ്	-	
		3 . വായ്പകൾ		
		(വായ്പകൾ, ക്യാഷ് ക്രെഡിറ്റുകൾ, ഓവർ ഡ്രാഫ്റ്റുകൾ)		
	74,464,650.00	(എ)ജില്ലാ സഹകരണബാങ്കിൽ നിന്നും	77,136,436.00	
	32,000.00	(ബി)ഗവൺമെന്റിൽ നിന്നും	42,000.00	
74,496,650.00		(സി) മറ്റുള്ളവ	-	77,178,436.00
		4. നിയമപ്രകാരമുള്ള കരുതൽ ധനവും മറ്റു ഫണ്ടുകളും(ലാഭവിഭജനം വഴി സ്വരൂപിച്ചവ)		
		(എ) കരുതൽ ധനം		
	57,339.80		57,339.80	
		നിക്ഷേപിച്ചത്		
		നിക്ഷേപിക്കാനുള്ളത്		
314,558,074.60				325,853,233.74
		ആകെ (അടുത്ത വശത്തേക്ക്)		

page 11

	(ബി) അഗ്രികൾച്ചർ ക്രഡിറ്റ് സഹബിലൈസേഷൻ ഫണ്ട്		
	നിക്ഷേപിച്ചത്		34,044.46
34,044.46	നിക്ഷേപിക്കാനുള്ളത്		
	(സി) കെട്ടിട ഫണ്ട്		
	(ഡി) പൊതുമരാമത്ത് ഫണ്ട്		
	(ഇ) ലാഭ സമീകരണ ഫണ്ട്		
	(എഫ്) കിട്ടാക്കടങ്ങൾക്കും സംശയാസ്പദ കടങ്ങൾക്കുമുള്ള		
	-		
	-		91,384.26
91,384.26	-		
	ഫണ്ടുകൾ, കരുതലുകൾ, വകയിരുത്തലുകൾ, (ലാഭനഷ്ടക്കണക്കിൽ തട്ടിക്കിഴിച്ചുണ്ടാക്കിയവ)		3,413,081.12
3,268,158.82	തേയ്മാന ഫണ്ട്		8,626.00
8,626.00	ക്യാപിറ്റൽ റിസർവ് ഫണ്ട്		
			7,640,773.00
4,831,470.00	കൾക്കുമുള്ള കരുതൽ		193067.73
193067.73	കുറവു കണ്ട പരക്കുകൾക്കുള്ള കരുതൽ		937.54
937.54	കേടു വന്ന പരക്കുകൾക്കുള്ള കരുതൽ		43,473.00
43,473.00	ജീവനക്കാരുടെ ഗ്രാറ്റുവിറ്റിക്കുള്ള വകയിരുത്തൽ		111,422.77
111,422.77	Reserve . For depreciation difference AN		21,352.00
21,352.00	Provision for bonus		9,500.00
9,500.00	Reserve . For Managerial subsidy		579,987.00
579,987.00	Building recoopment fund		998,768.00
2,043,828.00	Res . for chitty arrear		30,795.85
30,795.85	Reserve . for SB deposit without voucher		6,107.60
6,107.60	Reserve . for loss thift		15,257.00
15,257.00	Reserve for Excess pension		1,267,484.83
1,267,484.83	Reserve . for bad & doubtful debts		47.90
47.90	Reserve . For emp diff		151,989.00
151,989.00	Reserve . For Loan difference		49,600.00
49,600.00	Reserve . For Computer purchase		8,000.00
8,000.00	Reserve . For neethy share exct		56,692.00
56,692.00	Reserve . For stock deficit -const		2,895.00
2,895.00	Reserve . For AGL Debt		59,091.00
59,091.00	Reserve . For FD deposit		365,454.25
365,454.25	Reserve . For cooli objected		31,596.00
31,596.00	Reserve for bank diferene		561,110.00
561,110.00	Reserve . For gold Auction		558.00
558.00	Reserve . For Loan		13,458.00
13,458.00	Reserve . For Interest due security		5,000.00
5,000.00	Reserve . for share difference		3,388.00
3,388.00	Reserve . for onam loss		10,000.00
10,000.00	Reserve . for share difference		41,668.00
41,668.00	Reserve . for icdp share difference		5,100.00
41,668.00	Reserve . for Fd Matured due secretary		15,706,280.59
13,797,115.29			341,650,898.59
328,446,574.15	ആകെ (അടുത്ത വശത്തേക്ക്)		

page 12

(ബി).മുതൽ

ആണ്ടാരംഭം		സ്വത്തും മുതലുകളും	ആണ്ടാവസാനം	
ആകെ	ഉപ ഇനങ്ങൾക്കുള്ള തുക		ഉപ ഇനങ്ങൾക്കുള്ള തുക	ആകെ
		1. റെക്കം ഇൻസ്റ്റിറ്റ്യൂട്ടുകൾ		
	3,566,020.00	(എ) കൈവശം		
20,683,736.35	17,117,716.35	(ബി) ബാങ്കിൽ	1,678,161.00	
			13,697,515.81	15,375,676.81
		2. പൊതുമുതലിൽ നിന്നുള്ള മുടക്കുകൾ		
		(എ) സർക്കാർ വക സെക്യൂരിറ്റികളിൽ		
		(ബി)		
	5,988,695.15	(സി) മറ്റു സ്ഥാപനങ്ങളിലെ ഓഹരികളിൽ		
		LMB	6,485,295.15	
5,988,695.15		(ഡി) ഗവൺമെന്റ് ലോണുകളും ബോണ്ടുകളും		6,485,295.15
		3. മറ്റു മുതൽ മുടക്കുകൾ		
	57,339.80	(എ) കരുതൽ ധനം		
		(ബി) അഗ്രിക്കൾച്ചർ ക്രഡിറ്റ് സ്കീംസിലെ സെഷൻ ഫണ്ട്	57,339.80	
	99.81	(സി) ജീവനക്കായുടെ പ്രോവിഡന്റ് ഫണ്ട് നിക്ഷേപങ്ങൾ		99.81
	35,144.00	(ഡി) ജീവനക്കായുടെ സെക്യൂരിറ്റി നിക്ഷേപങ്ങൾ		55,144.00
		(ഇ)		
		(എഫ്) Special BDR		
92,583.61				112,583.61
26,765,015.11		ആകെ (അടുത്ത വശത്തേക്ക്)		21,973,555.57

page 14

		4. അംഗങ്ങൾക്ക് കൊടുത്ത വായ്പയും അഡ്വാൻസുകളും		
	14,195,050.00	(ഹസ്തകാല കാർഷിക വായ്പകൾ കിട്ടാത്തതും സംശയാസ്പദവും രൂ.....)	12,922,089.00	
	165,354,973.00	മദ്ധ്യകാല കാർഷിക വായ്പകൾ കിട്ടാത്തതും സംശയാസ്പദവും രൂ.....)	177,649,437.00	
	9,406,155.00	സാധാരണ വായ്പകൾ കിട്ടാത്തതും സംശയാസ്പദവും രൂ.....)	9,944,334.00	
	47,080,195.00	സ്വർണ്ണ ഉരുപ്പടി, ഉൽപ്പന്നങ്ങൾ എന്നിവയുടെ ഇൻസിൻമെൻ്റ് കിട്ടാത്തതും സംശയാസ്പദവും രൂ.....)	45,024,564.00	
		മറ്റുള്ളവ കിട്ടാത്തതും സംശയാസ്പദവും രൂ.....)		245,540,424.00
236,036,373.00				
		5. കിട്ടാനുള്ള പലിശ		
	13,776,678.00	(എ) കൂടിശ്ശിക ആകാത്തത്	3,994,386.00	
	15,884,365.00	(ബി) കൂടിശ്ശിക ആയത്	31,251,951.00	
29,661,043.00				35,246,337.00
		6. മറ്റു ആസ്തികൾ		
	281,005.00	(എ) പലവക വരവുകൾ	383,145.00	
281,005.00				383,145.00
	91,589.00	Spl. BDR	98,515.00	
	2,404,445.50	other Assets	2,404,445.50	
2,496,034.50				2,502,960.50
		ഹെഡ് ഓഫീസ് അക്കൗണ്ട്		
558.00	558.00	Fisherman loans	558.00	558.00
109,506.25	109,506.25	chitty MBS	109,506.25	109,506.25
920,351.50	920,351.50	chitty MMBF	920,351.50	920,351.50
1,386,650.00	1,386,650.00	7ചിട്ടി	1,386,650.00	1,386,650.00
297,656,536.36		ആകെ (അടുത്ത വശത്തേക്ക്)		308,063,487.82

5488263/2021/OS (CO-OP)		ആകെ (മുൻ വശത്തു നിന്നും)		308,063,487.82
		8. ജംഗമം		
	948,849.20	അകസാമാനം	1,002,053.20	
		ഫിക്സ്ചേഴ്സും ഫിററിംഗ്സും		
		ആഫീസ് ഉപകരണങ്ങൾ		
		ലൈബ്രറി		
	468,350.00	കമ്പ്യൂട്ടർ	468,350.00	
	131,340.00	കമ്പ്യൂട്ടർ	131,340.00	
	10,850.00	Weighing machine	10,850.00	
	25,000.00	printer	25,000.00	
1,584,389.20				1,637,593.20
		സ്ഥാവരം		
	5,005.00	(എ)കെട്ടിടം	5,005.00	
	2,831,739.00	(ബി) സ്ഥലം	2,831,739.00	
2,836,744.00				2,836,744.00
		10. വിൽപ്പനക്കുള്ള നീക്കിയിരിപ്പ് ചരക്കുകൾ		
	5,797.60	കുറവു കണ്ട ചരക്കുകൾ	2,815.60	
	247,087.73	കേടു വന്ന ചരക്കുകൾ	247,087.73	
	1,005,778.00	Closing stock in trade	1,278,403.00	
	937.54	Dead Stock	937.54	
	2,982.00	കുറവു കണ്ട ചരക്കുകൾ	2,982.00	
1,262,582.87				1,532,225.87
85,619,352.11	85,619,352.11	11. അഡ്വാൻസുകൾ സംഘത്തിന് വരേണ്ടവ	102,141,601.16	102,141,601.16
35,916,647.64	35,916,647.64	ലാഭ നഷ്ടക്കണക്കുപ്രകാരമുള്ള അറ്റ നഷ്ടം	57,569,056.97	57,569,056.97
424,876,252.18		ആകെ		473,780,709.02

page 16

കു 421 സീതത്തോട് സർവ്വീസ് കോ-ഓപ്പറേറ്റീവ് ബാങ്ക് ക്ലിപ്തം
അഡ്വാൻസുകൾ
സംഘത്തിന് വരേണ്ടവ (മുതൽ)

ക്രമ നമ്പർ	ഇനവിവരം	തുക
1	Chittar Marketing	3,899.00
2	Employees od	5,190,140.45
3	Land Purchase 96-97	67,500.00
4	Consumer Federation	92,163.53
5	SB Deposit Paid	25,450.85
6	Gold Auction	311,354.00
7	SB Deposit Interest	5,345.00
8	Excess Bonous Objected	21,352.00
9	Pension Contribution Paid Excess	170,860.00
10	Debit Relief Advance	126,829.00
11	Building Supervision Charge	49,437.00
12	Secretary Advance -Subhash	25,000.00
13	Trade Coolie Objected	126,649.00
14	Incorporated Items GL	213,393.22
15	Pf Loan	3,407,052.00
16	Onam Advance	84,295.00
17	SB Excess Paid 2000-01	400.00
18	General Advance	350,072.05
19	Bill Purchase a/c	2,500,109.40
20	Govt Share	346.00
21	SGSY Subsidy	105,000.00
22	Chittar Marketing cs	3,000.00
23	Purchase Advance	52,766.91
24	Trade Coolie Object ARC & Execution fee	119,051.25
25	Controlled Cloth Security	100.00
26	Hantex Security DCB	2,500.00
27	Hantex Security TVM	2,500.00
28	Agriculture Production Cost	1,606.00
29	Interest Subsidy excess Paid	18,280.31
30	Ewf	2,930.00
31	Rubco a/c	72,924.44
32	Rubber advance	52,500.00
33	Fact Advance	12,574.04
34	Telephone Advance	8,000.00
35	Advance	128,778.00
36	Suspense a/c	64,552.00
37	Affiliation Fees Excess Paid	1,400.00
38	Bill For Collection	316,649.85
39	Ho Branch a/c	5,088,990.13
40	Agriculture Deposit Advance	43,198.00
41	Marananathanidhi	600.00
42	maranananthara Sahaya Fund	4,000.00
43	Proffessional Tax	2,398.00
44	Opening difference	999.98
45	Share A class Difference	10,000.00
46	Godown Security	160,000.00
	Page Total	19,046,946.41

	Page Total Brought forward	19,046,946.41
47	ICDS Advance	104,178.00
48	MMBf vp 2/08	1,598.00
49	MMBf vp 4/10	2,500.00
50	Forman Advance 2/08	23,872.00
51	MMBF vp 1/08	1.25
52	Forman Advance 2/04	2,376.00
53	Forman Advance 2/04	1,928.00
54	MMBf vp 4/10	782.00
55	Forman Advance 2/04	108.00
56	vp /3/99	2.50
57	FM 1/05	1,064.00
58	Forman MMBf 2/04	3,072.00
59	Forman MMBf 1/04	624.00
60	Forman MMBf 1/03	1,875.75
61	Forman MMBf 1/02	2,500.00
62	VP Excess Paid 3/99	456.00
63	vp Excess Paid 2/09	8,960.00
64	vp excess paid	55,001.00
65	Sp CS	5,000.00
66	Coolie Objected	40,750.00
67	Agriculture Relif	104,073.00
68	Coolie Object 05-06	79,004.00
69	Salary recovery	10,169.00
70	Forman Adv: 5/14 Excess	1,762.00
71	MBF Auction Discount vp 2/14 Excess	15.00
72	MBF Auction Discount vp 2/16 Excess	2,304.00
73	MBF Auction Discount vp 3/16 Excess	1,096.00
74	Chitty 7/96	3,857.00
75	MMBF 2/02	4,262.50
76	MMBF 2/02	170,000.00
77	MMBF 1/03	1,527,500.00
78	MMBF 1/04	965,000.00
79	MMBF 2/04	634,500.00
80	MMBF 1/05	124,000.00
81	Chitty Advance	14,000.00
82	Chitty vp 1/99 Excess Paid	51,150.95
83	Foreman vp 1/99	11.25
84	Foreman vp 3/99	1.25
85	Foreman vp 01/01	1,064.75
86	Foreman vp 01/02	5,296.25
87	Foreman vp 02/02	4,719.25
88	Foreman 1/02	53,761.25
	ആകെ	23,061,142.36

page 17 (b)

	Page Total Brought forward	23,061,142.36
89	Foreman 2/02	9,409.50
90	Foreman 1/03	6,963.00
91	E & C obj.W/o Sanction	1,960,207.40
92	Furniture and Fixed assets	529,601.00
93	Buildings	228,277.00
94	Arbitration fees	85,620.00
95	E & C obji w/o GB Sanction 08-09	2,404,110.76
96	Due From Govt	750,000.00
97	MMBF	1,277,945.00
98	Computer and Furniture 09-10	65,600.00
99	Interest Rebate on sc/st	457,093.00
100	SC/ST Converted and Christian	9,432.00
101	MMBF Excess Paid	188.00
102	MMBF 1/10 Payment	1,230,000.00
103	MMBF 2/10 Payment	380,000.00
104	MMBF 4/10 Payment	65,000.00
105	Forman 1/08	6,000.00
106	MMBF 2/08	596,700.00
107	MMBF 2/08	142,500.00
108	MMBF 3/10 A	115,000.00
109	Neethi Share Excess Payment	11,000.00
110	ICDP Share Excess Paid	41,668.00
111	Suspense	5,567.00
112	Kerala Farmers Debt	95,100.00
113	MMBF 3/06 Payment	16,010.00
114	Purchase Advance - Soman	1,906,908.00
115	Neethi Advance	7,600.00
116	MMBF 1/11 Collection Payment	937,500.00
117	MMBF 3/11 Collection Payment	15,000.00
118	MMBF 2/11 Collection Payment	1,127,000.00
119	Machine Advance	65,061.00
120	Forman Advance 3/12	2,000.00
121	Forman Advance 4/10	23,970.00
122	Chitty Advance	6,000.00
123	Advance Sales	6,000.00
124	Bills Purchase Due to	5,855.00
125	DCB Share Suspense	41.00
126	MMBF Payment 1/10	1,272,900.00
127	MMBF Payment 1/11	2,310,500.00
128	MMBF Payment 2/10	244,950.00
129	MMBF Payment 2/12	117,500.00
130	MMBF Payment 3/11	682,500.00
	ആകെ	42,281,419.02

page 17 (c)

	Page Total Brought forward	42,281,419.02
131	MMBF Payment 3/12	17,500.00
132	MMBF Payment 4/10	597,400.00
133	MMBF Payment 1/12A	675,000.00
134	MMBF Payment 2/11A	120,000.00
135	MMBF Payment 3/10A	546,900.00
136	Employers Pension Fund	769,996.00
137	Forman Advance 2/10	9,998.00
138	Forman Advance 2/11A	16,500.00
139	ARDR Scheme	250.00
140	Deposit Guarantee Fund	500,000.00
141	Interest Excess Received	313.00
142	MMBF Payment 1/10	1,390,000.00
143	MMBF Payment 1/11	1,000,000.00
144	MMBF Payment 1/14	4,848,000.00
145	MMBF Payment 2/12	1,135,000.00
146	MMBF Payment 3/11	374,500.00
147	MMBF Payment 3/12	1,105,000.00
148	MMBF Payment 1/12A	575,000.00
149	MMBF Payment 1/13A	4,980,000.00
150	MMBF Payment 2/11A	2,376,000.00
151	Risk Fund Excess 13-14	58,762.00
152	MMBF VP 1/11	142,266.00
153	Forman Advance 2/11	18,484.00
154	VP 3/12	84,070.00
155	Vp 3/10A	1.00
156	MMBF 1/14 Adv Payment	1,300.00
157	Godown Security	15,000.00
158	ARC & Execution Fee	98,630.00
159	Interest Subsidy 4% Govt	77,015.00
160	MMBF 2/14 Payment	1,250,000.00
161	MMBF 3/14 Payment	1,166,000.00
162	MMBF 4/14 Payment	1,232,000.00
163	MMBF 5/14 Payment	1,222,000.00
164	MMBF 6/14 Payment	1,250,000.00
165	Suspense a/c	5,217,200.05
166	Consumer Fed Advance	57,623.82
167	MMBF Auction Discount vp 4/10	533.00
168	MMBF Auction Discount vp 1/12	1,794.00
169	MMBF Auction Discount vp 1/13	251,283.00
170	Loan Suspense Account Excess	18,125.06
171	MMBF Payment 1/15	934,000.00
172	MMBF Payment 2/15	1,136,000.00
	ആകെ	77,550,862.95

page 17 (d)

	Page Total Brought forward	77,550,862.95
173	MMBF Payment 3/15A	1,242,000.00
174	MMBF Payment 4/15	1,172,000.00
175	1/16 MBF	1,050,000.00
176	2/16 MBF	906,500.00
177	3/16 MBF	858,000.00
178	4/16 MBF	542,500.00
179	5/16 A MMBF	1,340,400.00
180	Building Advance	100,000.00
181	MMBF Auction BP Excess	1,640.00
182	Furniture & Fittings Without Sanction	174,790.00
183	Soman cooly Advance	54,250.00
184	Opening difference	2,162,790.19
185	Krishibhavan Advance	3,930,778.00
186	Suspense a/c	185,220.00
187	FM adv 2/16 Excess	30,076.00
188	MMBF Payment 1/17	519,200.00
189	MMBF Payment 2/17	506,500.00
190	MMBF Payment 3/17	220,500.00
191	MMBF Payment 4/17	100,500.00
192	Borewell W/O Sanction	55,700.00
193	CO- Operative Deposit Gurantee Fund	26,774.00
194	Head Office	3,636,829.00
195	MBF Colle/ Payment 1/18	32,500.00
196	MBF Colle/ Payment 2/18A	20,000.00
197	MBf Forman Advance 2/16	12,700.00
198	Gratuvity Insurance	1,000,000.00
199	E & C Budget Exceed Objected-2018-2019	9,034,171.40
	ആകെ	102,141,601.16

സംഘത്തിൽ നിന്നും കൊടുക്കേണ്ടവ (കടം)

ക്രമ നമ്പർ	ഇനവിവരം	തുക
1	Withdrawl PDCB	5,091.00
2	Interest Advance	10,594.90
3	Incentive Grand	2,034.10
4	Bill Purchase a/c	11,123.35
5	Purchase	16,264.70
6	R & D Difference 98-99	12,164.85
7	Agri Subsidy	500.00
8	Incorporated Items	100,762.13
9	Insurance Advance	5,546.70
10	Security Deposit	500.00
11	Difference Chitty Advance	5,246.75
12	Agriculture Debt Relief Subsidy	86,896.00
13	Thrift Deposit	5,562.00
14	Agriculture Debt Advance	19,652.10
15	EMD	19,510.00
16	Agriculture Production cost	87,647.25
17	Share Suspense	3,185.25
18	SB Deposit Difference	8,982.46
19	PF Excess Collection	372.00
20	Gold Auction	11,765.00
21	IRDP Subsidy	420,750.00
22	Interest Subsidy	124,350.75
23	Daily Debt Advance	630.00
24	Loan Recovery Advance	54,658.00
25	Election Expenses	118,412.00
26	Machine Advance	6,300.00
27	ARC & Execution	21,192.00
28	Election Security	7,175.00
29	Bill Purchase a/c	536,598.44
30	Suspense a/c	29,385.00
31	Rubco	247,931.37
32	Angamoozhy br	8,725,759.00
33	Opening difference	5,000.00
34	Chitty vp 10/90	70.15
35	Chitty vp 2/99	417.35
36	MMBF vp 1/01	5,397.35
37	MMBF vp 1/03	328.75
38	MMBF vp 1/04	16,423.50
39	MMBF vp 1/06	10,144.00
40	MMBF vp 2/02	12,068.75
41	MMBF vp 2/04	14,962.00
42	MMBF vp 1/03	556.00
43	MMBF vp 1/05	13,080.00
44	MMBF vp 1/02	1,312,700.00
45	MMBF vp 1/02	21,483.75
46	Thalayal Chitty 9/06	562.50
47	Forman MMBF 3/99	500.00
48	Chitty Excess collection	10,859.50
49	Chitty Advance 1/03	1,475,731.25
50	MMBF 1/03	897,546.50
51	MMBF 1/04	602,402.50
52	MMBF 7/96	9,372.50
53	Chitty Advance	110,000.00
54	MMBF 1/05	165,600.00
55	1/10 Auction vp	1,973.00
56	Auction vp 2/10	40.00
57	Forman 1/05	288.00
58	MBF	78,732.50
59	MMBF 02/02	1,570,243.25
60	Forman 1/06	10,224.00
	ആകെ	17,053,249.20

