

15 -ാം കേരള നിയമസഭ

11 -ാം സമ്മേളനം

നക്ഷത്ര ചിഹ്നം ഇല്ലാത്ത ചോദ്യം നം. 1691

20-06-2024 - ൽ മറുപടിയ്ക്ക്


കാസർകോട് ജില്ലയിലെ കർഷകർക്കുള്ള നഷ്ടപരിഹാരം

ചോദ്യം		ഉത്തരം	
ശ്രീ എൻ. എ. നെല്ലിക്കുന്ന്		ശ്രീ പി. പ്രസാദ് (കൃഷി വകുപ്പ് മന്ത്രി)	
(എ)	ഈ വർഷത്തെ മഴക്കെടുതിയിൽ കാസർകോട് ജില്ലയിലുണ്ടായ കൃഷിനാശം എത്രയാണെന്ന് മണ്ഡലം തിരിച്ച് വ്യക്തമാക്കുമോ;	(എ)	2024 വർഷത്തെ മഴക്കെടുതിയിൽ (14.06.2024 വരെ) കാസർകോട് ജില്ലയിൽ ആകെ 638.92 ഹെക്ടർ കൃഷിനാശം ഉണ്ടായിട്ടുണ്ട്. 515.97 ലക്ഷം രൂപയുടെ നാശനഷ്ടം ഉണ്ടായതായി കണക്കാക്കുന്നു. മണ്ഡലം തിരിച്ചുള്ള വിശദാംശങ്ങൾ അനുബന്ധം - I ആയി ചേർത്തിരിക്കുന്നു.
(ബി)	ഈ വർഷത്തെ മഴക്കെടുതിയിൽ പ്രസ്തുത ജില്ലയിലെ എത്ര കർഷകർക്കാണ് കൃഷിനാശം സംഭവിച്ചതെന്ന് മണ്ഡലം തിരിച്ച് വ്യക്തമാക്കുമോ;	(ബി)	2024 വർഷത്തെ മഴക്കെടുതിയിൽ (14.06.2024 വരെ) കാസർകോട് ജില്ലയിൽ ആകെ 5048 കർഷകർക്ക് കൃഷിനാശം നേരിട്ടു. മണ്ഡലം തിരിച്ചുള്ള വിശദാംശങ്ങൾ അനുബന്ധം - II ആയി ചേർത്തിരിക്കുന്നു.
(സി)	പ്രസ്തുത കർഷകർക്ക് നഷ്ടപരിഹാരം നൽകിയിട്ടുണ്ടോയെന്ന് വ്യക്തമാക്കുമോ; എങ്കിൽ എത്ര തുക വീതമാണ് നൽകിയതെന്ന് മണ്ഡലം തിരിച്ച് വ്യക്തമാക്കുമോ; ഇല്ലെങ്കിൽ നഷ്ടപരിഹാരം എന്നത്തേക്ക് നൽകുമെന്ന് വ്യക്തമാക്കുമോ;	(സി)	നഷ്ടപരിഹാരം നൽകിയിട്ടില്ല. 112 അപേക്ഷകളിന്മേൽ 5,43,780/- രൂപയുടെ ക്ലെയിമുകൾക്ക് അനുമതി നൽകിയിട്ടുണ്ട്. തുക വിതരണം ചെയ്യുന്നതിന് നടപടി സ്വീകരിച്ചു വരുന്നു.
(ഡി)	കഴിഞ്ഞ വർഷത്തെ മഴക്കെടുതിയിൽ ജില്ലയിലുണ്ടായ കൃഷിനാശം എത്രയാണെന്ന് മണ്ഡലം തിരിച്ച് വ്യക്തമാക്കുമോ;	(ഡി)	2023 വർഷത്തെ മഴക്കെടുതിയിൽ കാസർഗോഡ് ജില്ലയിൽ ആകെ 509.68 ഹെക്ടർ കൃഷി നാശമുണ്ടായിട്ടുണ്ട്. 1153.39 ലക്ഷം രൂപയുടെ നാശനഷ്ടമുണ്ടായതായി കണക്കാക്കുന്നു. ജില്ലയിൽ ആകെ 8715 കർഷകർക്ക് കൃഷിനാശം നേരിട്ടു. മണ്ഡലം തിരിച്ചുള്ള വിശദാംശങ്ങൾ അനുബന്ധം - III ആയി ചേർത്തിരിക്കുന്നു.
(ഇ)	കഴിഞ്ഞ വർഷത്തെ മഴക്കെടുതിയിൽ കൃഷിനാശം സംഭവിച്ച പ്രസ്തുത ജില്ലയിലെ കർഷകർക്ക് നഷ്ടപരിഹാരം നൽകിയിട്ടുണ്ടോ; എങ്കിൽ മണ്ഡലം തിരിച്ചുള്ള കണക്ക് ലഭ്യമാക്കുമോ?	(ഇ)	ഉണ്ട്. മണ്ഡലം തിരിച്ചുള്ള കണക്ക് അനുബന്ധം - IV ആയി ചേർത്തിരിക്കുന്നു.

സെക്ഷൻ ഓഫീസർ

അനുബന്ധം - I

ക്രമ നം.	മണ്ഡലം	കൃഷിനാശം (ഹെക്ടർ)	കൃഷിനാശം (ലക്ഷം)
1	തൃക്കരിപ്പൂർ	150.97	149.51
2	കാഞ്ഞങ്ങാട്	47.32	89.02
3	ഉദുമ	338.85	221.80
4	കാസർഗോഡ്	17.13	20.79
5	മഞ്ചേശ്വരം	84.65	34.85


സെക്ഷൻ ഓഫീസർ

അനുബന്ധം - II


ക്രമ നം.	മണ്ഡലം	കൃഷിനാശം നേരിട്ട കർഷകരുടെ എണ്ണം
1	തൃക്കരിപ്പൂർ	1715
2	കാഞ്ഞങ്ങാട്	1177
3	ഉദുമ	1134
4	കാസർഗോഡ്	243
5	മഞ്ചേശ്വരം	779



സെക്ഷൻ ഓഫീസർ


അനുബന്ധം - III

ക്രമ നം.	മണ്ഡലം	കൃഷിനാശം (ഹെക്ടർ)	കൃഷിനാശം (ലക്ഷം)	കൃഷിനാശം നേരിട്ട കർഷകരുടെ എണ്ണം
1	തൃക്കരിപ്പൂർ	111.26	340.05	2387
2	കാഞ്ഞങ്ങാട്	90.19	251.04	1620
3	ഉദുമ	107.41	293.11	2059
4	കാസർഗോഡ്	37.84	99.25	797
5	മഞ്ചേശ്വരം	162.98	169.94	1852


 സെക്ഷൻ ഓഫീസർ

അനുബന്ധം - IV

ക്രമ നം.	മണ്ഡലം	വിള ഇൻഷുറൻസ് ആനുകൂല്യം (രൂപ)	SDRF (രൂപ)	ആകെ (രൂപ)
1	തൃക്കരിപ്പൂർ	1200	12695	13895
2	കാഞ്ഞങ്ങാട്	-	3680	3680
3	ഉദുമ	-	14855	14855
4	കാസർഗോഡ്	-	14426	14426
5	മഞ്ചേശ്വരം	-	7126	7126
ആകെ		1200	52782	53982


 സെക്ഷൻ ഓഫീസർ