

15 -ാം കേരള നിയമസഭ

10 -ാം സമ്മേളനം

നക്ഷത്ര ചിഹ്നം ഇല്ലാത്ത ചോദ്യം നം. 1797

02-02-2024 - ൽ മറുപടിയ്ക്ക്

സർവകലാശാലകളുടെ തനത് ഫണ്ട് വിനിയോഗം

ചോദ്യം		ഉത്തരം	
ശ്രീ. പി. ഉബൈദുള്ള		ഡോ. ആർ. ബിന്ദു (ഉന്നതവിദ്യാഭ്യാസ-സാമൂഹ്യനീതി വകുപ്പ് മന്ത്രി)	
(എ)	2014-2015 സാമ്പത്തിക വർഷം മുതൽ നടപ്പു സാമ്പത്തിക വർഷം വരെ ഓരോ സാമ്പത്തിക വർഷത്തിന്റെയും ആരംഭത്തിൽ സംസ്ഥാനത്തെ വിവിധ സർവകലാശാലകളുടെ തനത് ഫണ്ടിൽ (റെസീപ്റ്റ്സ് ഫ്രം ഓൺ റിസോഴ്സസ്) ഓപ്പണിംഗ് ബാലൻസ് ആയി ലഭ്യമായിരുന്ന തുകയുടെ വിശദാംശങ്ങൾ സർവകലാശാല തിരിച്ചു ലഭ്യമാക്കാമോ;	(എ)	സർവകലാശാല തിരിച്ചുള്ള വിവരം അനുബന്ധം 1 ആയി ചേർക്കുന്നു.
(ബി)	പ്രസ്തുത കാലയളവിലെ ഓരോ സാമ്പത്തിക വർഷവും സംസ്ഥാനത്തെ വിവിധ സർവകലാശാലകളുടെ തനത് ഫണ്ടിലേക്ക് ഏതെല്ലാം ഇനങ്ങളിൽ തുക വരവ് ലഭിച്ചിട്ടുണ്ടെന്നതിന്റെ ഓരോ ഇനത്തിലും ലഭിച്ച തുകയുടെയും വിശദാംശങ്ങൾ സർവകലാശാല തിരിച്ചു ലഭ്യമാക്കാമോ;	(ബി)	സർവകലാശാല തിരിച്ചുള്ള വിവരം അനുബന്ധം 2 ആയി ചേർക്കുന്നു.
(സി)	വിവിധ സർവകലാശാലകൾ പ്രസ്തുത കാലയളവിലെ ഓരോ സാമ്പത്തിക വർഷവും തങ്ങളുടെ തനത് ഫണ്ടിൽ നിന്നും ചെലവഴിച്ച തുകയുടെ വിശദാംശങ്ങൾ ലഭ്യമാക്കാമോ;	(സി)	സർവകലാശാല തിരിച്ചുള്ള വിവരം അനുബന്ധം 3 ആയി ചേർക്കുന്നു.
(ഡി)	പ്രസ്തുത കാലയളവിലെ ഓരോ സാമ്പത്തിക വർഷത്തിന്റെയും അവസാനത്തിൽ സംസ്ഥാനത്തെ വിവിധ സർവകലാശാലകളുടെ തനത് ഫണ്ടിൽ ലഭ്യമായിരുന്ന നീക്കിയിരുപ്പ് (ക്ലോസിംഗ് ബാലൻസ്) തുകയുടെ വിശദാംശങ്ങൾ സർവകലാശാല തിരിച്ചു ലഭ്യമാക്കാമോ;	(ഡി)	സർവകലാശാല തിരിച്ചുള്ള വിവരം അനുബന്ധം 4 ആയി ചേർക്കുന്നു.
(ഇ)	പ്രസ്തുത കാലയളവിൽ ജീവനക്കാരുടെ ശമ്പളം, പെൻഷൻ എന്നിവയുടെ വിതരണത്തിനും നിർമ്മാണ നിർമ്മാണേതര പദ്ധതികൾക്കും ഓരോ സർവകലാശാലയും തങ്ങളുടെ തനത് ഫണ്ടിൽ നിന്നും ചെലവഴിച്ച തുകയുടെ വിശദാംശങ്ങൾ സാമ്പത്തിക വർഷം തിരിച്ചു ലഭ്യമാക്കാമോ;	(ഇ)	സർവകലാശാല തിരിച്ചുള്ള വിവരം അനുബന്ധം 5 ആയി ചേർക്കുന്നു.

<p>(എഫ്) അതാത് സാമ്പത്തിക വർഷം സംസ്ഥാന ബജറ്റിൽ സർവകലാശാലകൾക്ക് പ്ലാൻ ഗ്രാന്റിനത്തിലും നോൺപ്ലാൻ ഗ്രാന്റിനത്തിലും വകയിരുത്തിയ തുക പൂർണ്ണമായും സർക്കാർ അനുവദിക്കാത്തത് മൂലം പ്ലാൻ, നോൺ പ്ലാൻ ചെലവുകൾ പൂർത്തീകരിച്ചതിന് 2014-2015 സാമ്പത്തിക വർഷം മുതൽ നടപ്പു സാമ്പത്തിക വർഷം വരെ സർവകലാശാലകൾ തങ്ങളുടെ തനത് ഫണ്ടിൽ നിന്നും ചെലവഴിച്ച തുകയുടെ വിശദാംശങ്ങൾ ഓരോ സർവകലാശാലയും തിരിച്ചു ലഭ്യമാക്കാമോ?</p>	<p>(എഫ്) സർവകലാശാല തിരിച്ചുള്ള വിവരം അനുബന്ധം 6 ആയി ചേർക്കുന്നു.</p>
--	--

സെക്ഷൻ ഓഫീസർ

കേരള സർവകലാശാല

തനത് ഫണ്ടിന് മാത്രമായി പ്രത്യേകം മുനിസിപ്പിന്റെ വിശദാംശങ്ങൾ ലഭ്യമല്ലാത്തതിനാൽ സർവകലാശാലയുടെ മൊത്തം മുനിസിപ്പ് തുകയുടെ വിശദാംശങ്ങൾ ചുവടെ ചേർക്കുന്നു :

സാമ്പത്തിക വർഷം	സർവകലാശാലയുടെ മൊത്തം മുനിസിപ്പ് തുക (In Rs.)	ഇൻവെസ്റ്റ്മെന്റ്സ് തുക (In Rs.)
2014-15	516590411	2333234895
2015-16	432996878	3082226751
2016-17	353034187	3908927375
2017-18	735273590.05	4588378793
2018-19	777194264.65	5247105634
2019-20	905259007.39	6221903376
2020-21	893266435.14	6900998746
2021-22	2105180228.35 *	8254784590
2022-23	1606656949.72	9290475028

* Recasted OB based on concurrence of the Kerala State Audit Department

മഹാത്മാഗാന്ധി സർവകലാശാല

സാമ്പത്തിക വർഷം	ഓപ്പണിംഗ് ബാലൻസ് (Amount in Crores)
2014-15	196.53
2015-16	192.43
2016-17	159.64
2017-18	138.92
2018-19	61.31
2019-20	35.78
2020-21	46.87
2021-22	67.83
2022-23	68.84

കാലിക്കറ്റ് സർവകലാശാല

കാലിക്കറ്റ് സർവകലാശാലയിൽ 2014-15 സാമ്പത്തികവർഷം മുതൽ ഓരോ സാമ്പത്തിക വർഷാരംഭത്തിലും തനതു വരുമാന ഇനത്തിൽ (സ്വാശ്രയ കോഴ്സുകൾ / പ്രോഗ്രാമുകളിൽ നിന്നുൾപ്പെടെ) വാർഷിക കണക്കുകൾ പ്രകാരം ഉള്ള നീക്കിയിരിപ്പു തുകയുടെ വിശദാംശങ്ങൾ താഴെ കൊടുത്തിരിക്കുന്നു :

വർഷം	നീക്കിയിരുന്ന തുക (രൂപ കോടികളിൽ)	റിമാർക്സ്
2014-15	46.45	(കേന്ദ്ര / സംസ്ഥാന സർക്കാർ വിവിധ പദ്ധതിയിനങ്ങളിൽ അനുവദിച്ച ധന സഹായ ഇനത്തിൽ തനതു ഫണ്ടിൽ നിന്നും താൽക്കാലികമായി ചിലവഴിച്ച വകയിൽ ലഭ്യമാകാനുള്ള തുകകൾ ഉൾപ്പെടെ)
2015-16	63.97	
2016-17	102.91	
2017-18	137.91	
2018-19	191.75	
2019-20	262.07	
2020-21	368.44	
2021-22	441.24	
2022-23	453.53	

കണ്ണൂർ സർവകലാശാല

വർഷം	തുക
2014-15	63062339
2015-16	76936793
2016-17	10914378
2017-18	-10662188
2018-19	28425366
2019-20	88714508
2020-21	-76796013
2021-22	86484558
2022-23	37119911
2023 April to December	36733160

കൊച്ചി ശാസ്ത്ര സാങ്കേതിക സർവകലാശാല

2014-15 മുതൽ 2022-23 വരെ ഓരോ സാമ്പത്തിക വർഷത്തിന്റെയും ആരംഭത്തിൽ തനത് ഫണ്ടിൽ ഉണ്ടായിരുന്ന ഓപ്പണിംഗ് ബാലൻസ് ചുവടെ ചേർക്കുന്നു :

വർഷം	തനത് ഫണ്ടിലെ ഓപ്പണിംഗ് ബാലൻസ് (₹)
2014-15	-35,02,59,883
2015-16	-12,26,22,680
2016-17	12,06,82,973

2017-18	17,66,09,992
2018-19	34,19,52,274
2019-20	54,85,00,529
2020-21	69,65,09,117
2021-22	91,73,01,488
2022-23	53,32,14,454

ന്യൂവാൽസ്

Year	Opening fund- own balance (Cash and Bank and FD)
2014-15	7,35,76,793.23
2015-16	7,21,45,146.46
2016-17	10,67,64,045.21
2017-18	16,82,62,858.28
2018-19	23,40,21,495.35
2019-20	39,51,57,859.27
2020-21	43,72,62,350.01
2021-22	50,61,00,065.61
2022-23	52,39,86,781.39
2023-24	Accounts are under finalisation

ശ്രീ ശങ്കരാചാര്യ സംസ്കൃത സർവകലാശാല

Year	Opening Balance
2014-15	2827251
2015-16	2907425
2016-17	1369487
2017-18	1631287
2018-19	2556295
2019-20	9757121
2020-21	18822725
2021-22	35643597
2022-23	29130421

ഇഞ്ചത്തെഴുത്തച്ഛൻ മലയാള സർവകലാശാല

2014-15	-	873011
2015-16	-	695344
2016-17	-	1663299
2017-18	-	2582084
2018-19	-	2620942
2019-20	-	0
2020-21	-	3254955
2021-22	-	736655
2022-23	-	76292


എ.പി.ജെ.അബൂൾകലാം സാങ്കേതികശാസ്ത്ര സർവകലാശാല

2014-15 സാമ്പത്തിക വർഷം മുതൽ നടപ്പു സാമ്പത്തിക വർഷം വരെ ഓരോ സാമ്പത്തിക വർഷത്തിന്റെയും ആരംഭത്തിൽ സർവകലാശാലയുടെ തനത് ഫണ്ടിൽ ഓപ്പണിംഗ് ബാലൻസ് ആയി ലഭ്യമായിരുന്ന തുകയുടെ വിശദാംശം ചുവടെ ചേർക്കുന്നു :

	2014-15	2015-16	2016-17	2017-18	2018-19	2019-20	2020-21	2021-22	2022-23	2023-24
sbi 815	₹ 0.00	₹ 41,93,839.95	₹ 5,30,30,093.43	₹ 36,32,503.00	₹ 1,58,26,042.00	₹ 4,19,746.17	₹ 16,00,952.22	₹ 6,41,574.49	₹ 1,81,38,452.08	₹ 1,16,54,352.08
sbi 802	₹ 0.00			₹ 29,90,557.00	₹ 1,92,72,623.00	₹ 2,77,83,820.60	₹ 1,03,65,180.20	₹ 84,31,415.20	₹ 49,382.20	₹ 65,68,262.20
Opening sbi examination	₹ 0.00		₹ 17,67,541.00	₹ 1,26,652.00	₹ 3,95,872.00	₹ 2,39,839.88				
confidential	₹ 0.00					₹ 44,68,224.33	₹ 40,00,897.47	₹ 25,407.47	₹ 26,52,774.47	₹ 15,99,925.47
Total	₹ 0.00	₹ 41,93,839.95	₹ 5,47,97,634.43	₹ 36,74,97,120.00	₹ 3,54,94,537.00	₹ 3,29,11,630.98	₹ 1,59,67,029.89	₹ 90,98,397.16	₹ 2,08,40,608.75	₹ 1,98,22,539.75

ശ്രീനാരായണഗുരു ഓപ്പൺ യൂണിവേഴ്സിറ്റി

Year	S.B.I		U.B.I	
2014-15 to 2019-20	NIL		University starts its activities from 02.10.2020 onwards.	
2020-21	Opening Balance	0	Opening Balance	0
2021-22	Opening Balance	0	Opening Balance	0
2022-23	Opening Balance	719828	Opening Balance	0
2023-24	Opening Balance	124347.48	Opening Balance	8970109.81


 ഗവണ്മെന്റ് ഓഫീസർ

കേരള സർവകലാശാല

കേരള സർവകലാശാല	കേരള സർവകലാശാല	കേരള സർവകലാശാല	കേരള സർവകലാശാല	കേരള സർവകലാശാല
2014-15	2015-16	2016-17	2017-18	2018-19
189194494	171862408	182528916	225933107	176421403.50
431066064	381594786	425192951	317860432	418803668
517541223	582114388	512477827	547667305	683368865
1137801781	1135571582	1120199694	1091460844	1278593936.50
2019-20	2020-21	2021-22	2022-23	
209264197.50	230975724.79	326358375.14	301089018.71	
417604349	299483958.72	451609772.79	467435451	
816412698	838027592.79	1048213809.74	1015982664.5	
1443281244.50	1368487276.30	1826181957.67	1784507134.21	

മറ്റുവിഭാഗങ്ങളിലെ സർവകലാശാല

സർവകലാശാല	General Receipts	Examination Receipts	Academic Departments	Other Departments
2014-15	453745490	265405458	1592489	14315729
2015-16	455283502	244139468	1408980	8917432
2016-17	4129737	236201252	85213942	374974935
2017-18	277546432	239766797	117546432	142603276
2018-19	89728525	467273326	235677362	101172188
2019-20	31061093	457194113	406582658	32702694
2020-21	453611852	212497234	18908945	77739940
2021-22	476202628	404351013	17043923	12751362
2022-23	532891025	425823574	25836176	29758780

കേരള സർവകലാശാല

(രൂപ കോടിയിൽ)

	2014-15	2015-16	2016-17	2017-18	2018-19	2019-20	2020-21	2021-22	2022-23
അധികൃതർ/അദ്ധ്യാപകർ/അധ്യാപനീയർ	9.99	16.97	10.19	10.59	12.31	15.18	14.54	15.11	17.44

സ്റ്റോർട്സ് /യൂണിവേഴ്സിറ്റി മുതലായവ	അഫിലിയേഷൻ യൂണിയൻ ഫീ	2.55	2.5	5.86	6.57	7.58	9.01	6.08	9.87	10.08
അഡ്മിഷൻ/ട്യൂഷൻ ഫീ മുതലായവ		1.42	1.36	2.56	2.26	2.34	2.84	1.82	3.35	3.88
പരീക്ഷ ഫീസ്/സർട്ടിഫിക്കറ്റ് ഫീ മുതലായവ		33.75	60.87	49.87	48.3	62.14	64.33	42.28	63.79	90.32
പലിശയും മറ്റു വരുമാനങ്ങളും		2.35	7.4	8.2	10.31	8.39	16.16	20.41	26.73	30.41
സ്വാശ്രയ/വിദൂര വിഭാഗങ്ങളിൽനിന്നും വരുമാനം	വിദ്യാഭ്യാസ ഉള്ള	35.71	21.94	34.27	44.49	34.72	50.5	33.45	37.5	38.05
വാടക/കറണ്ട് ചാർജ്ജ് മുതലായവ		0.61	0.62	1.02	1.16	1.26	1.51	1.03	1.37	1.49
ആകെ തുക		86.38	111.66	111.97	123.68	128.74	159.53	119.61	157.72	191.67
		2014-15	2015-16	2016-17	2017-18	2018-19	2019-20	2020-21	2021-22	2022-23

കേണ്ഡർ സർവകലാശാല

Financial Year	GENERAL ADMINIATRATION	EXAMINATION FEES	ACADEMIC DEPARTMENTS	NON ACADEMIC DEPARTMENTS	TOTAL
2014-15	74819399	123606941	104830866	11039707	314296913
2015-16	74943454	123679747	115392803	13946396	327962400
2016-17	101170658	130815356	121685700	10701144	364372858
2017-18	127083011	189744257	134937170	12412065	464176503
2018-19	142521436	187840420	116116973	14728093	461206922
2019-20	152671006	190432938	120677362	14895883	478677189
2020-21	164379781	81749836	82144361	12378061	340652039
2021-22	187706337	175521750	78458947	16397542	458084576
2022-23	222511413	225029787	82136556	21632131	551309887
2023 April to Dec	180714815	132647293	78665074	19274799	411301981

കലാപ്രസിദ്ധീകരണ സഭാകമ്മിറ്റിയിലെ സർവകലാശാല

ഇനം	2014-15	2015-16	2016-17	2017-18	2018-19	2019-20	2020-21	2021-22	2022-23
ട്യൂഷൻ ഫീസ്	5,93,14,086	5,67,36,887	6,19,56,482	8,08,29,163	7,16,68,985	9,27,63,989	7,08,19,184	8,23,09,402	18,73,16,311
കുടിശ്ശിക	1,26,52,	3,04,41,251	2,57,82,5	1,68,58,10	45,25,988	1,20,00,5	1,18,45,145	68,87,150	-

ഷൺ ഫഫീ	945		32	0		10			
പരഫീക ഫഫീ	16,72,83,638	19,80,05,858	17,30,37,626	15,41,51,237	10,01,90,343	8,11,27,932	5,66,14,997	6,07,92,562	9,25,59,467
കേൺസൽട്ടൻസഫീ	2,61,784	2,58,101	3,73,235	3,11,394	2,90,845	4,17,037	4,54,690	7,71,200	-
ബലാകേറ്റ് പലഫീശ പലതഫീ(യഫീതരനഫീകകപ)ങ്ങൾ	67,89,937	62,39,789	1,24,59,365	1,15,20,552	1,62,43,057	74,66,546	7,21,99,435	52,81,036	4,57,93,832
മറഫീനങ്ങൾ	18,31,64,311	18,10,21,082	3,80,46,609	11,51,22,045	14,60,48,613	8,41,66,408	9,66,83,077	18,17,50,311	10,34,81,868
ആകകേതുക്കേ	44,94,66,701	47,27,029,68	31,16,55,849	37,87,92,491	33,89,67,831	27,79,42,422	30,86,16,528	33,77,91,661	42,91,51,479

നന്യുവലാൽസറ്റ്

Financial Year	Academic fees, etc.	Other receipts including interest on deposits.
2014-15	5,08,73,445.85	71,46,623.05
2015-16	7,36,11,842.00	1,33,95,846.00
2016-17	8,41,66,074.16	2,09,15,519.84
2017-18	8,72,56,827.20	1,20,92,077.00
2018-19	9,21,45,475.16	12,73,22,976.00
2019-20	10,16,24,665.30	3,49,33,091.00
2020-21	9,17,06,973.34	4,67,40,768.00
2021-22	9,29,40,627.51	2,89,03,734.80
2022-23	9,49,57,500.69	3,25,10,859.75
2023-24	Accounts are under finalisation	

ശഫീ ശകേരലാചലാര്യ സന്ധംസൃത സർവകേലലാശലാല

Year	General Receipts	Academic Receipts	Examination Receipts	Hostel Receipts	Library Receipts	TOTAL
2014-15	2351837	6707690	1577613	575370	448548	11661058
2015-16	1615621	7776644	1658975	948265	412213	12411718
2016-17	2205570	12848744	3245815	1160345	497674	19958148
2017-18	1723120	13564849	2879688	1340205	499715	20007577
2018-19	4764822	12227704	2770060	1539310	565088	21866984
2019-20	4016177	11984128	2922123	1781430	507582	21211440
2020-21	3201532	14676697	2466952	684225	179487	21208893
2021-22	4873403.5	13619604	2540993	583600	293531	2191131.5
2022-23	2900795.14	16843966.44	3031188	641530	476657	24894136.58

ഇഞ്ചത്തെഴുത്തപ്പൻ മലയാള സർവകലാശാല

2014-2015

Items	Receipts
Diploma Fee	31500.00
Hostel Fees	289300.00
Application Fee	70300.00
Application Fee-Spoken English Programme	4100.00
Registration Fees	37800.00
Student Welfare Fund	11200.00
Library Income	17595.00
Bus Fee	6650.00
Fine	2335.00
Guest House Rent	1300.00
Membership Fee	2310.00
Other Income	106792.00
Registrar's Office Photostat Collection	3412.00
Sahithi-Book Fair	110000.00
Teachers Welfare Fund	750.00
Exam Fee-2013-2014	17000.00
Exam Fee-2014-2015	74500.00
Special Fee-2013-2014	13600.00
Tuition Fee-2014-2015	180500.00
Tuition Fees-2013-14	37200.00
	1018144.00

2015-2016

Items	Receipts
Alumni Registration	27400.00
Application Fee	206857.00
Convocation, Degree	46800.00
Diploma Fee	1000.00
Hostel Fees	532650.00
Library Fees	12600.00
Registration Fee	65400.00
Semester Fee	323500.00
Students Union & Magazine Fee	30600.00
Theses Valuation	70000.00
Library Income	39795.00
Publication - Books	32470.00
Seminar Registration Fee	40200.00
Audit Recovery	11328.00
Bus Fee	20450.00
Fine	5040.00
Guest House Rent	3000.00
Hostel- Sale Of Old News Paper	200.00
HRA Recovery	100614.00
Membership Fee	450.00
Other Income	23088.00
Registrar's Office Photostat Collection	2457.00
Sahithi-2016- Book Fair	34000.00
Vehicle Service Charge	33400.00
	1663299.00

2016-2017

Items	Receipts
Alumni Registration	27800.00
Application Fee	394881.00
Convocation, Degree	60000.00
Diploma Fee	61700.00
Exam Fee	115600.00
Library Fees	8400.00
Publication - Books	68407.00
Registration Fee	38950.00
Seminar Registration Fee	100850.00
Special Fee	31700.00
Students Union & Magazine Fee	21100.00
Theses Valuation	48000.00
Tuition Fee	328200.00
Hostel Fee - 2016-2017	806290.00
Vacation Course Fee	38500.00
Library Income	58208.00
Audit Recovery	31000.00
Fine	4490.00
Frankfurt Book Exhibition	7000.00
Guest House Rent	1300.00
Hostel- Sale Of Old News Paper	646.00
Other Income	130444.00
Postal Charge	170.00
Registrar's Office Photostat Collection	6316.00
Sahithi-2017- Book Fair	41000.00
Samakala Malayalam Short Term Course Reg. Fee	16000.00
Vehicle Service Charge	137700.00
Vivaravakasam	132.00
Grand Total	2584784.00

2017-2018

Items	Receipts
Alumni Registration	18200.00
Application Fee	204806.37
Convocation, Degree	32400.00
Exam Fee	108500.00
Hostel Fees	883030.00
Library Fees	14400.00
Magazine Fee	20300.00
Other Fees	37050.00
Registration Fee	74650.00
Students Union Fee	20500.00
Thesis Valuation	23000.00
Tuition Fee	524550.00
Library Income	87306.00
Other Incomes	274899.00
Sale Of Publication - Books	216082.00
Seminar Registration Fee	39679.00
Vehicle Service Charge	183852.00
	2763204.37

2018-2019

Items	Receipts
Alumni Registration	10800.00
Application Fee	139250.00
Convocation, Degree	12400.00
Exam Fee	105450.00
Hostel Fees	1091180.00
Library Fees	10800.00
Magazine Fee	19300.00
Other Fees	182500.00
Registration Fee	42500.00
Students Union Fee	19400.00
Thesis Valuation	18000.00
Tuition Fee	416000.00
Library Income	86420.00
Other Incomes	13742.00
Sale Of Publication - Books	166334.00
Seminar Registration Fee	6350.00
Vehicle Rent- Recovery	2474.00
Vehicle Service Charge	213150.00
	2556050.00

2019-2020

Items	Receipts
Alumni Registration	24500.00
Application Fee	275648.00
Convocation, Degree	8000.00
Exam Fee	252950.00
Hostel Fees	981210.00
Library Fees	53900.00
Magazine Fee	43800.00
Other Fees	114900.00
PTA Fund	162500.00
Registration Fee	117950.00
Students Union Fee	53800.00
Thesis Valuation	28000.00
Tuition Fee	570000.00
Library Income	102984.00
Other Incomes	27124.00
Sale Of Publication - Books	75829.00
Vehicle Rent- Recovery	192935.00
Vehicle Service Charge	168925.00
	3254955.00

2020-2021

Items	Receipts
Alumni Registration	19900.00
Application Fee	644964.00
Exam Fee	172150.00
Hostel Fees	252750.00
Internship and Lab Fee	48000.00
Laboratory Fee	15000.00
Library Fees	54000.00
Magazine Fee	53100.00
Other Fees	97301.00
PTA Fund	146750.00
Registration Fee	81250.00
Students Union Fee	64900.00
Thesis Valuation	10000.00
Tuition Fee	581000.00
Vehicle Fee	235150.00
Library Income	28975.00
Other Incomes	66997.00
Sale Of Publication - Books	20674.00
Vehicle Service Charge	13500.00
	2606361.00

2021-2022

Items	Receipts
Alumni Registration	20800.00
Application Fee	387088.00
Exam Fee	245000.00
Hostel Fees	210050.00
Library Fees	54300.00
Magazine Fee	52000.00
Other Fees	183301.00
PTA Fund	151100.00
Registration Fee	95300.00
Students Union Fee	45750.00
Thesis Valuation	13000.00
Tuition Fee	446600.00
Vehicle Fee	222450.00
Library Income	59238.00
Other Incomes	11788.15
Sale Of Publication - Books	26781.00
	2224546.15

(X)a

2022-2023

Items	Receipts
01-1036-01-Hostel Fees	707900.00
02-1001-01- Application Fee	340054.00
02-1002-01- Registration Fee	101200.00
02-1003-01- Tuition Fee	548745.00
02-1004-01- Exam Fee	305875.00
02-1005-01- Library Fees	64975.00
02-1006-01- PTA Fund	161730.00
02-1007-01-Dissertation/Viva Voce	57575.00
02-1008-01-Degree Certificate	103675.00
02-1009-01-Students Union Fees	57390.00
02-1010-01- Magazine Fee	59180.00
02-1011-01- Alumni Registration Fee	22700.00
02-1012-01-Thesis Valuation/Viva Voce	47200.00
02-1014-01- Laboratory Fee	52000.00
02-1018-01- Marklist Fee	8095.00
02-1019-01 Consolidated Grade Card Fee	525.00
02-1020-01- Provisional Certificate	9450.00
02-1021-01-Migration Certificate	3970.00
02-1022-01 Top Scorer Certificate	3310.00
02-1026-01- Course Discontinuation Fee	5450.00
02-1030-01- Ph.D Title Change	2625.00
02-1034-01- Equivalency Fee	26301.00
02-1038-01- Open Defence	22625.00
02-1039-01- Pre- Submission Fee	22600.00
	2735150.00

എ.പി.ജി.ആർ.കെ.എ.എ. സർവ്വകലാശാല സർവകലാശാല

	2014-15	2015-16	2016-17	2017-18	2018-19	2019-20	2020-21	2021-22	2022-23	
Income	Fee	₹ 0.00	₹ 27,83,86,320.00	₹ 34,52,44,164.64	₹ 67,31,04,505.00	₹ 69,18,66,092.00	₹ 68,82,44,366.36	₹ 46,17,14,781.73	₹ 80,41,23,486.00	₹ 1,03,38,67,991.73
	Interest on FD	₹ 0.00	₹ 82,53,469.00	₹ 2,12,01,464.00	₹ 5,43,36,225.19	₹ 7,40,89,164.00	₹ 2,95,52,093.00	₹ 23,11,98,380.00	₹ 15,14,85,915.00	₹ 15,60,11,869.00
	Other Income	₹ 0.00	₹ 35,99,752.00	₹ 2,18,464.00	₹ 39,08,071.00	₹ 44,68,224.33	₹ 9,01,108.00	₹ 9,862.00	₹ 16,88,783.00	₹ 17,52,800.00
	Total	₹ 0.00	₹ 29,02,39,541.00	₹ 36,66,64,092.64	₹ 73,13,48,801.19	₹ 77,04,23,480.33	₹ 71,86,97,567.36	₹ 69,29,23,023.73	₹ 95,72,98,184.00	₹ 1,19,16,32,660.73

* Other income includes interest from savings bank, fund from other agencies

ശ്രീനഗരമയണഗൃഹ ഓപ്പൺ യൂണിവേഴ്സിറ്റി

Year	SBI		UBI	
2020-21	Income	Nil	Income	Nil
	Total Income	Nil	Total Income	Nil
2021-22	Application & Certificate Fees	719828	Income	Nil
	Total Income	719828	Total Income	Nil
2022-23	Opening Balance	637999	Opening Balance	Nil
	Fee Collection/Application fee	601082	Fee Collection/Application fee	24028442
	Miscellaneous Income/NEFT Return	6335.48	Workshop Institute of Parliamentary Affairs	20000
	Refund of Advance	145363	Fee on Duplicate ID Card/Migration Fee	1470
	Car Hiring Charges Non Official Purpose	30820	Miscellaneous Income/NEFT Return	113392.81
			Refund of Bank Charges	393
	Total Income	1420933.48	Total Income	24163697.81
2023-24	Opening Balance	124347.48	Opening Balance	8970109.81
	Fee Collection/Application fee	647700	Fee Collection/Application fee	65227411
	Miscellaneous Income/NEFT Return	159870	Fee on Duplicate ID Card/Migration Fee	25160
	Refund of Advance	165	Miscellaneous Income/NEFT Return	490076
	Total Income	932082.50	Total Income	74712756.81
			Fixed deposit at Treasury (Kollam)	40000000

Handwritten signature and text

കേരള സർവകലാശാല

സർവകലാശാലയുടെ തനത് വരുമാനവും സംസ്ഥാന ഗവൺമെന്റ് ഗ്രാന്റും ഉൾപ്പെടുന്ന നോൺ പ്ലാൻ ഫണ്ടിൽ നിന്നും വകയിരുത്തിയിട്ടുള്ള ആകെ ചെലവുകളുടെ കണക്കാണ് ആമ്പൽ അക്കൗണ്ട്സിൽ ഉൾപ്പെടുത്തിയിട്ടുള്ളത്. സ്റ്റേറ്റ് ഗ്രാന്റ് മുഴുവനായി ഉപയോഗിക്കുന്ന പക്ഷം നോൺ പ്ലാൻ ചെലവുകളിൽ സ്റ്റേറ്റ് ഗ്രാന്റ് ഒഴിവാക്കിയിട്ടുള്ള തുക തനത് ഫണ്ടിന്റെ മാത്രം ചെലവുകളായി പരിഗണിച്ച് മറുപടി തയ്യാറാക്കിയിട്ടുണ്ട്.

സാമ്പത്തിക വർഷം	തനത് ഫണ്ടിൽ നിന്നുള്ള ചെലവ് (In Rs.)
2014-15	771437356
2015-16	508361520
2016-17	421468350
2017-18	434914119
2018-19	230664094
2019-20	97432434
2020-21	714059720
2021-22	1511873149
2022-23	1578092320

മഹാത്മാഗാന്ധി സർവകലാശാല

സാമ്പത്തിക വർഷം	ചെലവഴിച്ച തുക
2014-15	735059166
2015-16	709749382
2016-17	700519866
2017-18	777462937
2018-19	893851401
2019-20	927540558
2020-21	762757971
2021-22	910348926
2022-23	1014309555

കാലിക്കറ്റ് സർവകലാശാല

വർഷം	ചിലവഴിച്ച തുക (രൂപ കോടികളിൽ)	റിമാർക്സ്
2014-15	68.87	. (വാർഷിക കണക്കുകൾ പ്രകാരം)
2015-16	72.72	
2016-17	76.97	
2017-18	69.86	
2018-19	58.43	
2019-20	53.16	
2020-21	46.81	
2021-22	145.43	
2022-23	155.94	

കണ്ണൂർ സർവകലാശാല

വർഷം	തുക
2014-15	237360120
2015-16	317048022
2016-17	375035046
2017-18	435751137
2018-19	372492414
2019-20	555473202
2020-21	254167482
2021-22	420964666
2022-23	514576728
2023 April to December	352942579

കൊച്ചി ശാസ്ത്ര സാങ്കേതിക സർവകലാശാല

വർഷം	തനത് ഫണ്ടിൽനിന്നും ചെലവഴിച്ച തുക (₹)
2014-15	22,18,29,498
2015-16	22,93,97,315
2016-17	25,57,28,830
2017-18	21,34,50,209
2018-19	13,24,19,576
2019-20	12,99,33,834
2020-21	8,78,24,157
2021-22	72,18,78,695
2022-23	72,78,16,355

ന്യൂവാൽസ്

Financial Year	Own fund- Expenditure	
	Salary, remuneration, etc.	Repairs and other expense
2014-15	1,77,16,082.00	4,17,35,633.67
2015-16	30670436	2,17,18,353.25
2016-17	3,24,38,886.00	1,11,43,894.93
2017-18	3,27,78,032.00	8,12,235.13
2018-19	4,56,89,513.00	1,26,42,574.24
2019-20	5,31,91,718.00	4,12,61,547.56
2020-21	6,14,45,202.00	81,64,823.74
2021-22	6,24,22,829.00	4,15,34,817.53
2022-23	6,54,14,354.00	3,13,61,187.92
2023-24	Accounts are under finalisation	

ശ്രീ ശങ്കരാചാര്യ സംസ്കൃത സർവകലാശാല

Year	Amount
2014-15	11580884
2015-16	13949656
2016-17	18216000
2017-18	0
2018-19	0
2019-20	0
2020-21	0
2021-22	135955000
2022-23	68945494

ഇഞ്ചത്തെഴുത്തച്ഛൻ മലയാള സർവകലാശാല

2013-14	-	ഇല്ല
2014-15	-	ഇല്ല
2015-16	-	ഇല്ല
2016-17	-	ഇല്ല
2017-18	-	5956000
2018-19	-	5176992
2019-20	-	ഇല്ല
2020-21	-	1869706
2021-22	-	2178254
2022-23	-	ഇല്ല


എ.പി.ജെ.അബുൾകലാം സാങ്കേതികശാസ്ത്ര സർവകലാശാല

	2014-15	2015-16	2016-17	2017-18	2018-19	2019-20	2020-21	2021-22	2022-23
Expense	₹ 0.00	₹ 37,83,00,540.85	₹ 31,65,63,971.64	₹ 44,63,36,049.15	₹ 5,39,94,310.18	₹ 27,02,27,326.74	₹ 1,33,14,50,593.46	₹ 94,21,39,778.72	₹ 25,01,57,682.83

* from 2020-21 land acquisition for building permanent campus started

ശ്രീനാരായണഗുരു ഓപ്പൺ യൂണിവേഴ്സിറ്റി

Year	SBI		UBI	
	2020-21	Total Expenditure	Nil	Total Expenditure
2021-22	Total Expenditure	81829	Total Expenditure	Nil
2022-23	Total Expenditure	1296586	Total Expenditure	15193588
2023-24	Total Expenditure	807711.02	Total Expenditure	65877076.68


 മെമ്പർ ഓഫീസർ

കേരള സർവകലാശാല

തനത് ഫണ്ടിനു പ്രത്യേകമായി നീക്കിയിരിപ്പിന്റെ വിശദാംശങ്ങൾ ലഭ്യമല്ലാത്തതിനാൽ സർവകലാശാലയുടെ മൊത്തം നീക്കിയിരിപ്പിന്റെ വിശദാംശങ്ങൾ ചുവടെ ചേർക്കുന്നു :

സാമ്പത്തിക വർഷം	സർവകലാശാലയുടെ മൊത്തം നീക്കിയിരിപ്പു തുക (In Rs.)	ഇൻവെസ്റ്റ് മെന്റ്സ് തുക (In Rs.)
2014-15	432996878	3082226750
2015-16	353034187	3902378622
2016-17	735273590.05	4579990848
2017-18	777194264.65	5255493579
2018-19	905259007.39	6221903376
2019-20	893266435.14	7580437772
2020-21	640334713.11	8254784590
2021-22	1606656949.72	9290475028
2022-23	1441552503.33	9554584849

മഹാത്മാഗാന്ധി സർവകലാശാല

സാമ്പത്തിക വർഷം	ക്ലോസിംഗ് ബാലൻസ് (Amount in Crores)
2014-15	192.43
2015-16	159.64
2016-17	138.92
2017-18	61.31
2018-19	35.78
2019-20	46.87
2020-21	67.83
2021-22	68.84
2022-23	61.86

കാലിക്കറ്റ് സർവകലാശാല

വർഷം	നീക്കിയിരുപ്പ് തുക (രൂപ കോടികളിൽ)	റിമാർക്സ്
2014-15	63.97	(കേന്ദ്ര / സംസ്ഥാന സർക്കാർ വിവിധ പദ്ധതിയിനങ്ങളിൽ അനുവദിച്ച ധന സഹായ ഇനത്തിൽ തനതുഫണ്ടിൽ നിന്നും താൽകാലികമായി ചിലവഴിച്ച വകയിൽ ലഭ്യമാകാനുള്ള തുകകൾ ഉൾപ്പെടെ)
2015-16	102.91	
2016-17	137.91	
2017-18	191.75	
2018-19	262.07	
2019-20	368.44	
2020-21	441.24	
2021-22	453.53	
2022-23	489.25	

കണ്ണൂർ സർവകലാശാല

വർഷം	തുക
2014-15	76936793
2015-16	10914378
2016-17	-1 0662188
2017-18	28425366
2018-19	88714508
2019-20	-76796013
2020-21	86484558
2021-22	37119911
2022-23	36733160
2023 April to December	58359402

കൊച്ചി ശാസ്ത്ര സാങ്കേതിക സർവകലാശാല

വർഷം	തനത് ഫണ്ടിലെ ക്ലോസിംഗ് ബാലൻസ് (₹)
2014-15	12,26,22,680
2015-16	12,06,82,973
2016-17	17,66,09,992
2017-18	34,19,52,274
2018-19	54,85,00,529
2019-20	69,65,09,117
2020-21	91,73,01,488
2021-22	53,32,14,454
2022-23	23,45,49,577

നൂവാൽസ്

Financial Year	Closing fund- own balance (Cash and Bank and FD)
2014-15	7,21,45,146.46
2015-16	10,67,64,045.21
2016-17	16,82,62,858.28
2017-18	23,40,21,495.35
2018-19	39,51,57,859.27
2019-20	43,72,62,350.01
2020-21	50,61,00,065.61
2021-22	52,39,86,781.39
2022-23	55,46,79,599.91
2023-24	Accounts are under finalisation

ശ്രീ ശങ്കരാചാര്യ സംസ്കൃത സർവകലാശാല

Year	Amount
2014-15	2907425
2015-16	1369487
2016-17	1631287
2017-18	2556295
2018-19	9757121
2019-20	18822725
2020-21	35643597
2021-22	29130421
2022-23	1173326

ഇഞ്ചത്തെഴുത്തച്ഛൻ മലയാള സർവകലാശാല

2014-15	-	873011
2015-16	-	695344
2016-17	-	1663299
2017-18	-	2582084
2018-19	-	2620942
2019-20	-	0
2020-21	-	3254955
2021-22	-	736655
2022-23	-	76292

എ.പി.ജെ.അബൂൾകലാം സാങ്കേതികശാസ്ത്ര സർവകലാശാല

		2014-15	2015-16	2016-17	2017-18	2018-19	2019-20	2020-21	2021-22	2022-23
Closing Balance	sbi 815	₹ 41,93,839.95	₹ 5,30,30,093.43	₹ 36,32,503.00	₹ 1,58,26,042.00	₹ 4,19,746.17	₹ 16,00,952.22	₹ 6,41,574.49	₹ 1,81,38,452.08	₹ 1,16,54,352.08
	sbi 802			₹ 29,90,557.00	₹ 1,92,72,623.00	₹ 2,77,83,820.60	₹ 1,03,65,180.20	₹ 84,31,415.20	₹ 49,382.20	₹ 65,68,262.20
	sbi examination		₹ 17,67,541.00	₹ 1,26,652.00	₹ 3,95,872.00	₹ 2,39,839.88				
	confidential					₹ 44,68,224.33	₹ 40,00,897.47	₹ 25,407.47	₹ 26,52,774.47	₹ 15,99,925.47
	Total	₹ 41,93,839.95	₹ 5,47,97,634.43	₹ 67,49,712.00	₹ 3,54,94,537.00	₹ 3,29,11,630.98	₹ 1,59,67,029.89	₹ 90,98,397.16	₹ 2,08,40,608.75	₹ 1,98,22,539.75

ശ്രീനാരായണഗുരു ഓപ്പൺ യൂണിവേഴ്സിറ്റി

Year	SBI		UBI	
	Closing Balance	Nil	Closing Balance	Nil
2020-21	Closing Balance	Nil	Closing Balance	Nil
2021-22	Closing Balance	637999	Closing Balance	Nil
2022-23	Closing Balance	124347.48	Closing Balance	8970109.81
2023-24	Closing Balance	124371.48	Closing Balance	8835680.13

Handwritten signature
സെക്രട്ടറി

കേരള സർവകലാശാല

നോൺ പ്ലാൻ ഫണ്ടിൽ നിന്നും നിർമ്മാണേതര പ്രവർത്തനങ്ങൾക്കായി വകയിരുത്തിയിട്ടുള്ള ആകെ തുകയിൽ നിന്നും സ്റ്റേറ്റ് ഗ്രാൻറ് ഒഴിവാക്കിയിട്ടുള്ള തുക തനത് ഫണ്ടിൻറെ മാത്രം ചെലവുകളായി പരിഗണിച്ചാണ് മറുപടി തയ്യാറാക്കിയിട്ടുള്ളത്.

സാമ്പത്തിക വർഷം	നിർമ്മാണ പ്രവർത്തനങ്ങൾക്ക് ചെലവഴിച്ച തുക (In Rs.)	നിർമ്മാണേതര പ്രവർത്തനങ്ങൾക്കായി ചെലവഴിച്ച തുക (In Rs.)
2014-15	53649969	717787387
2015-16	61702913	446658607
2016-17	55697379	365770971
2017-18	16626388	418287731
2018-19	18240626	212423468
2019-20	17248042	80184392
2020-21	14584013	699475707
2021-22	41528564	1470344585
2022-23	178953445	1399138875

മഹാത്മാഗാന്ധി സർവകലാശാല

സാമ്പത്തിക വർഷം	തനതു ഫണ്ടിൽ നിന്നും ചെലവഴിച്ച തുക
2014-15	735059166
2015-16	709749382
2016-17	700519866
2017-18	777462937
2018-19	893851401
2019-20	927540558
2020-21	762757971
2021-22	910348926
2022-23	1014309555

കാലിക്കറ്റ് സർവകലാശാല

*(രൂപ കോടികളിൽ)

വർഷം	ശമ്പള /പെൻഷൻ ഇനങ്ങളിൽ ചിലവഴിച്ച തുക	നിർമ്മാണ/നിർമ്മാണേതര പദ്ധതികൾക്കുള്ള ചിലവുകൾ	റിമാർക്സ്
2014-15	31.36	37.51	(വാർഷിക കണക്കുകൾ പ്രകാരം)
2015-16	22.72	50.00	
2016-17	30.00	46.97	
2017-18	19.90	49.96	
2018-19	0.77	57.66	
2019-20	0.00	53.16	
2020-21	0.00	46.81	
2021-22	80.00	65.43	
2022-23	64.82	91.12	

കണ്ണൂർ സർവകലാശാല

Financial Year	Salary & pension	construction & other than construction
2014-15	89131052	148229068
2015-16	106765944	210282078
2016-17	156489597	218545449
2017-18	128856888	306894249
2018-19	167256916	205235498
2019-20	192415435	363057767
2020-21	2081933	252085549
2021-22	126542738	294421928
2022-23	110376298	404200430
2023 April to Dec	26472605	326469974

കൊച്ചി ശാസ്ത്ര സാങ്കേതിക സർവകലാശാല

വർഷം	ആകെ ചെലവഴിച്ച തുക	ക്യാപ്പിറ്റൽ	റവന്യൂ
2014-15	22,18,29,498.00	38,22,000.00	21,80,07,498.00
2015-16	22,93,97,315.00	38,70,000.00	22,55,27,315.00
2016-17	25,57,28,830.00	1,55,25,000.00	24,02,03,830.00
2017-18	21,34,50,209.00	3,27,71,000.00	18,06,79,209.00
2018-19	13,24,19,576.00	4,28,52,000.00	8,95,67,576.00
2019-20	12,99,33,834.00	3,74,00,000.00	9,25,33,834.00
2020-21	8,78,24,157.00	32,00,000.00	8,46,24,157.00
2021-22	72,18,78,694.97	67,29,000.00	71,51,49,694.97
2022-23	72,78,16,355.43	52,16,000.00	72,26,00,355.43

ന്യൂവാൽസ്

Financial Year	Own fund- Expenditure	
	Salary, remuneration, etc.	Repairs and other expense
2014-15	1,77,16,082.00	4,17,35,633.67
2015-16	30670436	2,17,18,353.25
2016-17	3,24,38,886.00	1,11,43,894.93
2017-18	3,27,78,032.00	8,12,235.13
2018-19	4,56,89,513.00	1,26,42,574.24
2019-20	5,31,91,718.00	4,12,61,547.56
2020-21	6,14,45,202.00	81,64,823.74
2021-22	6,24,22,829.00	4,15,34,817.53
2022-23	6,54,14,354.00	3,13,61,187.92
2023-24	Accounts are under finalisation	

ശ്രീ ശങ്കരാചാര്യ സംസ്കൃത സർവകലാശാല

Year	Amount
2014-15	11580884
2015-16	13949656
2016-17	18216000
2017-18	0
2018-19	0
2019-20	0
2020-21	0
2021-22	135955000
2022-23	68945494

എ.പി.ജെ.അബുൾകലാം സാങ്കേതികശാസ്ത്ര സർവകലാശാല

	2014-15	2015-16	2016-17	2017-18	2018-19	2019-20	2020-21	2021-22	2022-23
Salary	₹ 0.00	₹ 0.00	₹ 0.00	₹ 68,93,006.34	₹ 7,33,567.00	₹ 38,62,924.00	₹ 3,89,29,618.00	₹ 5,39,55,109.00	₹ 5,01,34,523.00
Pension	₹ 0.00	₹ 0.00	₹ 0.00	₹ 0.00	₹ 0.00	₹ 0.00	₹ 22,43,824.00	₹ 1,82,84,325.00	₹ 1,80,43,627.00
Construction of capital assets/purchase of capital assets	₹ 0.00	₹ 0.00	₹ 3,78,41,821.00	₹ 1,09,90,235.00	₹ 0.00	₹ 0.00	₹ 1,06,91,07,777.00	₹ 75,50,66,044.00	₹ 2,76,086.00
Exam/student co curricular	₹ 0.00	₹ 41,18,760.00	₹ 5,64,16,465.00	₹ 43,80,55,161.47	₹ 12,23,87,936.42	₹ 17,93,22,277.70	₹ 23,37,71,903.76	₹ 13,95,29,449.33	₹ 16,48,26,316.90
Total	₹ 0.00	₹ 41,18,760.00	₹ 9,42,58,286.00	₹ 45,59,38,402.81	₹ 12,31,21,503.42	₹ 18,31,85,201.70	₹ 1,34,40,53,122.76	₹ 96,68,34,927.33	₹ 23,32,80,552.90

* Until the fiscal year 2019-20, the salaries and pensions of regular staff were funded from the plan fund.

ശ്രീനാരായണഗുരു ഓപ്പൺ യൂണിവേഴ്സിറ്റി

Year	SBI		UBI	
	നിർമ്മാണ പദ്ധതികൾ	Nil	നിർമ്മാണ പദ്ധതികൾ	Nil
2020-21	നിർമ്മാണ പദ്ധതികൾ	Nil	നിർമ്മാണ പദ്ധതികൾ	Nil
	നിർമ്മാണ പദ്ധതികൾ	Nil	നിർമ്മാണ പദ്ധതികൾ	Nil
	Salary	Nil	Salary	Nil
2021-22	നിർമ്മാണ പദ്ധതികൾ	Nil	നിർമ്മാണ പദ്ധതികൾ	Nil
	നിർമ്മാണ പദ്ധതികൾ	66829	നിർമ്മാണ പദ്ധതികൾ	Nil
	Salary	15000	Salary	Nil
2022-23	നിർമ്മാണ പദ്ധതികൾ	Nil	നിർമ്മാണ പദ്ധതികൾ	1049600
	നിർമ്മാണ പദ്ധതികൾ	1846480	നിർമ്മാണ പദ്ധതികൾ	6969624
	Salary	1203314	Salary	7174364
2023-24	നിർമ്മാണ പദ്ധതികൾ	Nil	നിർമ്മാണ പദ്ധതികൾ	2146000
	നിർമ്മാണ പദ്ധതികൾ	614711.02	നിർമ്മാണ പദ്ധതികൾ	58486181.81
	Salary	1,93,000	Salary	14080575

Handwritten signature
മെമ്പർമാർ

കേരള സർവകലാശാല

സർവകലാശാലയുടെ തനത് വരുമാനവും സംസ്ഥാന ഗവൺമെന്റ് ഗ്രാന്റും ഉൾപ്പെടുന്ന നോൺ പ്ലാൻ ഫണ്ടിൽ നിന്നും വകയിരുത്തിയിട്ടുള്ള ആകെ ചെലവുകളുടെ കണക്കാണ് ആമ്പൽ അക്കൗണ്ട്സിൽ ഉൾപ്പെടുത്തിയിട്ടുള്ളത്. സ്റ്റേറ്റ് ഗ്രാന്റ് മുഴുവനായി ഉപയോഗിക്കുന്ന പക്ഷം നോൺ പ്ലാൻ ചെലവുകളിൽ സ്റ്റേറ്റ് ഗ്രാന്റ് ഒഴിവാക്കിയിട്ടുള്ള തുക തനത് ഫണ്ടിന്റെ മാത്രം ചെലവുകളായി പരിഗണിച്ച് മറുപടി തയ്യാറാക്കിയിട്ടുണ്ട്.

സാമ്പത്തിക വർഷം	തനത് ഫണ്ടിൽ നിന്നുള്ള ചെലവ് (In Rs.)
2014-15	771437356
2015-16	508361520
2016-17	421468350
2017-18	434914119
2018-19	230664094
2019-20	97432434
2020-21	714059720
2021-22	1511873149
2022-23	1578092320

മഹാത്മാഗാന്ധി സർവകലാശാല

Financial Year	Own Fund Utilized due to non receipt of Non Plan Grant	Own Fund Utilized due to non receipt of Plan Grant
2014-15	NIL	NIL
2015-16	NIL	NIL
2016-17	NIL	NIL
2017-18	NIL	NIL
2018-19	NIL	NIL
2019-20	NIL	NIL
2020-21	NIL	NIL
2021-22	NIL	NIL
2022-23	16,33,50,000	NIL

കാലിക്കറ്റ് സർവകലാശാല

*(രൂപ കോടികളിൽ)

വർഷം	പദ്ധതിയിനത്തിൽ ചിലവഴിച്ച തുക	പദ്ധതിയിതര ഇനത്തിൽ ചിലവഴിച്ച തുക
2014-15	0	0
2015-16	0	0
2016-17	0	0
2017-18	14.04	0
2018-19		0
2019-20	2.6	0
2020-21	0	0
2021-22	0	0
2022-23	11.39	20.37

കണ്ണൂർ സർവകലാശാല

സാമ്പത്തിക വർഷം	പ്ലാൻ	നോൺ പ്ലാൻ
2014-15	-	-
2015-16	-	-
2016-17	-	-
2017-18	-	-
2018-19	-	-
2019-20	-	-
2020-21	-	-
2021-22	46,86,765	-
2022-23	-	6,75,43,135
2023 April to Dec	1,42,14,157	7,25,37,167

കൊച്ചി ശാസ്ത്ര സാങ്കേതിക സർവകലാശാല

പദ്ധതിയിനം (₹ കോടികളിൽ)

വർഷം	ചെലവഴിച്ച തുക	അനുവദിച്ച തുക	തനത് ഫണ്ടിൽ നിന്ന് ചെലവഴിച്ച തുക
2014-15	15.3822	15.0000	0.3822
2015-16	15.3970	15.0000	0.3970
2016-17	22.5525	21.0000	1.5525
2017-18	23.0271	19.7100	3.3171
2018-19	16.2852	12.0000	4.2852
2019-20	11.9009	8.1600	3.7409

2020-21	11.3200	11.0000	0.3200
2021-22	17.9229	17.2500	0.6729
2022-23	17.1116	16.5900	0.5216

പദ്ധതിയിതര ഗ്രാന്റ് ഇനത്തിൽ 2022-23 സാമ്പത്തിക വർഷം 13 കോടിയോളം രൂപ തനത് ഫണ്ടിൽ നിന്ന് ചെലവഴിച്ചിട്ടുണ്ട്.

ന്യൂവാൽസ്

കമ്പസ് വികസനത്തിനായി നവാൽസിനു ആവശ്യമായ തുക അപേക്ഷിക്കുന്ന മുറയ്ക്ക് ആനുകൂല്യമായി സർക്കാരിൽ നിന്നും ലഭിക്കാറുണ്ട്.

ശ്രീ ശങ്കരാചാര്യ സംസ്കൃത സർവകലാശാല

Year	Amount
2014-15	11580884
2015-16	13949656
2016-17	18216000
2017-18	0
2018-19	0
2019-20	0
2020-21	0
2021-22	135955000
2022-23	68945494

എ.പി.ജെ.അബുൾകലാം സാങ്കേതികശാസ്ത്ര സർവകലാശാല

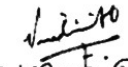
	2014-15	2015-16	2016-17	2017-18	2018-19	2019-20	2020-21	2021-22	2022-23
Expense	₹ 0.00	₹ 37,83,00,540.85	₹ 31,65,63,971.64	₹ 44,63,36,049.15	₹ 5,39,94,310.18	₹ 27,02,27,326.74	₹ 1,33,14,50,593.46	₹ 94,21,39,778.72	₹ 25,01,57,682.83

* from 2020-21 land acquisition for building permanent campus started

		2014-15	2015-16	2016-17	2017-18	2018-19	2019-20	2020-21	2021-22	2022-23
Closing Balances	sbi 815	₹ 41,93,839.95	₹ 5,30,30,093.43	₹ 36,32,503.00	₹ 1,58,26,042.00	₹ 4,19,746.17	₹ 16,00,952.22	₹ 6,41,574.49	₹ 1,81,38,452.08	₹ 1,16,54,352.08
	sbi 802			₹ 29,90,557.00	₹ 1,92,72,623.00	₹ 2,77,83,820.60	₹ 1,03,65,180.20	₹ 84,31,415.20	₹ 49,382.20	₹ 65,68,262.20
	sbi examination confidential		₹ 17,67,541.00	₹ 1,26,652.00	₹ 3,95,872.00	₹ 2,39,839.88				
						₹ 44,68,224.33	₹ 40,00,897.47	₹ 25,407.47	₹ 26,52,774.47	₹ 15,99,925.47
	Total	₹ 41,93,839.95	₹ 5,47,97,634.43	₹ 67,49,712.00	₹ 3,54,94,537.00	₹ 3,29,11,630.98	₹ 1,59,67,029.89	₹ 90,98,397.16	₹ 2,08,40,608.75	₹ 1,98,22,539.75

ശ്രീനാരായണഗുരു ഓപ്പൺ യൂണിവേഴ്സിറ്റി

Year	SBI		UBI	
	2020-21	Total Expenditure	Nil	Total Expenditure
2021-22	Total Expenditure	66450	Total Expenditure	Nil
2022-23	Total Expenditure	2199740	Total Expenditure	10824615.00
2023-24	Total Expenditure	444641	Total Expenditure	23393613


 എസ്.എൻ.ദാമിസർ