

15 -ാം കേരള നിയമസഭ

1 -ാം സമ്മേളനം

നക്ഷത്ര ചിഹ്നം ഇല്ലാത്ത ചോദ്യം നം. 910

10-06-2021 - ൽ മറുപടിയ്ക്ക്

സർക്കാർ വിദ്യാലയങ്ങളിലെ കുട്ടികളുടെ എണ്ണം

ചോദ്യം		ഉത്തരം	
ശ്രീ. സനീഷ്കുമാർ ജോസഫ്		Shri V Sivankutty (പൊതു വിദ്യാഭ്യാസവും തൊഴിലും വകുപ്പ് മന്ത്രി)	
(എ)	കഴിഞ്ഞ സർക്കാരിന്റെ കാലയളവിൽ (2016-2021) ഓരോ വർഷവും സർക്കാർ വിദ്യാലയങ്ങളിൽ ഒന്ന് മുതൽ പത്തു വരെയുള്ള ക്ലാസ്സുകളിൽ എത്ര കുട്ടികൾ പഠിച്ചിരുന്നു എന്ന വിവരം ക്ലാസ്സു തിരിച്ചു ലഭ്യമാക്കുമോ;	(എ)	കഴിഞ്ഞ സർക്കാരിന്റെ കാലയളവിൽ (2016-2021) ഓരോ അധ്യയന വർഷവും സർക്കാർ വിദ്യാലയങ്ങളിൽ ഒന്ന് മുതൽ പത്തു വരെയുള്ള ക്ലാസ്സുകളിൽ പഠിച്ചിരുന്ന കുട്ടികളുടെ എണ്ണം ക്ലാസ്സു തിരിച്ചു അനുബന്ധം (1) ആയി ചേർക്കുന്നു.
(ബി)	2011-2016 സർക്കാരിന്റെ കാലയളവിൽ ഓരോ വർഷവും സർക്കാർ വിദ്യാലയങ്ങളിൽ ഒന്ന് മുതൽ പത്തു വരെയുള്ള ക്ലാസ്സുകളിൽ എത്ര കുട്ടികൾ പഠിച്ചിരുന്നു എന്ന വിവരം ക്ലാസ്സു തിരിച്ചു ലഭ്യമാക്കുമോ?	(ബി)	2011-2016 സർക്കാരിന്റെ കാലയളവിൽ ഓരോ അധ്യയന വർഷവും സർക്കാർ വിദ്യാലയങ്ങളിൽ ഒന്ന് മുതൽ പത്തു വരെയുള്ള ക്ലാസ്സുകളിൽ പഠിച്ചിരുന്ന കുട്ടികളുടെ ക്ലാസ്സു തിരിച്ചുള്ള എണ്ണം അനുബന്ധം (2) ആയി ചേർക്കുന്നു.

സെക്ഷൻ ഓഫീസർ

**പതിനഞ്ചാം കേരള നിയമസഭ
ഒന്നാം സമ്മേളനം**

നക്ഷത്രചിഹ്നമിടാത്ത ചോദ്യം നം. 910

10/06/2021 മുറുപടിയ്ക്ക്

സർക്കാർ വിദ്യാലയങ്ങളിലെ കുട്ടികളുടെ എണ്ണം

ചോദ്യം

ശ്രീ. സനീഷ് കുമാർ ജോസഫ്

ഉത്തരം


ശ്രീ. വി. ശിവൻകുട്ടി
(പൊതു വിദ്യാഭ്യാസവും തൊഴിലും
വകുപ്പ് മന്ത്രി)

(എ) കഴിഞ്ഞ സർക്കാരിന്റെ (എ) കാലയളവിൽ (2016-2021) ഓരോ വർഷവും സർക്കാർ വിദ്യാലയങ്ങളിൽ ഒന്ന് മുതൽ പത്തു വരെയുള്ള ക്ലാസ്സുകളിൽ എത്ര കുട്ടികൾ പഠിച്ചിരുന്നു എന്ന വിവരം ക്ലാസ്സു തിരിച്ചു ലഭ്യമാക്കുമോ;

കഴിഞ്ഞ സർക്കാരിന്റെ കാലയളവിൽ (2016-2021) ഓരോ അധ്യയന വർഷവും സർക്കാർ വിദ്യാലയങ്ങളിൽ ഒന്ന് മുതൽ പത്തു വരെയുള്ള ക്ലാസ്സുകളിൽ പഠിച്ചിരുന്ന കുട്ടികളുടെ എണ്ണം ക്ലാസ്സു തിരിച്ചു അനുബന്ധം (1) ആയി ചേർക്കുന്നു.

(ബി) 2011-2016 സർക്കാരിന്റെ (ബി) കാലയളവിൽ ഓരോ വർഷവും സർക്കാർ വിദ്യാലയങ്ങളിൽ ഒന്ന് മുതൽ പത്തു വരെയുള്ള ക്ലാസ്സുകളിൽ എത്ര കുട്ടികൾ പഠിച്ചിരുന്നു എന്ന വിവരം ക്ലാസ്സു തിരിച്ചു ലഭ്യമാക്കുമോ?


2011-2016 സർക്കാരിന്റെ കാലയളവിൽ ഓരോ അധ്യയന വർഷവും സർക്കാർ വിദ്യാലയങ്ങളിൽ ഒന്ന് മുതൽ പത്തു വരെയുള്ള ക്ലാസ്സുകളിൽ പഠിച്ചിരുന്ന കുട്ടികളുടെ ക്ലാസ്സു തിരിച്ചുള്ള എണ്ണം അനുബന്ധം (2) ആയി ചേർക്കുന്നു.



സെക്ഷൻ ഓഫീസർ

അനുബന്ധം (1)


അധ്യയന വർഷം	സർക്കാർ വിദ്യാലയങ്ങളിലെ കുട്ടികളുടെ എണ്ണം										
	I	II	III	IV	V	VI	VII	VIII	IX	X	ആകെ
2016-17	90913	94018	95244	98290	99582	102645	109463	136734	147013	151780	1125682
2017-18	96913	94839	98100	99395	97802	103721	106057	136290	144583	149012	1126712
2018-19	102697	102728	100442	103829	100572	103878	108697	136794	141037	145299	1145973
2019-20	102529	108275	108211	105772	105051	107122	108722	140029	141175	141700	1168586
2020-21	105472	108595	114602	114214	106734	110642	111828	139028	143325	142739	1197179



സെക്ഷൻ ഓഫീസർ

അനുബന്ധം (2)

അധ്യയന വർഷം	സർക്കാർ വിദ്യാലയങ്ങളിലെ കുട്ടികളുടെ എണ്ണം										
	I	II	III	IV	V	VI	VII	VIII	IX	X	ആകെ
2011-12	92168	101871	111062	120083	117374	126446	131019	152234	159042	152711	1264010
2012-13	88874	90466	97806	107301	109388	116316	125553	151374	154432	156352	1197862
2013-14	86782	92598	93791	101396	106312	113343	119231	151342	156997	151075	1172867
2014-15	86688	89201	94754	95744	103040	110702	116805	147492	159899	154378	1158703
2015-16	92462	93313	95983	101685	100945	109344	115790	142312	152526	157291	1161651



സെക്ഷൻ ഓഫീസർ