

പതിനാലാം കേരള നിയമസഭ

ഒൻപതാം സമ്മേളനം

നക്ഷത്രചിഹ്നമിടാത്ത ചോദ്യം നമ്പർ 1951 01.02.2018-ൽ മറുപടിക്ക്

രാഷ്ട്രീയ കൊലപാതകങ്ങൾ

ചോദ്യം

മറുപടി

ശ്രീ. എ.പ്രദീപ്കുമാർ
 ശ്രീ.എ.എൻ.ഷംസീർ
 ശ്രീ.സി.കെ.ഹരീന്ദ്രൻ
 ശ്രീ.ആർ.രാജേഷ്

പിണറായി വിജയൻ
 (മുഖ്യമന്ത്രി)

(എ) സംസ്ഥാനത്ത് രാഷ്ട്രീയ കൊലപാതകങ്ങൾക്ക് ഇരയായവരുടെ രാഷ്ട്രീയ ബന്ധം തിരിച്ചുള്ള കണക്ക് ലഭ്യമാണോ ;

(എ) 2000-മാണ്ട് മുതലുള്ള കണക്ക് സർക്കാരിൽ ലഭ്യമാണ്.

(ബി) കേന്ദ്ര ഭരണം ഉപയോഗിച്ച് ദേശീയ മാധ്യമങ്ങൾ വഴി കേരള സർക്കാരിനെ അപകീർത്തിപ്പെടുത്താൻ നടത്തുന്ന ജനാധിപത്യ വിരുദ്ധ നീക്കത്തിനെതിരെ ദേശീയതലത്തിൽ വാർത്താ സമ്മേളനം നടത്തിയും സർക്കാർ പരസ്യം നൽകിയും പാർലമെന്ററി വ്യവസ്ഥയെ പരാജയപ്പെടുത്തുവാനുള്ള ഈ നീക്കത്തെ തടയുന്നതിന് നടപടിയെടുക്കാൻ സാധിക്കുമോ എന്ന് പരിശോധിച്ചിട്ടുണ്ടോ ;

(ബി) സർക്കാർ നടപടികൾ സ്വീകരിച്ചിട്ടുണ്ട്.

(സി) ഇതര സംസ്ഥാനങ്ങളെ അപേക്ഷിച്ച് ക്രമസമാധാനം, സാമൂഹിക, സാമ്പത്തിക സൂചകങ്ങൾ എന്നിവ പ്രകാരം സംസ്ഥാനത്തിന്റെ സ്ഥിതി വിശദമാക്കാമോ ?

(സി) സാമൂഹികമായി വളരെ ഉയർന്നു നില്ക്കുന്ന കേരളത്തിൽ ചില ഒറ്റപ്പെട്ട സംഭവങ്ങൾ ഒഴിച്ചാൽ മറ്റു സംസ്ഥാനങ്ങളെ അപേക്ഷിച്ച് ക്രമസമാധാനനില സമാധാനപരവും ഭദ്രവുമാണ്. ദേശീയ ക്രൈം റിക്കാർഡ്സ് ബ്യൂറോയുടെ 2016-ലെ കണക്കു പ്രകാരം ജാതീയമായ സംഘർഷങ്ങളും വർഗ്ഗീയ സംഘർഷങ്ങളും ഏറ്റവും കുറവ് റിപ്പോർട്ട് ചെയ്തിട്ടുള്ള

സംസ്ഥാനങ്ങളിൽ ഒന്നാണ് കേരളം. മറ്റ് സംസ്ഥാനങ്ങളെ അപേക്ഷിച്ച് കൊലപാതകങ്ങളുടെ നിരക്കും കേരളത്തിൽ വളരെ കുറവാണ്. രാജ്യത്തെ മികച്ച പത്ത് പോലീസ് സ്റ്റേഷനുകളിൽ ഒന്നായി കേന്ദ്ര ആഭ്യന്തര മന്ത്രാലയം കണ്ണൂർ ജില്ലയിലെ വളപട്ടണം പോലീസ് സ്റ്റേഷൻ തിരഞ്ഞെടുക്കപ്പെട്ടത് ക്രമസമാധാന പരിപാലനത്തിൽ കേരളത്തിന്റെ മികവിന് ലഭിച്ച അംഗീകാരമാണ്. സാമ്പത്തിക സ്ഥിതി വിവര കണക്ക് വകുപ്പ് തയ്യാറാക്കിയ കേരളത്തിന്റെ മൊത്ത വരുമാനവും ആളോഹരി വരുമാനവും (തനതു വിലയിലും സ്ഥിര വിലയിലും) മൊത്ത വരുമാനത്തിന്റെയും ആളോഹരി വരുമാനത്തിന്റെയും വളർച്ചാ നിരക്കും സൂചിപ്പിക്കുന്ന പട്ടികകളും സംസ്ഥാനത്തെ സാമ്പത്തിക സൂചകങ്ങളിൽ ഒന്നായ സംസ്ഥാനത്തെ വ്യവസായ ഉത്പാദന സൂചിക 2011-12 അടിസ്ഥാന വർഷമായി തയ്യാറാക്കിയതും, 2015-16, 2016-17 വർഷങ്ങളിലെ നാല് പാദങ്ങളിലെയും 2017-18 വർഷത്തെ ഒന്നാം പാദത്തേയും സൂചികകളും ഇതോടൊപ്പം അനുബന്ധമായി ചേർക്കുന്നു.


സെക്ഷൻ ഓഫീസർ

GROSS STATE DOMESTIC PRODUCT OF KERALA & PER CAPITA INCOME (In current & constant price)						
Item	2011-12	2012-13	2013-14	2014-15	2015-16 (P)	2016-17 (Q)
GSDP at current prices (Rs. in lakhs)	36404788	41231300	46504121	51256405	55794651	61703466
Per Capita GSDP at current prices (Rs.)	36404789	38769346	40278133	41995555	44769237	480887791
Per Capita GSDP at current prices (Rs)	108666	122471	137515	150824	163369	179778
Per Capita GSDP at constant (2011-12) prices (Rs.)	108666	115158	119105	123573	131086	140107

Growth rate in GSDP and Percapita Income (In percentage)


Item	2012-13	2013-14	2014-15	2015-16 (P)	2016-17 (Q)
GSDP at current prices	13.26	12.79	10.22	8.85	10.59
GSDP at constant prices	6.50	3.89	4.26	6.60	7.41
Per Capita GSDP at current prices	12.70	12.28	9.68	8.32	10.04
Per Capita GSDP at constant	5.97	3.43	3.75	6.08	6.88

* P-Provisional


* Q-Quick

സെക്ഷൻ ഓഫീസർ


General Index					
Sectoral Bifurcation of IIP 2017-18- 1st Quarter (with 2011-12 as Base)					
Sector	Weight	Index			
		April	May	June	Quarter-I
Manufacturing	614.34	82.4	100.2	97.7	93.4
Mining & Quarrying	138.97	64.6	85.2	82.7	77.5
Electricity	246.69	62.8	51.3	41.9	52.0
General IIP	1000	75.1	86.1	81.9	81


 സെക്ഷൻ ഓഫീസർ

General Index						
Sectoral Bifurcation of IIP 2016-17 (with 2011-12 as Base Year)						
Sector	Weight	Index				
		Quarter 1 (April, May & June)	Quarter 2 (July, Aug & Sep)	Quarter 3 (Oct, Nov & Dec)	Quarter 4 (Jan, Feb & March)	Annual
Manufacturing	614.34	103.9	122.4	118.5	112.2	114.2
Mining & Quarrying	138.97	93.4	110.2	71.9	115.7	97.8
Electricity	246.69	55.0	50.5	34.1	36.0	43.9
Total	1000	90.4	103.0	91.2	93.9	94.6
IIP		90.4	103.0	91.2	93.9	94.6


 സെക്ഷൻ ഓഫീസർ

General Index						
Sectoral Bifurcation of IIP 2015-16 (with 2011-12 as Base Year)						
Sector	Weight	Index				
		Quarter 1 (April, May & June)	Quarter 2 (July, August & Sep)	Quarter 3 (Oct, Nov & Dec)	Quarter 4 (Jan, Feb & March)	Annual
Manufacturing	614.34	91.8	98.2	86.2	91.0	91.8
Mining & Quarrying	138.97	100.2	71.3	91.9	89.2	88.15
Electricity	246.69	80.3	87.5	54.9	59.6	70.58
Total	1000	90.1	91.8	79.3	83.0	86.05
IIP		90.1	91.8	79.3	83	86.05


 സെക്ഷൻ ഓഫീസർ