

**പതിനാലാം കേരള നിയമസഭ
ഏഴാം സമ്മേളനം**

**നക്ഷത്രചിഹ്നമിടാത്ത
ചോദ്യം നമ്പർ 3970**

24/08/2017 -ൽ മറുപടിയ്ക്ക്.

മിൽമയുടെ പ്രതിദിന പാൽ വിൽപ്പന

ചോദ്യം


ഉത്തരം

ശ്രീ.ഇ.പി.ജയരാജൻ

ശ്രീ.കെ രാജു


(വനവും, മൃഗസംരക്ഷണവും, ക്ഷീരവികസനവും,
മൃഗശാലകളും വകുപ്പു മന്ത്രി)

- | | |
|---|---|
| <p>(എ) മിൽമയുടെ പ്രതിദിന പാൽ വില്പന എത്ര എത്ര ലിറ്ററാണെന്ന് വ്യക്തമാക്കാമോ;</p> | <p>2017 ജൂലൈ മാസത്തിൽ മിൽമയുടെ ശരാശരി പ്രതിദിന പാൽ വില്പന 13.00 ലക്ഷം ലിറ്റർ പാൽ ആണ്.</p> |
| <p>(ബി) പാലിൽ നിന്നുമുള്ള മിൽമയുടെ 2016-17 സാമ്പത്തിക വർഷത്തെ വിറ്റുവരവ് എത്രയെന്ന് വ്യക്തമാക്കാമോ;</p> | <p>പാലിൽ നിന്നുമുള്ള മിൽമയുടെ 2016-17 സാമ്പത്തിക വർഷത്തെ വിറ്റുവരവ് 1962 കോടി രൂപയാണ്.</p> |
| <p>(സി) മിൽമയുടെ മറ്റ് പാൽ ഉൽപ്പന്നങ്ങൾ എന്തെല്ലാമാണ്;</p> | <p>മിൽമ നെയ്യ്, മിൽമ പ്ലസ്സ് (ഫ്ളേവർഡ് മിൽക്ക്), വെണ്ണ, ഐസ്ക്രീം, പേഡ, തൈര്, സംഭാരം, ഡയറി വൈറ്റ്നർ, മിൽമ സിപ് അപ്പ്, പാലട മിക്സ്, പനീർ, യോഗർട്ട്, മിൽമ ലെസ്സി തുടങ്ങിയ വൈവിധ്യമാർന്ന ഉൽപ്പന്നങ്ങൾ മിൽമ വിതരണം ചെയ്യുന്നു.</p> |
| <p>(ഡി) അവ ഓരോന്നിന്റെയും വാർഷിക വിറ്റുവരവ് എത്ര തുക വീതമെന്ന് വ്യക്തമാക്കാമോ;</p> | <p>മിൽമയുടെ പാൽ ഉൽപ്പന്നങ്ങളുടെ വാർഷിക വിറ്റുവരവ് ഇതോടൊപ്പം അനുബന്ധം I ആയി ഉള്ളടക്കം ചെയ്തിരിക്കുന്നു.</p> |
| <p>(ഇ) മിൽമയുടെ കഴിഞ്ഞ 5 വർഷങ്ങളിലെ മൊത്തം എത്രയെന്ന് വ്യക്തമാക്കാമോ?</p> | <p>മിൽമയുടെ കഴിഞ്ഞ അഞ്ച് സാമ്പത്തിക വർഷങ്ങളിലെ മൊത്തം ലാഭം നഷ്ടം ഇതോടൊപ്പം അനുബന്ധം II ആയി ഉള്ളടക്കം ചെയ്തിരിക്കുന്നു.</p> |



സെക്ഷൻ ഓഫീസർ.

ശിരാനുസരണം - I

സീരിയൽ നം	ഉൽപ്പന്നങ്ങൾ	കെസിഎംഎം എഫ് ലിമിറ്റഡ്	തിരുവനന്തപുരം മേഖല യൂണിയൻ	എറണാകുളം മേഖല യൂണിയൻ	മലബാർ മേഖല യൂണിയൻ	ആകെ
1	നെല്ല്	108378109	651380057	497880532	1034898178	2292536876
2	മിൽമ പ്ലസ് ഫ്ളേവേർഡ് മിൽക്ക്	21806213	10801174	8802966	12454160	53864513
3	വെണ്ണ		88612770	43528391	100479482	232620643
4	ഐസ്ക്രീം		55797299	76582575	129377056	261756930
5	മിൽമാ സിപ് അപ്പ്		13438560		8265936	21704496
6	പേഡ	1157899	13521119	7824022	78219694	100722734
7	തൈര്		288876256	263142881	904612552	1456631689
8	സംഭാരം		5803820	6712692	62734215	75250727
9	പാലട മിക്സ്		1523656		17502668	19026324
10	പനീര്		8240363	7118875	3513866	18873104
11	യോഗാർട്ട്		48729	539941		588670
12	ഡയറി വൈറ്റ്നർ	18455013				18455013
13	മിൽമ ലെസ്സി		2755353			2755353
14	മറ്റ് ഉൽപ്പന്നങ്ങൾ	71802766	39360091	15447194	34938221	161548272
	ആകെ	221600000	1180159247	927580069	2386996028	4716335344


 മനോജ് ജെ. റാ. പി. സി.

സീരിയൽ നം	സാമ്പത്തിക വർഷം	കെസിഎം എംഎഫ് ലിമിറ്റഡ് (രൂപ)	തിരുവനന്തപുരം മേഖല യൂണിയൻ (രൂപ)	എറണാകുളം മേഖല യൂണിയൻ (രൂപ)	മലബാർ മേഖല യൂണിയൻ (രൂപ)
1	2012-13	3,39,51,119.09	(58,68,717.00)	9,15,42,817.57	3,03,96,883.31
2	2013-14	8,30,02,346.35	2,35,50,601.00	(1,73,99,895.99)	(10,36,62,442.18)
3	2014-15	77,55,894.15	79,43,055.00	3,21,03,228.67	10,83,37,387.02
4	2015-16	3,04,35,069.45	1,81,55,718.00	3,12,05,125.40	3,73,52,407.33
5	2016-17	1,58,57,449.50	3,88,78,133.00	1,81,92,720.29	3,23,84,444.05



സെക്രട്ടറി