

പതിനാലാം കേരള നിയമസഭ
അഞ്ചാം സമ്മേളനം

വിവിധ കേന്ദ്രാവിഷ്കൃത പദ്ധതികളുടെ നടത്തിപ്പ്

നക്ഷത്ര ചിഹ്നമിടാത്ത ചോദ്യം നം. 3991

16-05-2017-ൽ മറുപടി നൽകേണ്ടിയിരുന്നത്

ചോദ്യം

മറുപടി

ശ്രീ. കെ. കൃഷ്ണൻകുട്ടി	ഡോ. കെ.ടി. ജലീൽ (തദ്ദേശ സ്വയംഭരണവും ന്യൂനപക്ഷ ക്ഷേമവും വെഫ് ഹജ്ജ് തീർത്ഥാടനവും വകുപ്പു മന്ത്രി)
<p>(എ) കേന്ദ്രാവിഷ്കൃത പദ്ധതിയായ ദീനദയാൽ ഉപാധ്യായ അന്ത്യോദയ പദ്ധതിയുടെ സംസ്ഥാനത്തെ നാളിതുവരെയുള്ള പ്രവർത്തനങ്ങൾ, ലഭിച്ച തുക വിനിയോഗിച്ച തുക എന്നിവ സഹിതം ജില്ലാ അടിസ്ഥാനത്തിൽ വിശദീകരിക്കാമോ; ഈ വർഷം സംസ്ഥാനത്ത് നടപ്പിലാക്കാൻ പോകുന്ന പദ്ധതികൾ എന്തൊക്കെയാണ്; ഈ വർഷത്തെ കേന്ദ്ര സംസ്ഥാന വിഹിതം എത്രയാണ്;</p>	<p>(എ) ദീനദയാൽ അന്ത്യോദയ യോജന (DAY) ദേശീയ ഉപജീവന ദൗത്യത്തിന്റെ കീഴിൽ നഗര പ്രദേശങ്ങളിൽ ദേശീയ നഗര ഉപജീവന മിഷൻ പദ്ധതിയും ഗ്രാമ പ്രദേശങ്ങളിൽ ദേശീയ ഗ്രാമീണ ഉപജീവന മിഷൻ പദ്ധതിയും നടപ്പിലാക്കി വരുന്നു.</p> <p>എൻയുഎൽഎം(നാഷണൽ അർബൻ ലൈവ്ലി ഹഡ്സ് മിഷൻ)</p> <p>കേന്ദ്രാവിഷ്കൃത പദ്ധതിയായ ദീനദയാൽ അന്ത്യോദയ പദ്ധതി പ്രകാരമുള്ള സാമൂഹ്യ സംഘടനയും സ്ഥാപന വികസനവും, നൈപുണ്യ പരിശീലനവും തൊഴിലുറപ്പാക്കലും, സ്വയംതൊഴിൽ സംരംഭം, കാര്യശേഷി വികസനവും പരിശീലനവും, നഗര ദരിദ്രർക്കുള്ള ഭവന പദ്ധതി തുടങ്ങിയ വിവിധ ഘടക പദ്ധതികളുടെ പ്രവർത്തനങ്ങൾ 2015-16-ൽ ആദ്യഘട്ടമായി 14 നഗരങ്ങളിലും 1/11/2016 മുതൽ എല്ലാ നഗരസഭകളിലും നടപ്പിലാക്കി വരുന്നു. മുൻ പദ്ധതിയായ എസ്ജെ എസ്ആർ പദ്ധതിയുടെ നീക്കിയിരുപ്പായി ലഭിച്ച തുകയിൽ നിന്നാണ് 2015-16, 2016-17-ലേയും നാളിതുവരെയുമുള്ള ചെലവ് കണ്ടെത്തിയിട്ടുള്ളത്. വിനിയോഗിച്ച തുക സംബന്ധിച്ച വിവരം അനുബന്ധം-1 ആയി ചേർത്തിട്ടുണ്ട്.</p> <p>ഈ വർഷത്തെ ഈ പദ്ധതിയുടെ കേന്ദ്ര-സംസ്ഥാന വിഹിതങ്ങൾ യഥാക്രമം 3046 ലക്ഷം രൂപയും, 4571 ലക്ഷം രൂപയുമാണ്.</p> <p>എൻആർഎൽഎം(നാഷണൽ റൂറൽ അർബൻ ലൈവ്ലി ഹഡ്സ് മിഷൻ)</p> <p>ദേശീയ ഗ്രാമീണ ഉപജീവന മിഷൻ എല്ലാ ഗ്രാമ പഞ്ചായത്തുകളിലും നടപ്പിലാക്കുന്നുണ്ട്. ഈ പദ്ധതിയുടെ കീഴിൽ, ഉപജീവനവുമായി ബന്ധപ്പെട്ട് സംരംഭകർക്കുള്ള വൈദഗ്ദ്ധ്യ പരിശീലനവും സംരംഭ വികസനത്തിന് ആവശ്യമായ വായ്പകളുമാണ് പ്രധാനമായും നൽകുന്നത്. ഇതിന്റെ 2017-18 വർഷത്തെ കേന്ദ്ര-സംസ്ഥാന വിഹിതം 2017-ൽ മറുപടി രൂപയാണ്. തുടർനടപടി 2017-18 മുതൽ 2018-19 വരെയുള്ള സംസ്ഥാനിക വിഷയങ്ങളിലെ പദ്ധതികൾ സംബന്ധിച്ച വിവരങ്ങൾ അനുബന്ധം 2 ആയി ചേർത്തിരിക്കുന്നു.</p>


നാളിതുവരെയുള്ള പ്രവർത്തനങ്ങൾ, ലഭിച്ച തുക വിനിയോഗിച്ച തുക എന്നിവ സഹിതം ജില്ലാ അടിസ്ഥാനത്തിൽ വിശദീകരിക്കാമോ; ഈ വർഷം സംസ്ഥാനത്ത് നടപ്പിലാക്കാൻ പോകുന്ന പദ്ധതികൾ എന്തൊക്കെയാണ്; ഈ വർഷത്തെ കേന്ദ്ര സംസ്ഥാന വിഹിതം എത്രയാണ്; വ്യക്തമാക്കുമോ?

ജില്ലകളിൽ നിന്നും വെള്ളനാട്-ആര്യനാട്, മണ്ണാർക്കാട്-പുതുപ്പള്ളി, പുത്തൻവേലിക്കര-കുന്നുകര, മാങ്ങാട്ടിടം-കോട്ടയം എന്നീ നാല് ക്ലസ്റ്ററുകൾ തിരഞ്ഞെടുത്തിരുന്നു. ടി ക്ലസ്റ്ററുകളുടെ ICAP (Integrated Cluster Action Plan) തയ്യാറാക്കുകയും ആയത് കേന്ദ്ര സർക്കാർ അംഗീകരിക്കുകയും ചെയ്തിട്ടുണ്ട്. ഇവയുടെ DPR തയ്യാറാക്കുന്നതിനായി KILA-CHRD, കൊട്ടാരക്കരയെ ചുമതലപ്പെടുത്തുകയും DPR തയ്യാറാക്കി വരികയുമാണ്. രണ്ടാം ഘട്ടത്തിൽ തൃശ്ശൂർ (പുന്നയൂർക്കുളം-വടക്കേക്കാട്), മലപ്പുറം (ഇടപ്പാൾ, വട്ടംകുളം), ആലപ്പുഴ (കഞ്ഞിക്കുഴി, മാരാരിക്കുളം നോർത്ത്), കണ്ണൂർ (ചെമ്പിലോട്, പെരിളശ്ശേരി) ജില്ലകളിൽനിന്നുമായി നാല് ക്ലസ്റ്ററുകളെ തിരഞ്ഞെടുക്കുകയും ICAP തയ്യാറാക്കുന്നതിനുള്ള നടപടികൾ സ്വീകരിച്ചിട്ടുണ്ട്.

ഒന്നാംഘട്ട ക്ലസ്റ്ററുകൾക്കായി കേന്ദ്ര സർക്കാർ വിഹിതമായി 20 കോടി രൂപയും, സംസ്ഥാന സർക്കാർ വിഹിതമായി 13.34 കോടി രൂപയും (ആകെ 33.34 കോടി) അനുവദിച്ചിട്ടുണ്ട്. ഈ ഒന്നാം ഗഡു ധനസഹായത്തിൽ നിന്ന് 4 ജില്ലകളിലെ ക്ലസ്റ്ററുകൾക്ക് താഴെപ്പറയും പ്രകാരം തുക അനുവദിച്ചിട്ടുണ്ട്.


- തിരുവനന്തപുരം - 5,41,77,500/- രൂപ
- കോട്ടയം - 5,41,77,500/- രൂപ
- എറണാകുളം - 5,41,77,500/- രൂപ
- കണ്ണൂർ - 5,41,77,500/- രൂപ

ഘട്ടം ഒന്നിലെ നാല് ക്ലസ്റ്ററുകളിലെയും പ്രവൃത്തികളുടെ DPR തയ്യാറാക്കൽ ജൂൺ പകുതിയോടെ പൂർത്തിയാക്കാൻ കഴിയുമെന്ന് കരുതുന്നു. DPR കേന്ദ്ര സർക്കാർ അംഗീകരിച്ചാൽ ഉടനേതന്നെ പ്രവൃത്തികളുടെ നിർവ്വഹണം ആരംഭിക്കുന്നതാണ്.


സെക്ഷൻ ഓഫീസർ

Expenditure Incurred Under the various components of DAY-NULM(Amount in Rs)

S.No.	District name	Social Mobilisation & Institution Development	Employment Through Skills Training & Placement	Self Employment Programme	Support to Urban Street Vendors	Shelter for Urban Homeless	Capacity Building & Training	Total
1	Thiruvananthapuram	60301450	1135485	8807526	137120	64861500	4023779	139266860
2	Kollam	24877625	378436	3872566	100000	40700000	2737589	145332432
3	Pathanamthitta	12612600		1551410	85000		1659256	15908266
4	Alappuzha	21869700	340464	7758839	116500	5000000	1818711	36904214
5	Kottayam	13314165	178662	5229242	114050	10000000	2067412	30903531
6	Idukki	7640650		483082	30000		0	8153732
7	Eranakulam	51653320	1219200	12915885	305252	34020000	3238363	103352020
8	Thrissur	40438695	596662	4519965	170000	6448000	2697732	54871000
9	Palakkad	29324675		1384955	155340		1583595	32448565
10	Malappuram	11716125	364987	3489039	195980		2122896	17889027
11	Kozhikode	42641825	1311054	4201411	193758		2617968	50966016
12	Wayanad	3699932		2324980	73150	6000000	1383930	13481992
13	Kannur	32023625		1093203	172570	2000000	633804	35923200
14	Kasaragod	14683950		833923	57590		1771667	1734718
15	Experiences at State Mission Management Unit							
Total		366798337	5524950	58466026	1906310	169029500	43315926	645041049


 സെക്ഷൻ ഓഫീസർ

അനുബന്ധം-2

KUDUMBASHREE-STATE POVERTY ERADICATION MISSION

National Rural Livelihood Mission (NRLM)


District wise expenditure status from 2011-12 to 2016-17

SI No	District	2011-12(Rs.)	2012-13 (Rs.)	2013-14 (Rs.)	2014-2015(Rs.)	2015-16(Rs.)	2016-17(Rs.)
1	Trivandrum	-	12764938	34061635	18234575	6441316	8790485
2	Kollam	-	9000500	17959594	9610558	5932730	15522357
3	Pathanamthitta	-	6109052	10540661	21693035	11395994	13886589
4	Alappuzha	-	5279052	13363039	10172578	7860908	13853134
5	Kottayam	-	9411006	15592503	18465944	7634992	7284771
6	Idukki	-	6742171	16064678	16252618	9474756	10424017
7	Ernakulam	-	29283611	42465613	20973594	10341448	13414456
8	Thrissur	-	3620236	16132170	16971638	9426806	10112076
9	Palakkad	-	13890760	34276642	28277650	7158504	10758485
10	Malappuram	-	27960213	22601761	11122910	13939442	27998744
11	Wayanad	-	8578124	11517920	23166069	7683020	7818280
12	Kozhikode	-	11760659	27666812	6994430	8098358	9681210
13	Kannur	-	14432640	17876329	14357542	7777983	4675848
14	Kasargod	-	12358598	13934287	17823621	9504247	10390748

സെക്ഷൻ ഓഫീസർ

അനുബന്ധം-3

ആകെ ലഭിച്ച ഫണ്ട്	Rs. 62,76,00,000		
ഖില്ല	ഫണ്ട് വിതരണം		
	2014 15	2015 16	2016 17
സംസ്ഥാന മിഷൻ	257294981	40128988	253346667
തിരുവനന്തപുരം	2732902	1793489	1354983
കൊല്ലം	3115874	2033634	1796190
ആലപ്പുഴ	1860186	1600230	908276
പത്തനംതിട്ട	1634026	1871668	1334603
ഇടുക്കി	1329210	2212589	1444791
കോട്ടയം	2260759	1929545	1479471
എറണാകുളം	3046036	3626973	2291628
തൃശ്ശൂർ	3043586	2925857	2079699
മലപ്പുറം	3241899	1784055	2225123
പാലക്കാട്	1410273	3044420	1037865
കോഴിക്കോട്	2707285	2071909	1943939
വയനാട്	404251	1607518	1129254
കണ്ണൂർ	1835140	1235760	1284418
കാസർഗോഡ്	1633514	941303	588777
ആകെ	287549922	68807938	274245684



 സെക്ഷൻ ഓഫീസർ

അനുബന്ധം-4

PMAY -Financial details as on 15th May 2017(in Lakhs)

അനുബന്ധം 4

ULB	received by State			released to ULBs			Released to beneficiaries by ULB
	Central	State	Total	Central	State	Total	
Alappuzha	1366.80	455.60	1822.40	375	125	500	344.70
Ernakulam	0.00	0.00	0.00	0	0	0	163.20
Idukki	291.00	97.00	388.00	150	50	200	351.00
Kannur	294.60	98.20	392.80	150	50	200	196.20
Kasargod	100.20	33.40	133.60	37.5	12.5	50	8.10
Kollam	853.20	284.40	1137.60	225	75	300	555.30
Kottayam	0.00	0.00	0.00	0	0	0	0.00
Kozhikode	1069.80	356.60	1426.40	300	100	400	28.50
Malappuram	286.20	95.40	381.60	150	50	200	143.10
Palakkad	363.00	121.00	484.00	150	50	200	102.90
Pathanamthitta	127.80	42.60	170.40	56.25	18.75	75	139.20
Thiruvananthapuram	0.00	0.00	0.00	0	0	0	22.50
Thrissur	162.00	54.00	216.00	75	25	100	284.40
Wayanad	154.80	51.60	206.40	75	25	100	33.00
Total	5069.40	1689.80	6759.20	1743.75	581.25	2325	2372.10
For HFAPoA preparation	98.44						
G Total	5167.84	1689.80	6857.64				


 അനുബന്ധം 4

അനുബന്ധം-5

PMAY Projects Approved by Gol -New construction			
SI No	ULGI Name	No of beneficiaries	Amount Approved (Rs in Lakhs)
1	Mavelikkara	80	240.00
2	Aluva	31	93.00
2	Thalassery	210	630.00
3	Angamaly	41	123.00
3	Kannur	491	1473.00
4	Anthoor	202	606.00
4	Chavakkad	355	1065.00
5	Attingal	40	120.00
5	Pathanamthitta	213	639.00
6	Thripunithura	240	720.00
7	Alappuzha	2278	6834.00
7	Changanassery	62	186.00
8	Kalpetta	258	774.00
9	Thodupuzha	485	1455.00
10	Kayamkulam	305	915.00
11	Cherplassery	100	300.00
11	Kollam	1422	4266.00
12	Cherthala	100	300.00
12	Thrissur	270	810.00
13	Chittur-Thallemangalam	314	942.00
13	Perumbavoor	64	192.00
14	Eloor	42	126.00

14	Thrikakara	133	399.00
15	Erattupetta	165	495.00
15	Palakkad	605	1815.00
16	Feroke	217	651.00
16	Kasargod	167	501.00
17	Guruvayoor	394	1182.00
17	Thiruvalla	361	1083.00
18	Chalakydy	78	234.00
18	Irinjalakuda	184	552.00
19	Irritty	33	99.00
19	Punalur	200	600.00
20	Kalamassery	249	747.00
20	Quilandy	633	1899.00
21	Koothuparamba	279	837.00
22	Kanhangad	530	1590.00
22	Thiruvananthapuram	1397	4191.00
23	Kochi	1528	4584.00
24	Karunagappally	215	645.00
26	Kattapana	133	399.00
29	Kodungallur	169	507.00
31	KOOTHATUKULAM	161	483.00
33	Kothamangalam	180	540.00
34	Kottarakkara	140	420.00
35	Kottayam	335	1005.00
36	Kozhikode	1783	5349.00
37	Kunnamkulam	258	774.00

38	Malappuram	477	1431.00
39	Malappuram(2nd)	229	687.00
40	Manjeri	530	1590.00
41	Mannarkkad	124	372.00
42	Maradu	155	465.00
43	Mattannur	123	369.00
45	Mukkom	126	378.00
46	Muvattupuzha	90	270.00
47	N.Paravur	106	318.00
48	Nedumangadu	850	2550.00
49	Neyyattinkara	500	1500.00
50	Nileswaram	153	459.00
51	Ottappalam	426	1278.00
53	Pandalam	102	306.00
54	Panoor	207	621.00
56	Pattambi	181	543.00
57	Payyannur	247	741.00
59	Piravom	123	369.00
60	Ponnani	563	1689.00
63	Shoranur	66	198.00
64	South Paravoor	315	945.00
65	Sreekandapuram	167	501.00
66	Taliparamba	190	570.00
74	Thrissur (2nd)	204	612.00
75	Tirur	80	240.00
76	Vadakara	270	810.00

77	Varkala	261	783.00
78	Wadakkanchery	659	1977.00
Total		25654	76962.00


സെക്ഷൻ ഓഫീസർ

അനുബന്ധം - 6

പ്രധാനമന്ത്രി ആവാസ് യോജന (ഗ്രാമീൺ) ഭവന പദ്ധതിയുടെ 2016-17-ലെ ഭൗതിക ലക്ഷ്യം ജില്ല തിരിച്ചുള്ള വിശദാംശങ്ങൾ ചുവടെ ചേർക്കുന്നു.

ക്രമ നം.	ജില്ല	പട്ടികജാതി വിഭാഗം	പട്ടികവർഗ്ഗ വിഭാഗം	സമൂഹപക്ഷ വിഭാഗം	പൊതു വിഭാഗം	ആകെ
1	തിരുവനന്തപുരം	2319	407	1021	406	4153
2	കൊല്ലം	1579	133	562	254	2528
3	പത്തനംതിട്ട	1039	94	268	128	1529
4	ആലപ്പുഴ	770	30	391	242	1433
5	കോട്ടയം	283	56	483	233	1055
6	ഇടുക്കി	370	1168	319	125	1982
7	എറണാകുളം	698	403	767	342	2210
8	തൃശ്ശൂർ	1615	43	732	327	2717
9	പാലക്കാട്	1987	1059	792	375	4213
10	മലപ്പുറം	741	171	1750	627	3289
11	കോഴിക്കോട്	1165	131	706	398	2400
12	വയനാട്	93	1735	210	75	2113
13	കണ്ണൂർ	103	421	750	362	1636
14	കാസർഗോഡ്	170	753	236	142	1301
	ആകെ	12932	6604	8987	4036	32559

2016-17 സാമ്പത്തിക വർഷത്തിലെ ഭൗതിക ലക്ഷ്യം	-	32559 വീടുകൾ
2016-17 വർഷം രജിസ്റ്റർ ചെയ്ത കുടുംബങ്ങളുടെ എണ്ണം	-	21541
ജിയോ ടാംഗിംഗ് ചെയ്ത കുടുംബങ്ങളുടെ എണ്ണം	-	12902
സാംഷൻ ചെയ്ത കുടുംബങ്ങളുടെ എണ്ണം	-	12632
ഒന്നാം ഗഡു നൽകിയ കുടുംബങ്ങളുടെ എണ്ണം	-	9526
പൂർത്തീകരിച്ച വീടുകളുടെ എണ്ണം	-	116
പ്രധാനമന്ത്രി ആവാസ് യോജന (ഗ്രാമീൺ) ഭവന പദ്ധതി പ്രകാരം 2017-18 സാമ്പത്തിക വർഷം അനുവദിച്ച വീടുകളുടെ എണ്ണം	-	9872

പി.എം.എ.വൈ (ജി) പദ്ധതി പ്രകാരം നിർമ്മിക്കുന്ന വീടുകൾ എം.ജി.എൻ.ആർ.ഇ.ജി.എസ്, സ്വച്ഛ് ഭാരത് മിഷൻ തുടങ്ങിയ പദ്ധതികളുമായി സംയോജിപ്പിച്ചുകൊണ്ട് നടപ്പിലാക്കാനാണ് കേന്ദ്ര സർക്കാർ മാർഗ്ഗരേഖയിൽ നിഷ്കർഷിക്കുന്നത്.

ഇതിന്റെ അടിസ്ഥാനത്തിൽ പി.എം.എ.വൈ.(ജി)-യിലെ ഗുണഭോക്താക്കൾക്ക് വീട് നിർമ്മിക്കുന്നതിന് 90 ദിവസം എം.ജി.എൻ.ആർ.ഇ.ജി.എസ് പദ്ധതിയിൽ ഉൾപ്പെടുത്തി തൊഴിൽ നൽകുക, ടി ഗുണഭോക്താക്കൾക്ക് വീട് നിർമ്മിക്കാനുള്ള അംസംസ്കൃത വസ്തുക്കളായ ഇഷ്ടിക, വാതിൽ, കട്ടിള, ജനൽ, ഹോളോബ്രിക്ക് തുടങ്ങിയവ എം.ജി.എൻ.ആർ.ഇ.ജി.എസ് പദ്ധതിയിൽ ഉൾപ്പെടുത്തി നിർമ്മിച്ച് പി.എം.എ.വൈ (ജി) ഗുണഭോക്താക്കൾക്ക് സൗജന്യമായി നൽകുന്നതിനുള്ള നടപടികൾ സ്വീകരിച്ചിട്ടുണ്ട്. ശുചിത്വവുമായി ബന്ധപ്പെട്ട് കളസ്, കളിമുറി നൽകുന്നതിനാവശ്യമായ നടപടികൾ സ്വീകരിച്ചിട്ടുണ്ട്. കൂടാതെ എല്ലാ ജില്ലകളിലും പി.എം.എ.വൈ.(ജി) ഗുണഭോക്താക്കൾക്ക് കെട്ടിട നിർമ്മാണ സാമഗ്രികൾ സൗജന്യമായി നൽകുന്നതിനായുള്ള യൂണിറ്റുകൾ എം.ജി.എൻ.ആർ.ഇ.ജി.എസ്-ൽ ഉൾപ്പെടുത്തി ആരംഭിച്ചിട്ടുണ്ട്.

പി.എം.എ.വൈ (ജി) പദ്ധതി സമയബന്ധിതമായി പൂർത്തീകരിക്കുന്നതിനുള്ള നിർദ്ദേശങ്ങൾ എല്ലാ ജില്ലകൾക്കും നൽകിയിട്ടുള്ളതാണ്.

2016-17 സാമ്പത്തിക വർഷം പട്ടികജാതി/പട്ടികവർഗ്ഗ വിഭാഗത്തിന്റെ രജിസ്ട്രേഷൻ പുരോഗതി കുറയാനുള്ളതിന്റെ കാരണങ്ങൾ ജില്ലകളിൽനിന്നും അറിയിച്ചത് ചുവടെ കൊടുക്കുന്നു.

- പട്ടികജാതി ഗുണഭോക്താക്കൾക്ക് സ്വന്തമായി ഭൂമിയില്ല
- കൈവശഭൂമിയുടെ ഉടമസ്ഥാവകാശ രേഖകൾ ലഭ്യമല്ലാത്തത്
- യഥാർത്ഥ ഗുണഭോക്താവിനെ കണ്ടെത്താൻ സാധിക്കുന്നില്ല
- ചില ഗുണഭോക്താക്കൾക്ക് മുൻപ് പല പദ്ധതികളിലായി വീട് നൽകിയിട്ടുള്ളതാണ് (ഉദാഹരണം ഇന്ദിര ആവാസ് യോജന, പട്ടികജാതി/പട്ടികവർഗ്ഗ വികസന വകുപ്പുകൾ/ഫിഷറീസ് വകുപ്പ്)
- ചില ഗുണഭോക്താക്കൾ വീട് വേണ്ടെന്ന് അറിയിക്കുന്നു.

മേൽപ്പറയുന്ന കാരണങ്ങളാൽ പട്ടികജാതി/പട്ടികവർഗ്ഗ ഗുണഭോക്താക്കളുടെ രജിസ്ട്രേഷൻ ഭൗതിക ലക്ഷ്യം പ്രകാരം കൈവരിക്കുവാൻ സാധിക്കാത്ത അവസ്ഥയിലാണ്. അർഹരായ മുഴുവൻ കുടുംബങ്ങളെയും രജിസ്റ്റർ ചെയ്തു കഴിഞ്ഞിട്ടുണ്ട്. സാമൂഹിക സാമ്പത്തിക ജാതി സെൻസസിൽ ഉൾപ്പെട്ടിട്ടില്ലാത്ത അർഹതയുള്ള കുടുംബങ്ങളെ പ്രധാൻമന്ത്രി ആവാസ് യോജന (ഗ്രാമീൺ) ഭവന പദ്ധതിയിൽ രജിസ്റ്റർ ചെയ്യുന്നതിന് അനുവാദമില്ലാത്തതുമാണ്. ടി വ്യവരങ്ങൾ സർക്കാരിനെ

പി.എം.എ.വൈ.(ജി) ഗുണഭോക്താക്കൾക്ക് ചെലവു കുറഞ്ഞ വീടുകളുടെ നിർമ്മാണ രീതികളെക്കുറിച്ച് കൈപ്പുസ്തകം തയ്യാറാക്കി നൽകിയിട്ടുള്ളതാണ്. എല്ലാ ഗുണഭോക്താക്കൾക്കും, നിർവ്വഹണ ഉദ്യോഗസ്ഥർക്കും ചെലവുകുറഞ്ഞ ഭവന നിർമ്മാണത്തെപ്പറ്റി ബോധവൽക്കരണ ക്ലാസ്സുകൾ നടത്തി വരുന്നു. പി.എം.എ.വൈ.(ജി) പദ്ധതിയിൽ നിർമ്മിക്കുന്ന വീടുകളുടെ സമയബന്ധിതമായ പൂർത്തീകരണത്തിന്, സാങ്കേതിക സഹായങ്ങൾക്കുമായി എല്ലാ ജില്ലകളിലും പോളി ടെക്നിക്കൽ/എഞ്ചിനീയറിംഗ് കോളേജുകളെ ടെക്നിക്കൽ ഏജൻസികളായി ചുമതലപ്പെടുത്തിയിട്ടുണ്ട്.

പി.എം.എ.വൈ (ജി)-യിൽ നിർമ്മിക്കുന്ന ചെലവു കുറഞ്ഞ വീടുകളുടെ വിവിധ മാതൃകകൾ എഞ്ചിനീയറിംഗ് കോളേജിന്റെ സഹായത്തോടെ തയ്യാറാക്കി എല്ലാ ജില്ലകൾക്കും ഗുണഭോക്താക്കൾക്ക് കാണുന്നതിനും ബോധവൽക്കരണത്തിനുമായി നൽകിയിട്ടുണ്ട്.

പി.എം.എ.വൈ (ജി) ഭവന പദ്ധതിക്ക് 2016-17 വർഷം ലഭിച്ച തുക

കേന്ദ്ര വിഹിതം ഒന്നാം ഗഡു	9113.4
സംസ്ഥാന വിഹിതം ഒന്നാം ഗഡു	6075.4
ആകെ	15188.8 ലക്ഷം രൂപ

കേന്ദ്ര ഗ്രാമവികസന മന്ത്രാലയത്തിന്റെ നിർദ്ദേശപ്രകാരം പി.എം.എ.വൈ (ജി) ഭവന പദ്ധതിക്ക് സംസ്ഥാന തലത്തിൽ ഒരു അക്കൗണ്ട് മാത്രമാണുള്ളത്. മുകളിൽ പറയും പ്രകാരം ലഭിച്ച തുക സംസ്ഥാന നോഡൽ അക്കൗണ്ടിലാണ് സൂക്ഷിച്ചിട്ടുള്ളത്. പി.എം.എ.വൈ (ജി) ഗുണഭോക്താക്കൾക്ക് നേരിട്ട് ടി അക്കൗണ്ടിൽ നിന്നാണ് തുക അനുവദിക്കുന്നത്. (എഫ്.റ്റി.ഒ. മുഖേന)

പി.എം.എ.വൈ (ജി)-യിൽ വിനിയോഗിച്ച തുക ജില്ലാതലത്തിൽ ചുവടെ കൊടുക്കുന്നു.

(തുക ലക്ഷത്തിൽ)

ക്രമ നം.	ജില്ല	വിനിയോഗിച്ച തുക				
		പട്ടികജാതി	പട്ടികവർഗ്ഗം	സ്മൃനപക്ഷം	പൊതുവിഭാഗം	ആകെ
1	ആലപ്പുഴ	97.68	0.48	75.36	111.6	285.12
2	എറണാകുളം	40.8	12.48	77.28	67.2	197.76
3	ഇടുക്കി	24.48	60.96	42	36.96	164.4
4	കണ്ണൂർ	8.16	7.2	49.92	195.12	260.4
5	കാസർഗോഡ്	20.16	54.24	32.16	52.32	158.88
6	കൊല്ലം	200.64	1.44	123.36	85.44	410.88
7	കോട്ടയം	35.52	4.02	72.96	97.44	210.24
8	കോഴിക്കോട്	106.08	0.96	130.56	158.68	396.48

9	മലപ്പുറം	116.64	4.3	331.92	216	669.56
10	പാലക്കാട്	174.72	4.32	132	61.92	372.96
11	പത്തനംതിട്ട	89.52	2.4	35.04	45.84	172.8
12	തിരുവനന്തപുരം	362.88	14.88	190.08	88.8	656.64
13	തൃശ്ശൂർ	151.68	0	140.64	123.12	415.44
14	വയനാട്	9.6	209.76	57.12	24.96	301.44
ആകെ		1438.56	378.24	1490.4	1365.6	4672.8


കേന്ദ്ര ഗ്രാമവികസന മന്ത്രാലയത്തിന്റെ നിർദ്ദേശ പ്രകാരം പി.എം.എ.വൈ (ജി) ഭവന പദ്ധതിക്ക് സംസ്ഥാന തലത്തിൽ ഒരു അക്കൗണ്ട് മാത്രമാണുള്ളത്. മുകളിൽ പറയും പ്രകാരം ലഭിച്ച തുക സംസ്ഥാന നോഡൽ അക്കൗണ്ടിലാണ് സൂക്ഷിച്ചിട്ടുള്ളത്. പി.എം.എ.വൈ (ജി)-യ്ക്ക് ഗുണഭോക്താക്കൾക്ക് നേരിട്ട് ടി അക്കൗണ്ടിൽ നിന്നാണ് തുക അനുവദിക്കുന്നത്. (എഫ്.ടി.ഒ മുഖേന). വിനിയോഗിച്ച തുക ജില്ലാ തലത്തിൽ ചുവടെ ചേർക്കുന്നു.

2017-18 സാമ്പത്തിക വർഷം പി.എം.എ.വൈ (ജി) ഭവന പദ്ധതിക്ക് കേന്ദ്ര സർക്കാർ 9872 വീടുകൾ അനുവദിച്ചിട്ടുള്ളത്. കാറ്റഗറി തിരിച്ചുള്ള ഭൗതിക ലക്ഷ്യം ചുവടെ ചേർക്കുന്നു.

പൊതുവിഭാഗം	-	1224
ന്യൂനപക്ഷം	-	2725
പട്ടികജാതി വിഭാഗം	-	3921
പട്ടികവർഗ്ഗ വിഭാഗം	-	2002
ആകെ		9872 വീടുകൾ

ടി വീടുകൾക്കുള്ള ധനസഹായം ഒരു വീടിന് 1.20.000/- രൂപ ക്രമത്തിൽ 60:40 എന്ന അനുപാതത്തിൽ കേന്ദ്ര സംസ്ഥാന സർക്കാരുകൾ അനുവദിക്കുന്നു. ഇതുപ്രകാരം ലഭിക്കേണ്ട കേന്ദ്ര സംസ്ഥാന വിഹിതം ചുവടെ ചേർക്കുന്നു.

കേന്ദ്ര വിഹിതം	-	9872 X 72000 = 7107.84 ലക്ഷം
സംസ്ഥാന വിഹിതം	-	9872 X 48000 = 4738.56 ലക്ഷം
ആകെ	-	11846.4 ലക്ഷം


 ഡയറക്ടർ ഹെഡ് ക്വാർട്ടേഴ്സ്