

പതിനാലാം കേരള നിയമസഭ

നാലാം സമ്മേളനം

നക്ഷത്രചിഹ്നമിടാത്ത നിയമസഭാ ചോദ്യം നമ്പർ.2626 09.03.2017 ൽ മറുപടിക്ക്

തടയണകളും സംരക്ഷണഭിത്തികളും

ചോദ്യം

ശ്രീ.കെ.ബി.ഗണേഷ് കമാർ
 ,, കെ.കൃഷ്ണൻ കട്ടി
 ,,കോവൂർ കണ്ണമോൻ
 ,,സി.കെ.നാണം:

മറുപടി

മാത്യു ടി. തോമസ്
 (ജലവിഭവ വകുപ്പുമന്ത്രി)

(എ) കേരളത്തിൽ 2011 മുതൽ 2015 വരെ ആകെ എത്ര തടയണകൾ നിർമ്മിച്ചിട്ടുണ്ട്; ഏതൊക്കെ ജില്ലയിൽ എത്ര വീതമെന്ന് വിശദമാക്കുമോ;

(എ) കേരളത്തിൽ 2011 മുതൽ 2015 വരെ ജലസേചന വകുപ്പ്, കേരള വാട്ടർ അതോറിറ്റി, ജലനിധി, കേരള ഇറിഗേഷൻ ഇൻഫ്രാസ്ട്രക്ചർ ഡെവലപ്മെന്റ് കോർപ്പറേഷൻ ലിമിറ്റഡ് എന്നിവയുടെ കീഴിലായി ആകെ 682 തടയണകൾ നിർമ്മിച്ചിട്ടുണ്ട്. അവയുടെ വിശദാംശം അനുബന്ധം-1 ആയി ചേർത്തിരിക്കുന്നു.

(ബി) 2011 മുതൽ 2015 വരെ സംസ്ഥാനത്ത് എത്ര നദികൾക്കും എത്ര തോടുകൾക്കും സംരക്ഷണ ഭിത്തി നിർമ്മിച്ചിട്ടുണ്ട്; ഏതൊക്കെ ജില്ലകളിൽ എത്ര വീതമെന്ന് വ്യക്തമാക്കാമോ;

(ബി) 2011 മുതൽ 2015 വരെ സംസ്ഥാനത്ത് വിവിധ നദികളിലും തോടുകളിലുമായി 2652 സംരക്ഷണ ഭിത്തികൾ നിർമ്മിച്ചിട്ടുണ്ട് ജില്ല തിരിച്ചു കണക്കുകൾ താഴെ ചേർക്കുന്നു.


തിരുവനന്തപുരം	217
കൊല്ലം	138
കോട്ടയം	620
പത്തനംതിട്ട	158
ആലപ്പുഴ	204
ഇടുക്കി	239
തൃശ്ശൂർ	74
എറണാകുളം	460
പാലക്കാട്-	40
കാസറഗോഡ്	61
കണ്ണൂർ	103
വയനാട്	12
കോഴിക്കോട്	155
മലപ്പുറം	171
ആകെ	2652

(സി) ഇത്തരത്തിൽ സംരക്ഷണ ഭീത്തി കെട്ടുന്നതിന് എത്ര തുക ചെലവഴിച്ചുവെന്ന് വിശദമാക്കുമോ;

(ഡി) പ്രസ്തുത പ്രവൃത്തികൾക്കായി ചെലവഴിക്കപ്പെട്ട തുകയുടെ കണക്ക് താലൂക്കടിസ്ഥാനത്തിൽ വ്യക്തമാക്കുമോ?

(സി) സംരക്ഷണ ഭീത്തി നിർമ്മിക്കുന്നതിന് വിവിധ പദ്ധതികളിലായി ഏകദേശം 33787.64ലക്ഷം/- രൂപ ചെലവഴിച്ചു.

(ഡി) താലൂക്കടിസ്ഥാനത്തിൽ ചെലവഴിച്ച തുകയുടെ ജില്ല തിരിച്ചുള്ള കണക്ക് അനുബന്ധം-II ആയി ചേർത്തിരിക്കുന്നു.


സെക്ഷൻ ഓഫീസർ

ചീഫ് എഞ്ചിനീയർ (ജലസേചനവും ഭരണവും)ന്റെ കീഴിൽ

ജില്ല	എണ്ണം
തിരുവനന്തപുരം	39
കൊല്ലം	9
കോട്ടയം	51
പത്തനംതിട്ട	8
ഇടുക്കി	47
തൃശ്ശൂർ	1
എറണാകുളം	6
പാലക്കാട്-	18
കാസർഗോഡ്	36
കണ്ണൂർ	23
വയനാട്	8
കോഴിക്കോട്	16
മലപ്പുറം	53
ആകെ	315

കേരളവാട്ടർ അതോറിറ്റിയുടെ കീഴിൽ


ജില്ല	എണ്ണം
കൊല്ലം	40
കോട്ടയം	5
പത്തനംതിട്ട	14
എറണാകുളം	2
ഇടുക്കി	20
പാലക്കാട്	29
മലപ്പുറം	28
കോഴിക്കോട്	17
കണ്ണൂർ	26
വയനാട്	37
കാസർഗോഡ്	13
ആകെ	231

ജവനിധിയുടെ കീഴിൽ

ജില്ല	എണ്ണം
തിരുവനന്തപുരം	3
കോട്ടയം	18
ഇടുക്കി	22
മലപ്പുറം	4
കോഴിക്കോട്	3
കണ്ണൂർ	38
വയനാട്	30
കാസർഗോഡ്	15
ആകെ	133

കേരള ഇറിഗേഷൻ ഇൻഫ്രാസ്ട്രക്ചർ ഡെവലപ്മെന്റ് കോർപ്പറേഷൻ ലിമിറ്റഡിന്റെ കീഴിൽ

<u>ജില്ല</u>	<u>എണ്ണം</u>
മലപ്പുറം	1
വയനാട്	1
പാലക്കാട്	1
ആകെ	3


സെക്ഷൻ ഓഫീസർ

തിരുവനന്തപുരം ജില്ല	
	രൂപ (ലക്ഷത്തിൽ)
തിരുവനന്തപുരം താലൂക്ക്	1862.61
നെടുമങ്ങാട് താലൂക്ക്	470.72
കാട്ടാക്കട താലൂക്ക്	359.03
നെയാറ്റിൻകര താലൂക്ക്	430.75
ചിറയിൽകീഴ് താലൂക്ക്	331.945
വർക്കല താലൂക്ക്	493.37

കൊല്ലം ജില്ല	
	രൂപ (ലക്ഷത്തിൽ)
കൊല്ലം താലൂക്ക്	312.5
കൊട്ടാരക്കര താലൂക്ക്	470.85
കരുനാഗപ്പള്ളി താലൂക്ക്	175.89
കുന്നത്തൂർ താലൂക്ക്	152.23
പത്തനംപുറം താലൂക്ക്	174.11
പുനലൂർ താലൂക്ക്	110.07

പത്തനംതിട്ട ജില്ല	
	രൂപ (ലക്ഷത്തിൽ)
അടൂർ താലൂക്ക്	337.655
കോന്നി താലൂക്ക്	210.99
കോഴഞ്ചേരി താലൂക്ക്	290.55
റാന്നി താലൂക്ക്	326.59
തിരുവല്ല താലൂക്ക്	687.44
മല്ലപ്പള്ളി താലൂക്ക്	63.1

ആലപ്പുഴ	
	രൂപ (ലക്ഷത്തിൽ)
മാവേലിക്കര താലൂക്ക്	160.06
കൂട്ടനാട് താലൂക്ക്	319.78
ചേർത്തല താലൂക്ക്	74.38
ചെങ്ങന്നൂർ താലൂക്ക്	162.62
അമ്പലപ്പുഴ താലൂക്ക്	75.75
കാർത്തികപ്പള്ളി താലൂക്ക്	50.22

<u>കോട്ടയം ജില്ല</u>	
	രൂപ (ലക്ഷത്തിൽ)
മീനച്ചിൽ താലൂക്ക്	1839.14
കാഞ്ഞിരപ്പള്ളി താലൂക്ക്	886.68
വൈക്കം താലൂക്ക്	1745.04
കോട്ടയം താലൂക്ക്	3400.6
ചങ്ങനാശ്ശേരി താലൂക്ക്	387.81

<u>തൃശ്ശൂർ</u>	
	രൂപ (ലക്ഷത്തിൽ)
ചാലക്കുടി താലൂക്ക്	121.93
തൃശ്ശൂർ താലൂക്ക്	114.91
തലപ്പിള്ളി താലൂക്ക്	69.06
മുകുന്ദപുരം താലൂക്ക്	274.79
ചാവക്കാട് താലൂക്ക്	2.04
കൊടുങ്ങല്ലൂർ താലൂക്ക്	2015.19

<u>പാലക്കാട്-</u>	
	രൂപ (ലക്ഷത്തിൽ)
പാലക്കാട് താലൂക്ക്	39.45
മണ്ണാർക്കാട് താലൂക്ക്	215.42
ചിറ്റൂർ താലൂക്ക്	112.88
ഒറ്റപ്പാലം താലൂക്ക്	14.6
പട്ടാമ്പി താലൂക്ക്	14.74
ആലത്തൂർ താലൂക്ക്	58.32

<u>ഇടുക്കി ജില്ല</u>	
	രൂപ (ലക്ഷത്തിൽ)
തൊടുപുഴ താലൂക്ക്	1192.02
ദേവികുളം താലൂക്ക്	474.3
പീരുമേട് താലൂക്ക്	178.61
ഇടുക്കി താലൂക്ക്	305.13
ഉടുമ്പൻചോല താലൂക്ക്	227.84

എറണാകുളം	
	രൂപ (ലക്ഷത്തിൽ)
മുവാറ്റുപുഴ താലൂക്ക്	1060.74
കോതമംഗലം താലൂക്ക്	931.3
കൊച്ചി താലൂക്ക്	239.58
കണ്ണമ്പുഴ താലൂക്ക്	291.7
കുന്നത്തുനാട് താലൂക്ക്	370.12
ആലുവ താലൂക്ക്	781.95
പിറവം താലൂക്ക്	15.25
പറവൂർ താലൂക്ക്	138


കോഴിക്കോട്	
	രൂപ (ലക്ഷത്തിൽ)
കൊയിലാണ്ടി താലൂക്ക്	317.54
വടകര താലൂക്ക്	483.81
കോഴിക്കോട് താലൂക്ക്	1025.04
താമരശ്ശേരി താലൂക്ക്	639.13

കണ്ണൂർ	
	രൂപ (ലക്ഷത്തിൽ)
കണ്ണൂർതാലൂക്ക്	466.06
തലശ്ശേരി താലൂക്ക്	481.79
തളിപ്പറമ്പ് താലൂക്ക്	728.78
ഇരുട്ടി താലൂക്ക്	91.52

കാസറഗോഡ്	
	രൂപ (ലക്ഷത്തിൽ)
മഞ്ചേശ്വരം താലൂക്ക്	157.75
കാസറഗോഡ് താലൂക്ക്	259.74
നെള്ളിക്കുന്ന് താലൂക്ക്	106.03
കാഞ്ഞങ്ങാട് താലൂക്ക്	9.76
വേമ്പുഴ താലൂക്ക്	184.01

വയനാട്	
	രൂക (ലക്ഷത്തിൽ)
സുൽത്താൻ ബത്തേരി	103.34
മാനന്തവാടി	45.49
കൽപറ്റ	14.321

മലപ്പുറം	
	രൂക (ലക്ഷത്തിൽ)
പെരിന്തൽമണ്ണ താലൂക്ക്	455.57
നിലമ്പൂർ താലൂക്ക്	602.22
തിരുർ താലൂക്ക്	355.55
ഏറനാട് താലൂക്ക്	679.39
തിരുരങ്ങാടി താലൂക്ക്	746.6
കൊണ്ടേട്ടി താലൂക്ക്	126.96
പൊന്നാനി താലൂക്ക്	115.9


 സെക്ഷൻ ഓഫീസർ