

ലാഭത്തിൽ പ്രവർത്തിക്കുന്ന വ്യവസായ സ്ഥാപനങ്ങൾ

ചോദ്യം

ഉത്തരം

ശ്രീ.എം. നൗഷാദ്

ശ്രീ. എ.സി.മൊയ്തീൻ

(വ്യവസായവും സ്പോർട്സും യുവജനകാര്യവും വകുപ്പ് മന്ത്രി)

(എ) സംസ്ഥാനത്തെ പൊതുമേഖലാ വ്യവസായ സ്ഥാപനങ്ങളിൽ ലാഭത്തിൽ പ്രവർത്തിക്കുന്നവ എത്രയാണ്; വ്യക്തമാക്കാമോ;

(എ) സംസ്ഥാനത്തെ വ്യവസായ വകുപ്പിന്റെ അധീനതയിലുള്ള 11 പൊതുമേഖലാസ്ഥാപനങ്ങൾ ലാഭത്തിലും 30 സ്ഥാപനങ്ങൾ നഷ്ടത്തിലും പ്രവർത്തിച്ചുവരുന്നു. ഇവയുടെ വിവരം അനുബന്ധം ഒന്നായി ചേർക്കുന്നു.


(ബി) അത് ഏതൊക്കെയാണെന്നും അവയുടെ കഴിഞ്ഞ മൂന്ന് സാമ്പത്തിക വർഷം തിരിച്ചുള്ള ലാഭ വിവരങ്ങൾ ലഭ്യമാക്കുമോ;

(ബി) യും

ഈ സ്ഥാപനങ്ങളുടെ കഴിഞ്ഞ മൂന്നു വർഷത്തെ ലാഭനഷ്ടക്കണക്കുകൾ അനുബന്ധം (2) ആയി ചേർക്കുന്നു.

(സി) നഷ്ടത്തിൽ പ്രവർത്തിക്കുന്ന പൊതുമേഖലാ സ്ഥാപനങ്ങൾ ഏതൊക്കെയാണ്; അവയുടെ നഷ്ടത്തിന്റെ കണക്ക് കഴിഞ്ഞ മൂന്ന് സാമ്പത്തിക വർഷം തിരിച്ച് ലഭ്യമാക്കുമോ?

(സി) യും


സെക്ഷൻ ഓഫീസർ

Performance of the PSU's (both Manufacturing & Non-Manufacturing under the Industries Department upto September 2016 (Provisional))

Profit Making Units

Rs in crs

Sl.No	Name of the Company	Net Profit
1	The Kerala Minerals and Metals Ltd	23.22
2	Malabar Cements Ltd	18.59
3	Kerala State Industrial Development Corporation Ltd	12.02
4	Travancore Titanium Products Ltd	3.27
5	HANTEX	1.01
6	Travancore-Cochin Chemicals Ltd	0.98
7	Steel and Industrial Forgings Ltd.	0.32
8	Keltron Electro Ceramics Ltd	0.26
9	Forest Industries (Travancore) Ltd	0.12
10	Kerala Artisan's Development Corporation Ltd	0.01
11	Steel Industrials Kerala Ltd	0.0002
Total		59.79


Source: Company

Performance of the PSU's (both Manufacturing & Non-Manufacturing under the Industries Department upto September 2016 (Provisional)

Loss Making Units

Rs in crs

Sl.No	Name of the Company	Net Loss
1	Kerala State Mineral Development Corporation Ltd	-0.04
2	KELPALM	-0.10
3	TEXFED	-0.11
4	The Metal Industries Ltd	-0.70
5	Kerala State Industrial Enterprises Ltd	-1.15
6	HANVEEV	-1.29
7	Trivandrum Spinning Mills Ltd	-1.60
8	Traco Cable Company Ltd	-1.71
9	Handicrafts Dev Corp. (Kerala) Ltd	-1.77
10	Kerala Clays & Ceramic Products Ltd.	-1.95
11	Alleppy Co-operative Spinning Mills Ltd	-2.14
12	Keltron Component Complex Ltd	-2.26
13	Kerala State Drugs & Pharmaceuticals Ltd	-2.27
14	Kerala Automobiles Ltd	-2.62
15	Sitaram Textiles Ltd	-2.83
16	The Kerala Ceramics Ltd	-2.85
17	The Quilon Co-operative Spinning Mills Ltd	-3.01
18	The Cannanore Co-op.Spinning Mills Ltd	-3.24
19	The Trichur Co-operative Spinning Mills Ltd	-3.31
20	United Electrical Industries Ltd.	-3.34
21	The Malappuram Co-operative Spinning Mills Ltd	-3.44
22	Autokast Ltd.	-4.13
23	The Travancore Cements Ltd	-4.15
24	Kerala State Bamboo Corporation Ltd.	-5.29
25	Steel Complex Ltd	-5.40
26	Kerala Electrical & Allied Engineering Company Ltd.	-5.45
27	Kerala State Electronics Development Corporation Ltd	-10.34
28	Kerala Small Industries Development Corporation Ltd	-10.63
29	Transformers and Electricals Kerala Ltd	-15.25
30	Kerala State Textile Corporation Ltd	-16.33
	Total	-118.71




സെക്രട്ടറി

PERFORMANCE OF PSUs UNDER DEPARTMENT OF INDUSTRIES DURING 2013-14 TO 2015-16

SL.No	PSUs	Profit / Loss (Lakhs)		
		2013-14	2014-15	2015-16
1	Malabar Cements Ltd	240.97	1,579.46	3,875.20
2	Kerala State Industrial Development Corporation Ltd	4,075.83	2,963.55	3,455.24
3	The Kerala Minerals and Metals Ltd	3,007.89	-2,489.00	2,115.54
4	Kerala State Electronics Development Corporation Ltd	834.06	436.38	102.56
5	Forest Industries (Travancore) Ltd	79.47	84.56	87.51
6	Kerala State Mineral Development Corporation Ltd	1.63	2.04	68.37
7	Keltron Electro Ceramics Ltd	106.83	58.37	55.50
8	Kerala Artisan's Development Corporation Ltd	19.38	37.82	42.31
9	Kerala State Industrial Enterprises Ltd	33.82	32.74	17.65
10	Steel Industrials Kerala Ltd	30.44	10.07	11.62
11	Kerala State Palmyrah Products Development & Workers Welfare Corporation Ltd	-21.82	-7.35	-10.89
12	The Metal Industries Ltd	-38.29	-14.45	-5.74
13	Texfed	-71.30	-48.01	-31.20
14	Keltron Component Complex Ltd	-664.78	-244.41	-96.93
15	Hantex	-421.45	-360.27	-113.99
16	Steel and Industrial Forgings Ltd.	-224.01	-157.91	-118.24
17	Traco Cable Company Ltd	-348.35	-726.69	-218.87
18	Trivandrum Spinning Mills Ltd	-291.80	-263.93	-250.66
19	Kerala State Handloom Development Corporation Ltd	-448.72	-298.36	-283.82
20	Handicrafts Development Corporation (Kerala) Ltd	-194.24	-186.23	-306.84
21	Kerala State Drugs & Pharmaceuticals Ltd	-507.67	-489.61	-334.28
22	Alleppey Co-operative Spinning Mills Ltd	-245.43	-318.37	-434.50
23	Travancore Titanium Products Ltd	-34.42	-2,425.20	-447.45
24	The Kerala Ceramics Ltd	-476.87	-456.48	-456.05
25	Kerala Clays & Ceramic Products Ltd.	126.64	103.93	-456.96

26	The Cannannore Co-operative Spinning Mills Ltd	-380.54	-523.77	-469.93
27	Kerala Automobiles Ltd	-701.02	-647.36	-471.11
28	Kerala Small Industries Development Corporation Ltd	425.00	470.00	-499.21
29	Autokast Ltd.	-330.09	-600.43	-533.73
30	United Electrical Industries Ltd.	-303.68	-332.29	-540.12
31	The Travancore Cements Ltd	-481.00	-601.00	-569.00
32	Travancore-Cochin Chemicals Ltd	-295.56	52.51	-587.00
33	The Quilon Co-operative Spinning Mills Ltd	-297.99	-535.05	-613.96
34	Sitaram Textiles Ltd	-260.80	-482.61	-642.45
35	The Trichur Co-operative Spinning Mills Ltd	-461.60	-604.99	-685.22
36	Kerala Electrical & Allied Engineering Company Ltd.	-275.11	-808.95	-757.51
37	The Malappuram Co-operative Spinning Mills Ltd	-516.37	-677.36	-795.52
38	Kerala State Bamboo Corporation Ltd.	-346.27	-698.13	-867.55
39	Transformers and Electricals Kerala Ltd	10.14	-2,762.48	-990.00
40	SAIL-SCL Kerala Ltd	-565.14	-575.19	-1,215.00
41	Kerala State Textile Corporation Ltd	-2,157.97	-2,408.43	-2,949.70
ആകെ		-2,370.19	-14,912.88	-6,921.93


 എസ്. ജി. സി. കോർപ്പറേഷൻ