

പതിനാലാം കേരള നിയമസഭ

ഇരുപത്തിരണ്ടാം സമ്മേളനം

നക്ഷത്രചിഹ്നമിടാത്ത ചോദ്യം നമ്പർ 361

12.01.2021 -ൽ മറുപടിക്ക്.

സൗജന്യ ഭക്ഷ്യകിറ്റ്

ചോദ്യം

ശ്രീ. ഷാഫി പറമ്പിൽ

മറുപടി

ശ്രീ. പി. തിലോത്തമൻ

(ഭക്ഷ്യവും സിവിൽ സപ്ലൈസും വകുപ്പ് മന്ത്രി)

(എ) ലോക്ഡൗൺ കാലത്ത് (എ) സൗജന്യ ഭക്ഷ്യകിറ്റ് സർക്കാർ ആരംഭിച്ച സൗജന്യ ഭക്ഷ്യകിറ്റ് ആദ്യതവണ മുതൽ നാളിതുവരെ എത്ര തവണയായി എത്ര പേർക്ക് വിതരണം ചെയ്തു; ഓരോ തവണയും കിറ്റിൽ ഏതെല്ലാം ഇനങ്ങൾ എത്ര അളവിലാണ് നൽകിയത്; ഇതുവരെ ഓരോ മാസവും കിറ്റ് വിതരണം ചെയ്യപ്പെട്ട മഞ്ഞ, പീക്, നീല, വെള്ള റേഷൻ കാർഡ് ഉടമകളുടെ കാർഡ് അടിസ്ഥാനത്തിലും മാസം അടിസ്ഥാനത്തിലുമുള്ള കണക്കും വിശദാംശങ്ങളും ലഭ്യമാക്കാമോ;

കോവിഡ് മഹാമാരിയുമായി ബന്ധപ്പെട്ട ബുദ്ധിമുട്ടുകൾ നേരിടുന്ന സംസ്ഥാനത്തെ ജനങ്ങൾക്കായി ലോക്ഡൗൺ കാലം മുതൽ നാളിതുവരെ വിതരണം ചെയ്തിട്ടുള്ള ഓരോ കിറ്റിലെയും ഇനങ്ങൾ, കിറ്റ് കൈപ്പറ്റിയ റേഷൻ കാർഡ് ഉടമകളുടെ വിഭാഗം തിരിച്ചുള്ള എണ്ണം എന്നിവയുടെയും വിശദാംശങ്ങൾ അനുബന്ധം-1 ആയി ചേർത്തിരിക്കുന്നു.

(ബി) കിറ്റിൽ വിതരണം (ബി) ചെയ്യുന്നതിനുള്ള സാധനങ്ങൾ ആരിൽ നിന്നാണ് വാങ്ങിയത്; ആരെയാണ് ഇതിനു ചുമതലപ്പെടുത്തിയത്; മാനദണ്ഡങ്ങൾ എന്തായിരുന്നു; കിറ്റിലെ സാധനങ്ങളുടെ ഗുണനിലവാര പരിശോധന ഉറപ്പാക്കാനും പൊതുവിപണിയിലെ സാധനങ്ങളുമായുള്ള വില താരതമ്യം ചെയ്യാനും സംവിധാനം ഏർപ്പെടുത്തിയിരുന്നോ; വിശദാംശങ്ങൾ ലഭ്യമാക്കാമോ;

ലോക്ഡൗൺ കാലത്ത് ആരംഭിച്ച സൗജന്യ ഭക്ഷ്യ കിറ്റിന്റെ സംഭരണത്തിന് സംസ്ഥാന സർക്കാർ സപ്ലൈകോയെ ആണ് ചുമതലപ്പെടുത്തിയത്. കിറ്റിൽ വിതരണം ചെയ്യുന്ന സാധനങ്ങൾ പരമാവധി കുറഞ്ഞ വിലയ്ക്ക് വിവിധ വിതരണക്കാരിൽ നിന്നും ഇ-ടെൻഡർ, ഇ- ഓക്ഷൻ, നാഫെഡ്, കേരളം ഗവണ്മെന്റ് സൈറ്റ് ആയ www.etenders.kerala.gov.in എന്നിവ മുഖേനയാണ് സപ്ലൈകോ വാങ്ങുന്നത്. ആയത് സംഭരിച്ച ശേഷം കിറ്റുകളിലാക്കി റേഷൻ കടകളിൽ എത്തിക്കുകയാണ് ചെയ്യുന്നത്. ഇ-ടെൻഡർ, ഇ-ഓക്ഷൻ മുഖേന സാധനങ്ങൾ വാങ്ങുമ്പോൾ വിതരണക്കാർ രേഖപ്പെടുത്തിയ വില പൊതുവിപണിയിലെ വിലയുമായി താരതമ്യപ്പെടുത്തിയതിനുശേഷം ഏറ്റവും കുറഞ്ഞ വില രേഖപ്പെടുത്തിയ വിതരണക്കാർക്ക് പർച്ചേസ് ഓർഡർ

നൽകുകയാണ് ചെയ്യുന്നത്. ഓരോ ഇനത്തിനും അതാത് ഇനങ്ങൾക്ക് അനുസൃതമായി ഗുണനിലവാരം ഉറപ്പു വരുത്തുന്നതുൾപ്പെടെയുള്ള മാനദണ്ഡങ്ങൾ നിശ്ചയിച്ചിരുന്നു. പഞ്ചസാര, പയറുവർഗ്ഗങ്ങൾ എന്നിവയ്ക്ക് സപ്ലൈകോ അനുശാസിക്കുന്ന മാനദണ്ഡങ്ങൾ ഉറപ്പാക്കിയും ഭക്ഷ്യ വസ്തുക്കൾക്ക് FSSAI License, ISO 22000 മുതലായവ ഉറപ്പാക്കിയുമാണ് കിറ്റിൽ ഉൾപ്പെട്ട സാധനങ്ങൾ വാങ്ങിയത്. വിതരണക്കാർ വിതരണം ചെയ്യുന്ന സാധനങ്ങൾ ഗുണനിലവാരമാനദണ്ഡങ്ങൾ പാലിക്കുന്നില്ല എന്ന് കാണുന്നപക്ഷം ടെൻഡർ വ്യവസ്ഥ പ്രകാരം ആയത് നിരസിച്ചു പകരം ഗുണനിലവാരമുള്ള സാധനങ്ങൾ അടിയന്തിരമായി വിതരണം ചെയ്യുന്നതിന് നിർദ്ദേശം നൽകുകയാണ് ചെയ്യുന്നത്. ലോക്ഡൗൺ കാലത്തെ കിറ്റിൽ വിതരണം ചെയ്യുന്നതിനുള്ള കഠിനാധ്വാനങ്ങൾ, ആട്ട, റവ, നറുക്ക്ഗോതമ്പ്, വെളിച്ചെണ്ണ, സൺഫ്ലവർ ഓയിൽ, സോപ്പ് എന്നിവ FMCG സെക്ഷൻ വഴി, സപ്ലൈകോയിൽ രജിസ്റ്റർ ചെയ്തിട്ടുള്ള കമ്പനികളിൽ നിന്നും അതിനു പുറമെ അന്യസംസ്ഥാന കമ്പനികളിൽ നിന്നും നേരിട്ടും വാങ്ങി നൽകിയിട്ടുണ്ട്. ഓരോ കമ്പനികളും അവരുടെ ബ്രാൻഡിൽ വിതരണം ചെയ്യുന്ന ഇനങ്ങളാണ് വില നെഗോഷിയേറ്റ് ചെയ്ത് അടിയന്തര സാഹചര്യത്തിൽ വാങ്ങിയിട്ടുള്ളത്.

(സി) കിറ്റ് നൽകാൻ ഓരോ (സി) തവണയും ആകെ എത്ര രൂപയാണ് ചെലവഴിച്ചത്; ഒരു കിറ്റിന് എത്ര രൂപ ചെലവാക്കി; കണക്കുകൾ ലഭ്യമാക്കാമോ ;

ലോക്ഡൗൺ കാലത്ത് അതിജീവന കിറ്റ് വിതരണം ചെയ്യുന്നതിനായി സംസ്ഥാന സർക്കാർ 756 കോടി രൂപയും ഓണക്കിറ്റ് വിതരണത്തിനായി 440 കോടി രൂപയും അനുവദിച്ചിരുന്നു. തുടർന്ന് സെപ്റ്റംബർ മുതൽ ഡിസംബർ വരെ മാസങ്ങളിലായി കിറ്റ് വിതരണം ചെയ്തതിനും ലോക്ഡൗൺ കാലത്ത് കിറ്റ് വിതരണം നടത്തിയതിന്റെ കടിശ്ശിക തുകയും ഉൾപ്പെടെ 1649.79 കോടി രൂപയും അനുവദിച്ചിട്ടുണ്ട്. ഇപ്രകാരം ആകെ 2845.79 കോടി രൂപയാണ് കിറ്റ് വിതരണത്തിനായി സപ്ലൈകോയ്ക്ക് നാളിതുവരെ അനുവദിച്ചിട്ടുള്ളത്. ഓരോ കിറ്റും തയ്യാറാക്കുന്നതിന് ചെലവായ തുകയുടെ വിശദാംശങ്ങൾ സപ്ലൈകോ തലത്തിൽ കണക്കാക്കി വരുന്നു.

(ഡി) പല സ്ഥലങ്ങളിലും വിതരണം (ഡി) ചെയ്ത സാധനങ്ങളുടെ അളവിനെയും ഗുണമേന്മയെയും കുറിച്ച് ആക്ഷേപം ഉയർന്നപ്പോൾ അന്വേഷണം നടത്തിയിരുന്നോ; ആരാണ് അന്വേഷണം നടത്തിയത്; ഇതു


ഓണക്കിറ്റിലൂടെ വിതരണം ചെയ്ത സാധനങ്ങളുടെ ഗുണനിലവാരത്തെക്കുറിച്ച് പരാതികളുണ്ടായ സാഹചര്യത്തിൽ ഗുണനിലവാര നിയന്ത്രണ സംവിധാനം ശക്തിപ്പെടുത്തുന്നതിനുള്ള നടപടികൾ സ്വീകരിച്ചിട്ടുണ്ട്. കൂടുതൽ ക്വാളിറ്റി അഷ്വറൻസ് ഓഫീസർമാരെ നിയമിക്കുകയും ഗുണനിലവാരം കർശനമായി പരിശോധിക്കുന്നതിനുള്ള നിർദ്ദേശങ്ങൾ

സംബന്ധിച്ച അന്വേഷണ റിപ്പോർട്ട് ലഭിച്ചോ; എങ്കിൽ അതു ലഭ്യമാക്കാമോ;

നല്ലകയും ചെയ്തിട്ടുണ്ട്. CFRD കോന്നിക്ക് പരിശോധനകൾ വേഗത്തിലാക്കാനായി അവധി ദിവസങ്ങളിൽ പ്രവർത്തിക്കുവാനും പരിശോധനാ ഫലങ്ങൾ എത്രയും പെട്ടെന്ന് ലഭ്യമാക്കുവാനുമുള്ള നിർദ്ദേശം നൽകിയിട്ടുണ്ട്. ഓണക്കാലത്ത് സൗജന്യ ഭക്ഷ്യകിറ്റിൽ വിതരണം ചെയ്ത സാധനങ്ങളുടെ അളവീനെയും ഗുണമേന്മയെയും കുറിച്ച് സസ്റ്റൈനബിൾ വിഭാഗവും സസ്റ്റൈനബിൾ വിഭാഗവും സസ്റ്റൈനബിൾ വിഭാഗവും ചേർന്ന് അന്വേഷണം നടത്തിയിരുന്നു.

(ഇ) റേഷൻ കാർഡ് ഇല്ലാത്ത (ഇ) ആൾക്കെല്ലാം കിറ്റ് വിതരണം ചെയ്തു; ഇതിന്റെ ജില്ലാ അടിസ്ഥാനത്തിലുള്ള വിഭാഗം തിരിച്ചുള്ള കണക്ക് ലഭ്യമാക്കാമോ; ഇതിനായി എത്ര രൂപ ചെലവഴിച്ചു?

റേഷൻ കാർഡ് ഉടമകൾക്ക് പുറമെ, അനാഥാലയങ്ങൾ, ആശ്രമങ്ങൾ, കന്യാസ്ത്രീ മഠങ്ങൾ എന്നിവിടങ്ങളിലെ അന്താരാഷ്ട്ര വിതരണം നടത്തിയിട്ടുണ്ട്. ഇതിന്റെ ജില്ല തിരിച്ചുള്ള വിവരം അനുബന്ധം-2 ആയി ചേർത്തിരിക്കുന്നു. ഇതിനായി ചെലവഴിച്ച തുകയുടെ വിശദാംശങ്ങൾ സസ്റ്റൈനബിൾ തലത്തിൽ കണക്കാക്കി വരുന്നു.


സെക്ഷൻ ഓഫീസർ

അനുബന്ധം-1

കോവിഡ് അതിജീവനക്കിടുകളിലെ ഇനങ്ങൾ (ഏപ്രിൽ-മെയ്)

ക്രമ നമ്പർ	ഇനം	അളവ്
1.	ഉപ്പ്	1 കി.ഗ്രാം
2.	പഞ്ചസാര	1 കി.ഗ്രാം
3.	ചെറുപയർ	1 കി.ഗ്രാം
4.	കടല	1 കി.ഗ്രാം
5.	വെളിച്ചെണ്ണ	1/2 ലിറ്റർ
6.	തേയില	250 ഗ്രാം
7.	ആട്ട	2 കി.ഗ്രാം
8.	റവ / നറുക്ക് ഗോതമ്പ്	1 കി.ഗ്രാം
9.	മുളക്പൊടി	100 ഗ്രാം
10.	മല്ലിപ്പൊടി	100 ഗ്രാം
11.	തുവരപ്പരിപ്പ്	250 ഗ്രാം
12.	മഞ്ഞൾപൊടി	100 ഗ്രാം
13.	ഉലുവ	100 ഗ്രാം
14.	കടുക്	100 ഗ്രാം
15.	സോപ്പ് (Washing / Bathing) (Selling Rate less than or equal to 22/- per each)	2 എണ്ണം
16.	സൺസ്ക്രീവർഓയിൽ	1 ലിറ്റർ
17.	ഉഴുന്ന്	1 കി.ഗ്രാം
18.	ഇണിസഞ്ചി	1 എണ്ണം

കോവിഡ് അതിജീവനക്കിട് കൈപ്പറ്റിയ റേഷൻ കാർഡുടമകളുടെ വിശദാംശങ്ങൾ

Sl. No.	District	AAV	PHH	NPNS	NPS	TOTAL (Through ARDs)	Kits issued through Supply co outlets	GRAND TOTAL
1	Alappuzha	40426	239843	151610	137890	569769	3234	573003
2	Ernakulam	37361	250017	257694	271583	816655	7072	823727
3	Idukki	32359	121137	64015	67436	284947	1244	286191
4	Kannur	35514	164628	189298	216458	605898	2227	608125
5	Kasargodu	30323	101648	74934	98655	305560	1202	306762
6	Kollam	48114	284307	188121	198597	719139	3258	722397
7	Kottayam	35048	163808	168879	127555	495290	3999	499289
8	Kozhikkodu	38768	280884	199174	224917	743743	3012	746755
9	Malappuram	52934	378198	201057	297807	929996	2604	932600
10	Palakkad	47571	305880	185192	181107	719750	2837	722587

11	Pathanamthitta	23523	102728	107499	92843	326593	1891	328484
12	Thiruvananthapuram	62452	388642.02	257896	201728	910718	4898	915616
13	Thrissur	52388	280858	213181	260751	807178	3752	810930
14	Wayanad	49652	66737	44806	51585	212780	820	213600
	TOTAL	586433	3129315	2303356	2428912	8448016	42050	8490066

2020 ഓണക്കിറ്റിലെ ഇനങ്ങൾ

ക്രമ നമ്പർ	ഇനം	അളവ്
1.	പഞ്ചസാര	1 കിലോ ഗ്രാം
2.	ചെറുപയർ/ വൻപയർ	500 ഗ്രാം
3.	ശർക്കര	1 കിലോ ഗ്രാം
4.	മുളകുപൊടി	100 ഗ്രാം
5.	മല്ലിപ്പൊടി	100 ഗ്രാം
6.	മഞ്ഞൾപ്പൊടി	100 ഗ്രാം
7.	സാമ്പാർപൊടി	100 ഗ്രാം
8.	വെളിച്ചെണ്ണ (500 മി.ലി.) അല്ലെങ്കിൽ സൺഫ്ലവർഓയിൽ(1 ലിറ്റർ)	500 മി.ലിറ്റർ/ 1 ലിറ്റർ
9.	പർപ്പടകം	ഒരു പാക്കറ്റ് (12 എണ്ണം)
10.	സേമിയ / പാലട	ഒരു പാക്കറ്റ്
11.	ഗോതമ്പ് നൂറുക്ക്	1 കിലോ ഗ്രാം
12.	സഞ്ചി	1

ഓണക്കിറ്റ് കൈപ്പറ്റിയ റേഷൻ കാർഡുടമകളുടെ വിശദാംശങ്ങൾ

Sl. No.	District	AAY	PHH	NPNS	NPS	TOTAL
1	Alappuzha	38869	226310	154355	135208	554742
2	Ernakulam	36977	245061	263102	269161	814301
3	Idukki	31909	120449	65000	66861	284219
4	Kannur	35108	162656	189498	214797	602059
5	Kasargodu	29879	97722	74917	97588	300106
6	Kollam	46903	276167	187443	193749	704262
7	Kottayam	34917	164120	172648	127103	498788
8	Kozhikkodu	37722	273151	199645	220696	731214
9	Malappuram	52374	374764	205187	296698	929023
10	Palakkad	47143	305821	189815	180480	723259
11	Pathanamthitta	23363	102978	108889	92745	327975
12	Thiruvananthapuram	61015	370631	257952	197471	887069
13	Thrissur	51881	279931	212286	257499	801597
14	Wayanad	49353	66715	46019	51645	213732
	TOTAL	577413	3066476	2326756	2401701	8372346

2020 സെപ്റ്റംബർ മുതൽ നവംബർ വരെയുള്ള മാസങ്ങളിലെ കോവിഡ് സമാശ്വാസ കിറ്റുകളിലെ ഇനങ്ങൾ

ക്രമ നമ്പർ	ഇനം	അളവ്
1.	കടല	750 ഗ്രാം
2.	പഞ്ചസാര	1 കി.ഗ്രാം
3.	ആട്ട	1 കി.ഗ്രാം
4.	വെളിച്ചെണ്ണ	1/2 ലിറ്റർ
5.	മുളകുപൊടി	100 ഗ്രാം
6.	ഉപ്പ്	1 കി.ഗ്രാം
7.	ചെറുപയർ	750 ഗ്രാം
8.	തുവരപ്പരിപ്പ്	250 ഗ്രാം
9.	തുണിസഞ്ചി	1 എണ്ണം

ഡിസംബർ മാസ കിറ്റിലെ ഇനങ്ങൾ

ക്രമ നമ്പർ	ഇനം	അളവ്
1.	പഞ്ചസാര	500 ഗ്രാം
2.	കടല	500 ഗ്രാം
3.	ചെറുപയർ	500 ഗ്രാം
4.	ഉഴുന്ന്	500 ഗ്രാം
5.	തുവരപ്പരിപ്പ്	250 ഗ്രാം
6.	നറുക്ക് ഗോതമ്പ്	1 കിലോ ഗ്രാം
7.	തേയില	250 ഗ്രാം
8.	മുളകുപൊടി	250 ഗ്രാം
9.	വെളിച്ചെണ്ണ	1/2 ലിറ്റർ
10.	തുണിസഞ്ചി	1 എണ്ണം

സെപ്റ്റംബർമാസ കിറ്റ് കൈപ്പറ്റിയ റേഷൻ കാർഡുടമകളുടെ വിശദാംശങ്ങൾ

Sl. No.	District	AAY	PHH	NPS	NPNS	TOTAL
1	Alappuzha	39893	242853	149984	133165	565895
2	Ernakulam	37379	253454	255389	265240	811461
3	Idukki	31637	121017	63143	64970	280766
4	Kannur	35242	166346	187217	211759	600563
5	Kasargod	30120	102559	74283	97097	304058
6	Kollam	47563	287742	180557	190581	706442
7	Kottayam	34752	166640	168721	123656	493769
8	Kozhikkodu	38241	282326	199013	219411	738991
9	Malappuram	52502	384173	202753	293742	933169
10	Palakkad	46760	310267	185826	176378	719231
11	Pathanamthitta	23242	103659	105041	90429	322371

12	Thiruvananthapuram	61880	394182	254849	194665	905575
13	Thrissur	51659	283553	208710	252600	796522
14	Wayanad	49167	67706	45232	50623	212727
	TOTAL	580037	3166475	2280715	2364314	8391540

ഒക്ടോബർമാസ കിറ്റ് കൈപ്പറ്റിയ റേഷൻ കാർഡുടമകളുടെ വിശദാംശങ്ങൾ


Sl. No.	District	AAY	PHH	NPS	NPNS	TOTAL
1	Alappuzha	39771	242013	148770	132291	562844
2	Ernakulam	37265	252649	254979	263855	808748
3	Idukki	31623	120728	62399	64869	279618
4	Kannur	35122	165325	188546	211492	600484
5	Kasargod	29968	102263	74421	97079	303730
6	Kollam	47430	287248	182614	190835	708127
7	Kottayam	34697	165893	166332	122745	489667
8	Kozhikkodu	38165	281483	200765	219550	739962
9	Malappuram	52417	383035	202663	293697	931811
10	Palakkad	46202	307572	183281	174168	711223
11	Pathanamthitta	23208	103506	104551	90332	321596
12	Thiruvananthapuram	61668	392919	253974	193490	902050
13	Thrissur	51374	281693	210661	251966	795694
14	Wayanad	48993	67538	45378	50725	212633
	TOTAL	577901	3153864	2279331	2357090	8368185

08.01.2021 വരെ നവംബർമാസ കിറ്റ് കൈപ്പറ്റിയ റേഷൻ കാർഡുടമകളുടെ വിശദാംശങ്ങൾ

Sl. No.	District	AAY	PHH	NPNS	NPS	TOTAL
1	Alappuzha	39706	242787	152410	133115	568018
2	Ernakulam	37008	251200	257567	262499	808274
3	Idukki	31451	121703	62052	64474	279680
4	Kannur	34530	164221	185681	207779	592211
5	Kasargod	29316	101134	73664	94397	298511
6	Kollam	47049	286046	185279	189955	708329
7	Kottayam	34511	166270	164903	121013	486697
8	Kozhikkodu	37672	276402	197929	213447	725450
9	Malappuram	51974	380430	203482	289559	925444
10	Palakkad	46150	311185	188200	174957	720492
11	Pathanamthitta	23047	103004	104495	89689	320235
12	Thiruvananthapuram	61392	397094	255533	190754	904773
13	Thrissur	50866	280346	211191	250032	792435
14	Wayanad	48363	68528	44870	49152	210913
	Total	573035	3150350	2287255	2330821	8341460


**08.01.2021 വരെ ഡിസംബർമാസ കിറ്റ് കൈപ്പറ്റിയ റേഷൻ
കാർഡുകൾ ഉടമകളുടെ വിശദാംശങ്ങൾ**

Sl. No.	District	AAY	PHH	NPNS	NPS	TOTAL
1	Alappuzha	39522	240900	140452	123844	544718
2	Ernakulam	36436	245872	221385	231474	735167
3	Idukki	30229	116018	53248	56170	255665
4	Kannur	34024	159347	163114	187429	543914
5	Kasargodu	28810	99109	68073	88528	284520
6	Kollam	46816	283357	161121	169368	660662
7	Kottayam	34205	164941	138603	104885	442634
8	Kozhikkodu	36930	265457	161093	178719	642199
9	Malappuram	51309	374084	172499	249664	847556
10	Palakkad	45498	306687	171402	161413	685000
11	Pathanamthitta	22921	102945	89080	80336	295282
12	Thiruvananthapuram	60837	392454	231788	175898	860977
13	Thrissur	49696	269129	161417	203763	684005
14	Wayanad	47901	67788	40844	45765	202298
	TOTAL	565134	3088088	1974119	2057256	7684597


 സെക്ഷൻ ഓഫീസർ

അനുബന്ധം -2

Sl. No.	District	Covid Survival kit	September Kit	October Kit	November Kit	December Kit
1	Thiruvananthapuram	805	612	628	785	658
2	Kollam	558	860	878	868	1046
3	Kottayam	2587	1400	1910	1544	1374
4	Pathanamthitta	730	740	740	740	740
5	Idukki	1231	830	830	1125	1143
6	Alappuzha	352	529	529	529	529
7	Ernakulam	2069	2074	2091	2107	2120
8	Palakkad	628	635	635	635	635
9	Thrissur	2029	1939	1910	1908	1792
10	Malappuram	566	515	515	513	513
11	Kozhikkodu	769	575	629	633	633
12	Wayanad	428	447	444	444	444
13	Kannur	676	652	652	652	652
14	Kasargod	248	188	259	285	285
	TOTAL	13676	11996	12650	12768	12564


 സെക്ഷൻ ഓഫീസർ