


<p>(ഡി) വൈദ്യുതി ബോർഡിന്റെ ലാഭ നഷ്ടകണക്കുകൾ കൂടി പരിഗണിച്ചാണോ റെഗുലേറ്ററി കമ്മീഷൻ നിരക്കിൽ വർദ്ധനവ് നടപ്പിലാക്കുന്നത്;</p>	<p>(ഡി) വൈദ്യുതി ബോർഡിന്റെ ലാഭ നഷ്ട കണക്കുകൾ മാത്രം പരിഗണിച്ചല്ല വൈദ്യുതി റെഗുലേറ്ററി കമ്മീഷൻ താരിഫ് പരിഷ്കരണം തീരുമാനിക്കുന്നത്. നിശ്ചിത മാനദണ്ഡങ്ങൾ പ്രകാരം സംസ്ഥാന വൈദ്യുതി റെഗുലേറ്ററി കമ്മീഷൻ വൈദ്യുതി ബോർഡിന്റെ തന്നാണ്ടിലെ റവന്യൂ വിടവ് കണ്ടെത്തേണ്ടതുണ്ട്. വൈദ്യുതി നിയമം-2003, കേന്ദ്രസർക്കാർ പുറപ്പെടുവിച്ചിട്ടുള്ള താരിഫ് പോളിസി - 2016, സംസ്ഥാന വൈദ്യുതി റെഗുലേറ്ററി കമ്മീഷൻ പുറപ്പെടുവിച്ചിട്ടുള്ള 2018-ലെ താരിഫ് നിർണ്ണയ ചട്ടങ്ങൾ എന്നിവയുടെ അടിസ്ഥാനത്തിലാണ് കെ. എസ്. ഇ. ബോർഡ് ലിമിറ്റഡ് കമ്മീഷൻ മുന്പാകെ സമർപ്പിക്കുന്ന പ്രതീക്ഷിത വരവു-ചെലവു കണക്കുകൾ പരിശോധിക്കുന്നത്. ഇങ്ങിനെ തിട്ടപ്പെടുത്തുന്ന റവന്യൂ വിടവ് നികത്തുന്നതിന്, സമർപ്പിക്കുന്ന താരിഫ് പെറ്റീഷൻ പരിഗണിച്ചും ആവശ്യം വേണ്ട നിയമപരമായ നടപടി ക്രമങ്ങൾ പാലിച്ചുമാണ് വൈദ്യുതി നിരക്ക് വർദ്ധിപ്പിക്കുന്നതിനുള്ള ഉത്തരവുകൾ റെഗുലേറ്ററി കമ്മീഷൻ പുറപ്പെടുവിക്കുന്നത്.</p>										
<p>(ഇ) എങ്കിൽ 2016 മുതലുള്ള വൈദ്യുതി ബോർഡിന്റെ ഓരോ വർഷത്തേയും ലാഭ നഷ്ടകണക്കുകളുടെ വിശദാംശം ലഭ്യമാണോ; വ്യക്തമാക്കാമോ?</p>	<p>(ഇ) 2015-16 സാമ്പത്തികവർഷം മുതലുള്ള വൈദ്യുതിബോർഡിന്റെ ഓരോ വർഷത്തെയും നഷ്ടം സംബന്ധിച്ച വിവരം ചുവടെ ചേർക്കുന്നു.</p> <table border="1" data-bbox="784 1213 1160 1496"> <thead> <tr> <th>സാമ്പത്തിക വർഷം</th> <th>നഷ്ടം (രൂപ കോടിയിൽ)</th> </tr> </thead> <tbody> <tr> <td>2015-16</td> <td>313.29</td> </tr> <tr> <td>2016-17</td> <td>1494.63</td> </tr> <tr> <td>2017-18</td> <td>784.10</td> </tr> <tr> <td>2018-19</td> <td>290</td> </tr> </tbody> </table> <p>വൈദ്യുതി ബോർഡിന്റെ 2015-16 മുതലുള്ള ആഡിറ്റ് പൂർത്തിയാക്കിയ പ്രതിവർഷ വരവു ചെലവു കണക്കുകളുടെ പകർപ്പ് അനുബന്ധം II-ആയി ചേർക്കുന്നു.</p>	സാമ്പത്തിക വർഷം	നഷ്ടം (രൂപ കോടിയിൽ)	2015-16	313.29	2016-17	1494.63	2017-18	784.10	2018-19	290
സാമ്പത്തിക വർഷം	നഷ്ടം (രൂപ കോടിയിൽ)										
2015-16	313.29										
2016-17	1494.63										
2017-18	784.10										
2018-19	290										



 സെക്ഷൻ ഓഫീസർ


	മാർച്ച് 20	ഏപ്രിൽ	മെയ് 20
പീക്ക് ലോഡ് സമയത്തെ പ്രതീക്ഷിക്കുന്ന ഉയർന്ന ആവശ്യകത	4200 MW	4200 MW	4200 MW
ജല വൈദ്യുതി	1400	1500	1500
കേന്ദ്ര വിഹിതം	1300	1300	1300
ദീർഘകാല കരാറുകൾ വഴി ലഭ്യമാകുന്ന വൈദ്യുതി	1050	1050	1050
SWAP & DEEP PORTAL	225	225	247
ഗ്രിഡ് വഴി അധികമായി എടുക്കാവുന്ന വൈദ്യുതി	80	80	80
പവർ എക്സ്ചേഞ്ച് വഴി അധികമായി എടുക്കാവുന്ന വൈദ്യുതി	145	40	23
ആകെ	4200	4200	4200

2020 മാർച്ച്, ഏപ്രിൽ, മേയ് മാസങ്ങളിൽ പ്രതീക്ഷിക്കുന്ന പ്രതിദിന ശരാശരി ഊർജ്ജ ഉപഭോഗം ചുവടെ ചേർക്കുന്നു.

	മാർച്ച് (ദ.ല.യൂണിറ്റ്)	ഏപ്രിൽ (ദ.ല.യൂണിറ്റ്)	മേയ് (ദ.ല.യൂണിറ്റ്)
പ്രതീക്ഷിക്കുന്ന പ്രതിദിന ശരാശരി ഊർജ്ജ ഉപഭോഗം	85.5	86.6	85.5
ജല വൈദ്യുതി	22.5	22.5	22.5
കേന്ദ്ര വിഹിതം	31.9	31.9	31.9
LTOA, MTOA പ്രകാരം	25.2	25.2	25.2
Open Access Consumer	0.8	0.8	0.8
SWAP & DEEP PORTAL	3.65	4.525	3.6
പവർ എക്സ്ചേഞ്ച് വഴിയും ഗ്രിഡിൽ നിന്ന് അധികമായി എടുക്കാവുന്ന വൈദ്യുതി	0.95	1.675	1.5
	85	86.6	85.5

വേനൽക്കാലത്തു ആവശ്യമായി വരുന്ന അധിക വൈദ്യുതി ഇപ്രകാരം ആസൂത്രണം ചെയ്തിട്ടുള്ളതിനാൽ ലോഡ് ഷെഡിംഗോ, പവർ കട്ടോ, ഏർപ്പെടുത്തേണ്ട ആവശ്യം നിലവിലില്ല.


സെക്ഷൻ ഓഫീസർ


A to D/T, SO & S

KERALA STATE ELECTRICITY BOARD LIMITED
STATEMENT OF PROFIT AND LOSS FOR THE YEAR ENDED 31ST MARCH 2016

	Particulars	Note No	As at 31.03.2016	As at 31.03.2015
			₹ in lakhs	₹ in lakhs
I	Revenue from operations	23	10,91,443.61	10,11,625.98
II	Other Income	24	33,271.34	29,661.07
III	Total Revenue(I+II)		11,24,714.94	10,41,287.05
IV	Expenses			
	(a) Purchase of power	25	6,33,681.62	6,78,276.09
	(b) Generation of power	26	10,425.53	20,991.20
	(c) Repairs and Maintenance	27	25,975.64	24,443.94
	(d) Employee Cost	28	3,10,453.25	2,72,084.04
	(e) Administrative and Other Expenses	29	32,787.59	27,575.31
	(f) Finance Costs	30	85,140.75	85,346.20
	(g) Depreciation and Amortization expenses	31	49,122.12	45,969.87
	(h) Others	32	8,898.01	14,624.31
	Total Expenses		11,56,484.49	11,69,310.96
V	Add/(less):Prior period credits/(charges)	33	440.09	733.71
VI	Profit/(Loss) before exceptional and extra ordinary items and tax(III-IV+V)		(31,329.46)	(1,27,290.20)
VII	Exceptional items	34	-	-
VIII	Profit/(Loss) before extra ordinary items and tax (VI-VII)		(31,329.46)	(1,27,290.20)
IX	Extraordinary items	35	-	-
X	Profit/(Loss) before tax (VIII-IX)		(31,329.46)	(1,27,290.20)
XI	Tax Expenses			
	(i)Current Tax	36	-	-
	(ii) Deferred Tax	37	-	-
XII	Profit/(Loss) for the period from continuing operations(VIII-IX)		(31,329.46)	(1,27,290.20)
XIII	Profit/(Loss) from discontinuing operations		-	-

XIV	Tax Expenses of discontinuing operations		-	-
XV	Profit/(loss) from Discontinuing operations after tax-(XIII-XIV)		-	-
XVI	Profit/(Loss) for the period(XII+XV)		(31,329.46)	(1,27,290.20)
XVII	Earnings per equity share	40		
	(1)Basic		(0.90)	(3.64)
	(ii)Diluted		(0.90)	(3.64)

Accompanying notes are integral part of financial statements

Sd/-
DR.K.ELLANGOVA IAS
CHAIRMAN AND MANAGING DIRECTOR

Sd/-
N.S.PILLAI IA&AS
DIRECTOR(FINANCE)

Sd/-
BIJU.R FCA
FINANCIAL ADVISER AND
CHIEF FINANCIAL OFFICER

Sd/-
LEKHA.G
COMPANY SECRETARY I/c

SUBJECT TO OUR REPORT OF EVEN DATE

For K.Venkatachalam Aiyer & Co.
Chartered Accountants
REGN.No.004610S

For ISAAC & SURESH
Chartered
Accountants
FRN-001150S

For ANANTHAN & SUNDARAM
Chartered Accountants
FRN.000148S

Sd/-
ROOPESH.R. ACA
PARTNER
MEMB.No.228891

Sd/-
SOBHA SETHUMADHAVAN, FCA
PARTNER
Membership No.225166

Sd/-
CA.HARIKRISHNAN.R.S.
M.COM,DISA,ACA
PARTNER
M.No.230338

Place:Thiruvananthapuram
Date:30.01.2017

KERALA STATE ELECTRICITY BOARD LIMITED
Statement of Profit and Loss for 2016-17

	Particulars	Note No.	(Rs. in lakhs)	
			For the year ended 31st March 2017	For the year ended 31st March 2016
	REVENUE			
I	Revenue From Operations	23	1,121,883	1,091,444
II	Other Income	24	40,078	31,603
III	Total Income (I+II)		1,161,960	1,123,047
IV	EXPENSES			
	Purchase of Power	25	739,332	649,491
	Generation of Power	26	2,345	10,426
	Repairs & Maintenance	27	26,513	26,050
	Employee benefits expense	28	336,077	310,455
	Finance costs	29	95,992	85,139
	Depreciation and amortization expense	30	71,888	69,962
	Other Expenses		-	-
	Administrative Expenses	31	37,479	32,958
	Others	32	8,364	9,560
	ADD CHANGES IN FAIR			
	VALUATION AND OTHER ADJ	33	-6,566	-1,296
	Total expenses (IV)		1,311,423	1,192,743
V	Profit/(loss) before exceptional items and tax (III- IV)		-149,463	-69,697
VI	Exceptional Items		-	-
VII	Profit/(loss) before tax (V-VI)		-149,463	-69,697
VIII	Tax expense:			
	(1) Current tax		-	-
	(2) Deferred tax		-	-
IX	Profit (Loss) for the period from continuing operations (VII-VIII)		-149,463	-69,697
X	Profit/(loss) from discontinued operations		-	-
XI	Tax expense of discontinued operations		-	-
XII	Profit/(loss) from Discontinued operations (after tax) (X-XI)		-	-
XIII	Profit/(loss) for the period (IX+XII)		-149,463	-69,697
XIV	Other Comprehensive Income		-	-

	Particulars	Note No.	(Rs. in lakhs)	
			For the year ended 31st March 2017	For the year ended 31st March 2016
	A (i) Items that will not be reclassified to profit or loss		-	-
	(ii) Income tax relating to items that will not be reclassified to profit or loss		-	-
	B (i) Items that will be reclassified to profit or loss		-	-
	(ii) Income tax relating to items that will be reclassified to profit or loss		-	-
XV	Total Comprehensive Income for the period (XIII+XIV) (Comprising Profit (Loss) and Other Comprehensive Income for the period)		-149,463	-69,697
XVI	Earnings per equity share (for continuing operation):			
	(1) Basic (₹)		-4.27	-1.99
	(2) Diluted (₹)		-4.27	-1.99
XVII	Earnings per equity share (for discontinued operation):			
	(1) Basic		-	-
	(2) Diluted		-	-

For and on behalf of the Board of Directors

Sd/-

N.S.PILLAI IA & AS
CHAIRMAN AND MANAGING DIRECTOR
DIN:07282785

Sd/-

N. VENUGOPAL
DIRECTOR
(Corp. Planning, SCM, Safety & GE)
DIN:07558958

Sd/-

BIJU.R FCA
FINANCIAL ADVISER & CHIEF FINANCIAL OFFICER

Sd/-

LEKHA.G FCA, ACS
COMPANY SECRETARY I/c

Subject to our report of even date

FOR ISSAC&SURESH
Chartered Accountants
FRN:0011505

Sd/-

SOBHA SETHUMADHAVAN FCA
PARTNER
M. No.225166

FOR ANANTHAN&SUNDARAM
Chartered Accountants
FRN:0001485

Sd/-

C.A.HARIKRISHNAN.R.S.M.Com,DISA, FCA
PARTNER
M.No.230338

For G.VENUGOPAL KAMATH &Co.
Chartered Accountants
FRN:004674S

Sd/-

RAVINATH.R.PAI FCA
PARTNER
M.No.226547

Place: Thiruvananthapuram

Date: 01.03.2018

Kerala State Electricity Board Limited
Statement of Profit and Loss for 2017-18

	Particulars	Note No.	in lakhs	
			For the year ended 31st March 2018	For the year ended 31st March 2017
	REVENUE			
I	Revenue From Operations	23	12,31,817.31	11,21,882.81
II	Other Income	24	34,727.52	40,077.69
III	Total Income (I+II)		12,66,544.83	11,61,960.50
IV	EXPENSES			
	Purchase of Power	25	7,52,602.69	7,39,332.42
	Generation of Power	26	207.84	2,344.63
	Repairs & Maintenance	27	27,734.87	26,512.85
	Employee benefits expense	28	2,63,806.15	3,36,077.22
	Finance costs	29	1,81,469.02	95,991.86
	Depreciation and amortization expense	30	80,370.49	71,887.92
	Other Expenses			
	Administrative Expenses	31	53,038.86	37,479.11
	Others	32	-1,416.98	8,363.77
	ADD CHANGES IN FAIR VALUATION AND OTHER ADJ	33	-12,858.65	-6,566.42
	Total expenses (IV)		13,44,954.29	13,11,423.35
V	Profit/(loss) before exceptional items and tax (III- IV)		-78,409.46	-1,49,462.85
VI	Exceptional Items		-	-
VII	Profit/(loss) before tax (V-VI)		-78,409.46	-1,49,462.85
VIII	Tax expense:			
	(1) Current tax		-	-
	(2) Deferred tax		-	-
IX	Profit (Loss) for the period from continuing operations (VII-VIII)		-78,409.46	-1,49,462.85
X	Profit/(loss) from discontinued operations		-	-
XI	Tax expense of discontinued operations		-	-
XII	Profit/(loss) from Discontinued operations (after tax) (X-XI)		-	-
XIII	Profit/(loss) for the period (IX+XII)		-78,409.46	-1,49,462.85
XIV	Other Comprehensive Income			
	A (i) Items that will not be reclassified to profit or loss		-1,07,632.86	-
	(ii) Income tax relating to items that will not be reclassified to profit or loss		-	-
	B (i) Items that will be reclassified to profit or loss		-	-
	(ii) Income tax relating to items that will be reclassified to profit or loss		-	-
XV	Total Comprehensive Income for the period (XIII+XIV)(Comprising Profit (Loss) and Other Comprehensive Income for the period)		-1,86,042.32	-1,49,462.85

XVI	Earnings per equity share (for continuing operation):			
	(1) Basic (`)		-5.32	-4.27
	(2) Diluted (`)		-5.32	-4.27
XVII	Earnings per equity share (for discontinued operation):			
	(1) Basic		-	-
	(2) Diluted		-	-

See accompanying notes to the financial statements

For and on behalf of the Board of Directors

N.S.PILLAI IA&AS
CHAIRMAN&MANAGING DIRECTOR
DIN:07282785

N. VENUGOPAL
DIRECTOR (Corp. Planning, SCM, Safety &GE)
DIN: 07558958

BIJU.R FCA
FINANCIAL ADVISER & CHIEF FINANCIAL OFFICER

LEKHA.G FCA ACS
COMPANY SECRETARY I/C

SUBJECT TO OUR REPORT OF EVEN DATE

For ISAAC&SURESH
Chartered Accountants
FRN:001150S

For ANANTHAN &SUNDARAM
Chartered Accountants
FRN:000148S

SOBHA SETHUMADHAVAN FCA
Partner
M.No.225166

C.A.HARIKRISHNAN.R.S.M.Com,DISA, FCA
Partner
M.No.230338



For G.VENUGOPAL KAMATH &Co.
Chartered Accountants
FRN:004674S

RAVINATH.R.PAI FCA
Partner
M.No.226547

Place:Thiruvananthapuram
Date: 29.09.2018

Kerala State Electricity Board Limited
Cash Flow Statement for the period ended 31st March 2019


Particulars	₹ in lakhs	
	2018-19	2017-18
CASH FLOW FROM OPERATING ACTIVITIES		
PROFIT BEFORE TAX	-138,679.45	-186,042.32
PROFIT BEFORE TAX BEFORE NON CASH ITEM AND WORKING CAPITAL CHANGES	-138,679.45	-186,042.32
Depreciation and Amortisation	80,502.76	80,370.49
Finance cost	159,889.80	181,469.02
Investment income	-	-
Interest Income	-715.93	-546.59
Prior period interest and finance charges	654.52	6.66
Operating profit before working capital changes	101,651.70	75,257.27
Adjustments for:		
Changes in Inventories	-21,215.40	-17,571.45
Changes in Sundry Debtors	101,124.91	-37,586.55
Changes in Other Current Asset	-1,881.92	-4,602.99
Changes in Current Financial Liabilities Borrowings	109,143.33	-2,987.32
Change in other Current liabilities	70,408.12	42,991.46
Change in provisions	906.00	900.00
Changes in Trade Payable	24,621.02	14,990.03
Cash generated from Operations	384,757.76	71,390.45
Net cash flow from / (used in) Operating Activities(A)	384,757.76	71,390.45
CASH FLOW FROM INVESTMENT ACTIVITIES		
Change in Fixed Asset	-167,281.98	-99,238.28
Changes in Capital Work-in Progress	-54,244.47	-66,560.72
Changes in Intangible Asset	-819.79	-
Income from Investment	-	-
Change in Investments	-49.00	-
Interest from Banks	715.93	546.59
Change in Non Current Assets-Other Financial Assets	-1,441.46	48,738.34
Non Current Assets Financial Assets-Loans	-47.61	94.81
Other Non Current Assets	-96,409.20	62,228.79
Net cash flow from / (used in) Investment Activities(B)	-319,577.60	-54,190.47



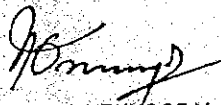
(vi)	Earnings per equity share (for continuing operation):			
	(1) Basic (₹)		-3.96	-5.32
	(2) Diluted (₹)		-3.96	-5.32
XVII	Earnings per equity share (for discontinued operation):			
	(1) Basic (₹)		-	-
	(2) Diluted (₹)		-	-

See accompanying notes to the financial statements

For and on behalf of the Board of Directors



N.S. PILLAI IA&AS
 CHAIRMAN & MANAGING DIRECTOR
 DIN: 07282785



BIJU R FCA
 FINANCIAL ADVISER & CHIEF FINANCIAL OFFICER



N. VENUGOPAL
 DIRECTOR (Transmission, System Operation, Safety, Corp. Planning & REES)
 DIN: 07558958



LEKHA G FCA, ACS, LL.B
 COMPANY SECRETARY I/C

SUBJECT TO OUR REPORT OF EVEN DATE

For **BALAN & Co.**
 Chartered Accountants
 FRN: 00340S

A. MOHANAN FCA
 Partner
 M.No. 20627
 UDIN: 19020627AAAACZ4630

For **SANKAR & MOORTHY**
 Chartered Accountants
 FRN: 003575S

SURESH S FCA
 Partner
 M.No. 203716
 UDIN: 19203716AAAABG9472

For **G. VENUGOPAL KAMATH & Co.**
 Chartered Accountants
 FRN: 004674S

RAVINATH R. PAI FCA
 Partner
 M.No. 226547
 UDIN: 19226547AAAACV9754


 ൧൯൯൯ ൩൦ ൨൮൯൯

Place: Thiruvananthapuram
 Date: 30.09.2019

