

പതിനാലാം കേരള നിയമസഭ
പതിനെട്ടാം സമ്മേളനം

നക്ഷത്രചിഹ്നമിട്ട ചോദ്യം നം. * 146

10.02.2020 ൽ മറുപടിക്ക്

പൊതുസ്ഥലങ്ങളിലെ ഏക്സ് ബോർഡുകൾ

ചോദ്യം	മറുപടി
<p align="center">ശ്രീ.ടി.എ.അഹമ്മദ് കബീർ ശ്രീ.പി.ഉബൈദുള്ള ശ്രീ.എം.ഉമ്മർ ശ്രീ.എൻ .എ.നെല്ലിക്കുന്ന്</p>	<p align="center">എ.സി. മൊയ്തീൻ (തദ്ദേശ സ്വയംഭരണ വകുപ്പ് മന്ത്രി)</p>
<p>എ) പൊതുസ്ഥലങ്ങളിൽ അനധികൃതമായി ഏക്സ് ബോർഡുകളും കൊടിയോരണങ്ങളും ബാനറുകളും സ്ഥാപിക്കുന്നവർക്കെതിരെ റവന്യൂ റിക്കവറി നടപടികൾ സ്വീകരിക്കണമെന്ന ഹൈക്കോടതി ഉത്തരവിന്റെ പശ്ചാത്തലത്തിൽ തദ്ദേശ സ്വയംഭരണ സ്ഥാപനങ്ങൾ സ്വീകരിച്ച നടപടികൾ വിശദീകരിക്കാമോ;</p>	<p>(എ & ബി) പൊതുനിരത്തുകളിൽ അനധികൃതമായി സ്ഥാപിച്ച ഏക്സ് പരസ്യബോർഡുകൾ, കൊടികൾ തോരണങ്ങൾ എന്നിവ നീക്കം ചെയ്യുന്നതുമായി ബന്ധപ്പെട്ട് ബഹു.ഹൈക്കോടതി WP(C) 22750, 25784 & 42574/2018 എന്നീ ഹർജികളിൻമേൽ പുറപ്പെടുവിച്ച ഉത്തരവുകളുടെയും സർക്കാർ ഉത്തരവുകളുടെയും അടിസ്ഥാനത്തിൽ അനധികൃത പരസ്യബോർഡുകൾ നീക്കം ചെയ്യുന്നതിന് മുഴുവൻ തദ്ദേശസ്വയംഭരണ സ്ഥാപന സെക്രട്ടറിമാർക്കും വ്യക്തവും കർശനവുമായ മാർഗ്ഗ നിർദ്ദേശങ്ങൾ നൽകുകയും അനധികൃതമായി സ്ഥാപിച്ച ഏക്സ് ബോർഡുകളും കൊടിയോരണങ്ങളും ബാനറുകളും ഉൾപ്പെടെയുള്ള പരസ്യ ബോർഡുകൾ സമയബന്ധിതമായി നീക്കം ചെയ്തിട്ടുള്ളതുമാണ്. പ്രവർത്തനങ്ങൾ മോണിറ്റർ ചെയ്യുന്നതിനും ഏകോപിപ്പിക്കുന്നതിനും സംസ്ഥാന തലത്തിലും ജില്ലാതലങ്ങളിലും നോഡൽ ഓഫീസർമാരെ നിയോഗിച്ചിട്ടുണ്ട്.</p>
<p>ബി) ആയതിന് പരസ്യ നികുതി, പിഴ എന്നിവ ഈടാക്കണമെന്ന ഹൈക്കോടതി വിധി കർശനമായി നടപ്പാക്കുന്നതിന് തദ്ദേശ സ്വയംഭരണ സ്ഥാപനങ്ങൾ സ്വീകരിച്ച നടപടികൾ വിശദീകരിക്കാമോ ;</p>	<p>ഗ്രാമപഞ്ചായത്ത് തലത്തിൽ ഇതുവരെയും 238278 അനധികൃത ബോർഡുകൾ/ബാനറുകൾ/കൊടികളും നഗരസഭാതലത്തിൽ കോർപ്പറേഷനുകളിലും മുനിസിപ്പാലിറ്റികളിലുമായി 197857 അനധികൃത ബോർഡുകൾ/ബാനറുകൾ/ കൊടികളും നീക്കം ചെയ്തിട്ടുണ്ട്. പ്രവർത്തനം ഊർജ്ജിതമായി തുടരുന്നു. അനധികൃത പരസ്യ ബോർഡുകൾ</p>

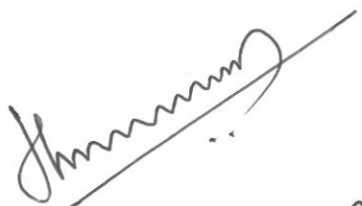
		<p>നീക്കവാൻ നടപടി സ്വീകരിക്കാത്ത തദ്ദേശസ്വയംഭരണ സ്ഥാപനങ്ങളിലെ ഉദ്യോഗസ്ഥർക്കെതിരെ കർശന നടപടി സ്വീകരിക്കുമെന്ന് നിർദ്ദേശവും നൽകിയിട്ടുണ്ട്.</p> <p>ജി.എസ്.ടി നിലവിൽ വന്നതോടുകൂടി തദ്ദേശസ്വയംഭരണ സ്ഥാപനങ്ങൾ പരസ്യ നികുതി പിരിയുന്നില്ല. അനധികൃത ബോർഡുകൾ നീക്കം ചെയ്തതുമായി ബന്ധപ്പെട്ട് ബഹു.ഹൈക്കോടതിയുടെയും സർക്കാരിന്റെയും ഉത്തരവുകളുടെയും അടിസ്ഥാനത്തിൽ ഗ്രാമപഞ്ചായത്ത് തലത്തിൽ 3,46,733/- (മൂന്നു ലക്ഷത്തി നാല്പത്തിയാറായിരത്തി എഴുനൂറ്റി മൂപ്പത്തിമൂന്ന്) രൂപയും നഗരസഭാതലത്തിൽ 30,08,544/- (മൂപ്പത് ലക്ഷത്തി എണ്ണായിരത്തി അഞ്ഞൂറ്റി നാല്പത്തി നാല്) രൂപയും പിഴയായി ഈടാക്കിയിട്ടുണ്ട്.</p>
സി	<p>ഇത്തരം സ്ഥാപനങ്ങളുടെ ലൈസൻസുകൾ റദ്ദാക്കുവാൻ നടപടി സ്വീകരിച്ചിട്ടുണ്ടോ; വിശദാംശം നൽകാമോ?</p>	<p>തദ്ദേശസ്വയംഭരണ സ്ഥാപനങ്ങൾ അനധികൃത ബോർഡുകൾ സ്ഥാപിക്കുന്നവരിൽ നിന്നും പിഴ ഈടാക്കി നടപടികൾ സ്വീകരിച്ചു വരുന്നതിനാൽ ആരുടെയും ലൈസൻസ് റദ്ദാക്കിയിട്ടില്ല.</p>


സെക്ഷൻ ഓഫീസർ

അനുബന്ധം - 1

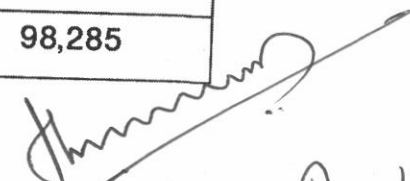
കേരളത്തിലെ ഗ്രാമപഞ്ചായത്ത് പ്രദേശങ്ങളിൽ 31.01.2020 വരെ അനധികൃതമായി സ്ഥാപിച്ച പരസ്യബോർഡുകൾ, ബാനറുകൾ, കൊടികൾ, ഹോർഡിങ്ങുകൾ എന്നിവ നീക്കം ചെയ്തതിന്റെ വിവരങ്ങൾ

ജില്ല	ആകെ ഗ്രാമപഞ്ചായത്തുകളുടെ എണ്ണം	അനധികൃതമായി സ്ഥാപിച്ച ബോർഡുകൾ നീക്കം ചെയ്ത ഗ്രാമപഞ്ചായത്തുകളുടെ എണ്ണം	അനധികൃതമായി സ്ഥാപിച്ച ബോർഡുകൾ നീക്കം ചെയ്യാത്ത ഗ്രാമപഞ്ചായത്തുകളുടെ എണ്ണം	അനധികൃതമായി സ്ഥാപിച്ച പരസ്യബോർഡുകൾ, ബാനറുകൾ, കൊടികൾ, ഹോർഡിങ്ങുകൾ എന്നിവ നീക്കം ചെയ്തതിന്റെ വിവരങ്ങൾ	പിഴ ഈടാക്കിയ തുക (രൂപ)
തിരുവനന്തപുരം	73	73	0	14434	45,750
കൊല്ലം	68	68	0	16636	37,233
പത്തനംതിട്ട	53	53	0	8182	18,700
ആലപ്പുഴ	72	72	0	16373	3,200
കോട്ടയം	71	71	0	20634	37,530
ഇടുക്കി	52	52	0	11828	18,100
എറണാകുളം	82	82	0	23603	57,470
തൃശ്ശൂർ	86	86	0	5433	32,300
പാലക്കാട്	88	88	0	28331	7,400
മലപ്പുറം	94	94	0	35503	27,450
കോഴിക്കോട്	70	70	0	3474	0
വയനാട്	23	23	0	26375	13,100
കണ്ണൂർ	71	71	0	23077	37,500
കാസർഗോഡ്	38	38	0	4395	11,000
ആകെ	941	941	0	238278	3,46,733



 തമ്പുരാൻ മുഹമ്മദ്

കോർപ്പറേഷൻ / ജില്ലാ ആസ്ഥാനങ്ങൾ / നഗരസഭകൾ നീക്കം ചെയ്തിട്ടുള്ള അനധികൃത ബോർഡുകൾ / ഹോർഡിങ്ങുകൾ / ബാനറുകൾ സംബന്ധിച്ചുള്ള 31/01/2020 വരെയുള്ള വിവരങ്ങൾ


ക്രമ നം	കോർപ്പറേഷൻ	നീക്കം ചെയ്ത അനധികൃത ബോർഡുകൾ, ബാനറുകളുടെ / കൊടികൾ / ഹോർഡിങ്ങ് എണ്ണം	ആകെ ഈടാക്കിയ പിഴ (രൂപ)
1	തിരുവനന്തപുരം	62,340	10,29,461
2	കൊല്ലം	7,343	7,92,283
3	കൊച്ചി	23,069	24,000
4	തൃശ്ശൂർ	6,738	90,295
5	കോഴിക്കോട്	9,117	30,939
6	കണ്ണൂർ	2,374	1,73,050
	ആകെ	1,10,981	21,40,028
ജില്ലാ ആസ്ഥാനങ്ങൾ			
1	പത്തനംതിട്ട	581	2,100
2	കോട്ടയം	2,425	1,010
3	ആലപ്പുഴ	1,798	61,670
4	തൊടുപുഴ	1,180	500
5	പാലക്കാട്	4,935	450
6	മലപ്പുറം	1,849	1,000
7	കൽപ്പറ്റ	114	27,775
8	കാസർഗോഡ്	1,488	2,780
9	പൊന്നാനി	906	1,000
10	തലശ്ശേരി	336	0
	ആകെ	15,612	98,285


 റവന്യൂ ഓഫീസർ

നഗരസഭകൾ			
1	നെയ്യാറ്റിൻകര	405	14,750
2	നെടുമങ്ങാട്	985	51,850
3	ആറ്റിങ്ങൽ	289	20,578
4	വർക്കല	1,117	25,001
5	പരവൂർ	412	57,336
6	പുന്നലൂർ	711	1,510
7	കരുനാഗപ്പള്ളി	946	1,300
8	കൊട്ടാരക്കര	1,860	6,100
9	അടൂർ	713	2,000
10	തിരുവല്ല	620	9,500
11	പന്തളം	570	1,000
12	കായംകുളം	796	1,010
13	മാവേലിക്കര	278	0
14	ചെങ്ങന്നൂർ	846	400
15	ഹരിപ്പാട്	445	0
16	ചേർത്തല	364	7,500
17	ചങ്ങനാശ്ശേരി	1,028	0
18	ഏറ്റുമാനൂർ	629	500
19	വൈക്കം	397	0
20	പാല	929	2,010
21	ഈരാറ്റുപേട്ട	322	100
22	കട്ടപ്പന	1,411	0
23	തൃപ്പൂണിത്തുറ	2,484	27,140
24	പിറവം	659	10,000
25	മൂവാറ്റുപുഴ	857	8,050
26	കോതമംഗലം	4,178	2,500
27	പെരുമ്പാവൂർ	2,054	20,750
28	ആലുവ	736	1,01,750


 നഗരസഭകൾ ഉടമസ്ഥൻ

29	കളമശ്ശേരി	6,013	20,300
30	വടക്കൻ പറവൂർ	879	24,550
31	അങ്കമാലി	1,467	23,100
32	ഏലൂർ	516	1,500
33	തൃക്കാക്കര	6,472	10,000
34	മരട്	670	20,000
35	കൂത്താട്ടുകുളം	532	0
36	ചാലക്കുടി	779	0
37	ഇരിങ്ങാലക്കുട	809	35,000
38	കൊടുങ്ങല്ലൂർ	494	4,030
39	ചാവക്കാട്	451	43,080
40	ഗുരുവായൂർ	606	15,000
41	കുന്നംകുളം	864	21,300
42	വടക്കാഞ്ചേരി	221	0
43	പട്ടാമ്പി	965	0
44	ഷൊർണൂർ	677	70,630
45	ഒറ്റപ്പാലം	801	8,500
46	ചെർപ്പള്ളശ്ശേരി	272	3,230
47	ചിറ്റൂർ-തത്തമംഗലം	412	1,860
48	മണ്ണാർക്കാട്	339	3,010
49	തിരൂർ	762	2,200
50	പെരിന്തൽമണ്ണ	859	12,090
51	വളാഞ്ചേരി	718	5,500
52	മഞ്ചേരി	2,100	7,000
53	താനൂർ	117	210
54	തിരൂരങ്ങാടി	930	10,260
55	കോട്ടക്കൽ	616	3,020
56	പരപ്പനങ്ങാടി	402	2,600
57	നിലമ്പൂർ	452	0


 തദ്ദേശീയൻ ഉമ്മിയാർ

58	കൊണ്ടോട്ടി	615	0
59	ഫറോക്ക്	1,386	500
60	രാമനാട്ടുകര	601	1,260
61	മുക്കം	2,076	0
62	കൊടുവള്ളി	561	0
63	കൊയിലാണ്ടി	494	750
64	പയ്യോളി	758	0
65	വടകര	625	0
66	സുൽത്താൻ ബത്തേരി	176	3,770
67	മാനന്തവാടി	107	0
68	തളിപ്പറമ്പ്	581	5,950
69	കൂത്തുപറമ്പ്	1,392	2,000
70	പയ്യന്നൂർ	563	3,996
71	മട്ടന്നൂർ	326	5,000
72	ഇരിട്ടി	422	14,750
73	പാന്തൂർ	257	0
74	ആന്തൂർ	204	5,000
75	ശ്രീകണ്ഠാപുരം	476	0
76	കാഞ്ഞങ്ങാട്	963	2,500
77	നീലേശ്വരം	445	4,150
	ആകെ	71,264	7,70,231
	Grand Total	1,97,857	30,08,544

[Handwritten Signature]
 തിരുവനന്തപുരം മുനിസിപ്പൽ കോർപ്പറേഷൻ