



പതിനാലാം കേരള നിയമസഭ
പതിനഞ്ചാം സമ്മേളനം

നക്ഷത്രചിഹ്നമിടാത്ത ചോദ്യം നം.4676

26-06-2019-ലെ മറുപടിയ്ക്ക്


പ്രളയകാലത്ത് കാർഷികമേഖലയിലുണ്ടായ നഷ്ടം

ചോദ്യം		മറുപടി	
ശ്രീ.പി. ഉണ്ണി		ശ്രീ.വി.എസ്. സുനിൽ കുമാർ (കൃഷി വകുപ്പ് മന്ത്രി)	
(എ)	കഴിഞ്ഞ പ്രളയകാലത്ത് കാർഷികമേഖലയിലുണ്ടായ നഷ്ടം ജില്ല തിരിച്ച് വ്യക്തമാക്കാമോ;	(എ)	സംസ്ഥാനത്തൊട്ടാകെ 2,36,649.5 ഹെക്ടർ സ്ഥലത്തെ കൃഷി പൂർണ്ണമായും നശിച്ചുപോയിട്ടുണ്ട്. കാർഷിക മേഖലയിൽ 19,001.84 കോടി രൂപയുടെ നാശനഷ്ടമാണ് കണക്കാക്കിയിട്ടുള്ളത്. വിളകൾക്ക് 18545.25 കോടി രൂപയുടെ നാശനഷ്ടം കണക്കാക്കിയിട്ടുണ്ട്. ആയതിന്റെ ജില്ല തിരിച്ചുള്ള വിവരം അനുബന്ധം 1 ആയി ചേർക്കുന്നു.
(ബി)	ദുരിതത്തിൽപ്പെട്ട കർഷകർക്ക് നൽകിയ സഹായത്തിന്റെ വിശദാംശം ജില്ലാടിസ്ഥാനത്തിൽ ലഭ്യമാക്കാമോ?	(ബി)	വിശദാംശം അനുബന്ധം 2 ആയി ചേർക്കുന്നു.


സെക്ഷൻ ഓഫീസർ


അനുബന്ധം 1

ജില്ല	കൃഷിനാശം (ലക്ഷത്തിൽ)
തിരുവനന്തപുരം	15,773.63
കൊല്ലം	15,663.65
ആലപ്പുഴ	74,365.11
പത്തനംതിട്ട	3,09,241.66
കോട്ടയം	1,86,359.85
ഇടുക്കി	6,84,117.51
എറണാകുളം	1,09,225.01
തൃശ്ശൂർ	46,745.79
പാലക്കാട്	57,377.37
മലപ്പുറം	1,12,265.46
കോഴിക്കോട്	38,638.05
വയനാട്	1,69,786.02
കണ്ണൂർ	27,960.90
കാസർഗോഡ്	7,005.62
ആകെ	18,54,525.60



 സെക്രട്ടറി ഓഫീസർ.
 ✂

രേഖാസംഖ്യ 2

Nat calamity_

കൃഷി നാശത്തിനുള്ള അനുകൂല്യം

ക്രമ നം.	ജില്ല	ഡിപ്പാർട്ട്മെന്റ് ചെയർ പ്രകാരം	മുഖ്യമന്ത്രിയുടെ ദുരിതാശ്വാസ നിധിയിൽ നിന്ന്	വിള ഇൻഷുറൻസ് പദ്ധതി പ്രകാരം		SDRF മുഖേന	പെട്ടി, പറ്റി, പമ്പ് സെറ്റ് റിപ്പയർ	ഉരുൾ പൊട്ടൽ	മട വിഴ്ച
1	തിരുവനന്തപുരം	1361.70801	200	50.00	125.65375	91.43			
2	കൊല്ലം	453.52000	0.57117	17.00000		63.73	1.96		
3	പത്തനംതിട്ട	228.88551	200	50.00	15	81.57		0.5	
4	തൃശ്ശൂർ	221.10000	524.72284	308.23891	200	2493.3	5.25		223
5	കോട്ടയം	422.22000	175.27716	13.768	563	1168.37		1.1	200.23
6	ഇടുക്കി	247.72717	1200	113.00		1624.7		10	
7	എറണാകുളം	1353.86000	548.50632	75.00	9.34625	392.79			
8	തൃശ്ശൂർ	1471.12717	400.23266	100.00	150	475.81	90.43		
9	പാലക്കാട്	416.54751	500	202.99309		803.19			
10	മലപ്പുറം	2111.74000	438.21719	92.00		273.84			
11	കോഴിക്കോട്	705.50420	300	83.00		135.4		2.27	
12	വയനാട്	1541.32000	700	250.00		141.11		10.07	
13	കണ്ണൂർ	349.32928	153	30.00		79.27		2.27	
14	കാസർഗോഡ്	313.82753	59.47266	15.00	0	19.26			
TOTAL		11198.41638	5400.00000	1400.00000	1063.00000	7843.77	97.64	26.21	423.23


 നവകർമ്മ ഉപദേശകൻ