


**പതിനാലാം കേരള നിയമസഭ
പതിനാലാം സമ്മേളനം**

നക്ഷത്രചിഹ്നമിടാത്ത ചോദ്യം നം. 2063

06.02.2019 ൽ മറുപടി
നൽകേണ്ടിയിരുന്നത്

സംസ്ഥാന സെൻസസ്

ചോദ്യം		ഉത്തരം	
ശ്രീ.എ.എം. ആരിഫ്		പിണറായി വിജയൻ (മുഖ്യമന്ത്രി)	
(എ)	സംസ്ഥാനത്ത് ഏറ്റവും ഒടുവിൽ നടന്ന സെൻസസ് പ്രകാരം ജനസംഖ്യാ സംബന്ധമായ വിശദാംശം ലഭ്യമാക്കുമോ;	(എ)	അനുബന്ധം 1 ആയി ചേർത്തിരിക്കുന്നു
(ബി)	സംസ്ഥാനത്ത് മുന്നോക്ക ജാതിയിൽ ഉൾപ്പെട്ടിട്ടുള്ളത് ഏതെല്ലാം വിഭാഗങ്ങളാണെന്നും അവർ ജനസംഖ്യയുടെ എത്ര ശതമാനം വീതമാണെന്നും വ്യക്തമാക്കുമോ;	(ബി) & (സി)	കേന്ദ്ര സർക്കാർ, രജിസ്ട്രാർ ജനറൽ ഓഫ് സെൻസസ് വഴിയാണ് രാജ്യത്തെ ജനസംഖ്യാ കണക്കെടുപ്പുകൾ നടത്തുന്നത്. ഇതിൽ പട്ടികജാതി - പട്ടികവർഗ്ഗ വിഭാഗങ്ങളുടെ വിവരങ്ങൾ പ്രത്യേകം ശേഖരിക്കുകയും കണക്കുകൾ പ്രസിദ്ധപ്പെടുത്തുകയും ചെയ്യുന്നുണ്ട് (അനുബന്ധം 2 ആയി ചേർത്തിരിക്കുന്നു). എന്നാൽ മുന്നോക്ക വിഭാഗങ്ങൾ, പിന്നാക്ക വിഭാഗങ്ങൾ, ന്യൂനപക്ഷ വിഭാഗങ്ങൾ, ഭാഷാ ന്യൂനപക്ഷ വിഭാഗങ്ങൾ എന്നിവ സംബന്ധിച്ചുള്ള ഇപ്പോഴത്തെ സമിതിവിവര കണക്കുകൾ ലഭ്യമാക്കുമോ;
(സി)	പട്ടികജാതി - പട്ടികവർഗ്ഗ വിഭാഗങ്ങൾ, പിന്നാക്ക വിഭാഗങ്ങൾ, ന്യൂനപക്ഷ വിഭാഗങ്ങൾ, ഭാഷാ ന്യൂനപക്ഷ വിഭാഗങ്ങൾ എന്നിവരെ സംബന്ധിച്ചുള്ള ഇപ്പോഴത്തെ സമിതിവിവര കണക്കുകൾ ലഭ്യമാക്കുമോ;	(സി)	അതരത്തിൽ ശേഖരിക്കുകയോ പ്രസിദ്ധപ്പെടുത്തുകയോ ചെയ്തിട്ടില്ല. 2012 ൽ കേന്ദ്ര സർക്കാർ വിശദമായ സാമൂഹ്യ സാമ്പത്തിക സർവ്വേ നടത്തിയിട്ടുണ്ടെങ്കിലും ഇത് സംബന്ധിച്ച വിവരങ്ങൾ ലഭ്യമല്ല.
(ഡി)	മേൽപ്പറഞ്ഞിട്ടുള്ള ഓരോ വിഭാഗത്തിനും നിലവിൽ എത്ര ശതമാനം വീതമാണ് സംവരണം നൽകുന്നതെന്ന് വെളിപ്പെടുത്തുമോ?	(ഡി)	മേൽപ്പറഞ്ഞിട്ടുള്ള വിഭാഗങ്ങൾക്ക് ഉദ്യോഗലഭത്തിൽ അനുവദിച്ചിട്ടുള്ള സംവരണ ശതമാനം അനുബന്ധം 3 ആയി ചേർത്തിരിക്കുന്നു.


സെക്ഷൻ ഓഫീസർ

POPULATION DETAILS

State/District	Total Population			Population in age group 0-6			Number of literates		
	T	M	F	T	M	F	T	M	F
Kerala	33406061	16027412	17378649	3472955	1768244	1704711	28135824	13704903	14430921
Kasaragod	1307375	628613	678762	155807	79460	76347	1037492	516476	521016
Kannur	2523003	1181446	1341557	274318	139159	135159	2138434	1012956	1125478
Wayanad	817420	401684	415736	92324	46994	45330	645585	328136	317449
Kozhikode	3086293	1470942	1615351	335645	170429	165216	2615443	1266939	1348504
Malappuram	4112920	1960328	2152592	574041	292132	281909	3311315	1597404	1713911
Palakkad	2809934	1359478	1450456	302297	153696	148601	2239492	1122600	1116892
Thrissur	3121200	1480763	1640437	303950	155862	148088	2678548	1282261	1396287
Ernakulam	3282388	1619557	1662831	304242	155182	149060	2855676	1425723	1429953
Idukki	1108974	552808	556166	105641	53785	51856	923010	471881	451129
Kottayam	1974551	968289	1006262	174486	88823	85663	1749798	861592	888206
Alappuzha	2127789	1013142	1114647	192046	98444	93602	1852797	890552	962245
Pathanamthitta	1197412	561716	635696	96837	49002	47835	1062553	499181	563372
Kollam	2635375	1246968	1388407	254260	128899	125361	2240273	1074345	1165928
Thiruvananthapuram	3301427	1581678	1719749	307061	156377	150684	2785408	1354857	1430551


[T : Total, M : Male, F : Female]


 സെക്ഷൻ ഓഫീസർ

SC/ST POPULATION DETAILS


State/District	SC Population			ST Population		
	T	M	F	T	M	F
Kerala	3039573	1477808	1561765	484839	238203	246636
Kasaragod	53283	26385	26898	48857	23950	24907
Kannur	83350	40260	43090	41371	20141	21230
Wayanad	32578	16406	16172	151443	74476	76967
Kozhikode	199191	97279	101912	15228	7429	7799
Malappuram	308266	151557	156709	22990	11272	11718
Palakkad	403833	197451	206382	48972	24314	24658
Thrissur	324350	156480	167870	9430	4362	5068
Ernakulam	268411	131573	136838	16559	8349	8210
Idukki	145486	72399	73087	55815	27995	27820
Kottayam	153909	75503	78406	21972	10974	10998
Alappuzha	201211	97183	104028	6574	3175	3399
Pathanamthitta	164465	78942	85523	8108	3947	4161
Kollam	328263	157801	170462	10761	5195	5566
Thiruvananthapuram	372977	178589	194388	26759	12624	14135

[T : Total, M : Male, F : Female]


 സെക്ഷൻ ഓഫീസർ

സംസ്ഥാനത്ത് മുന്നോക്കജാതി, പിന്നോക്കജാതി, പട്ടികജാതി, പട്ടികവർഗ്ഗം എന്നീ വിഭാഗങ്ങൾക്ക് നിലവിൽ നൽകിവരുന്ന സംവരണ ശതമാനം താഴെപ്പറയുന്നു.

Class	LGS	Other than LGS
OC (Open Competition)	50	50
Ezhava/Billava/Thiyya	11	14
Muslim	10	12
LC/AI	4	4
Viswakarma	2	3
SIUC Nadar	2	1
Dheevara	2	1
Hindu Nadar	1	1
OX	2	1
OBC	6	3
SC	8	8
ST	2	2


 റെജിസ്ട്രാർ ഓഫീസർ