

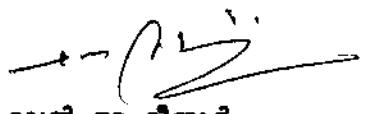

പതിനാലാം കേരള നിയമസഭ
പതിമൂന്നാം സമ്മേളനം

നക്ഷത്രചിഹ്നമിടാത്ത ചോദ്യം നം.1618

04-12-2018-ലെ മറുപടിയ്ക്ക്

തിരുവനന്തപുരം മണ്ഡലത്തിലെ കൃഷിനാശം


<u>ചോദ്യം</u>		<u>മറുപടി</u>	
ശ്രീ.ജോർജ് എം. തോമസ്		ശ്രീ.വി.എസ്. സുനിൽ കുമാർ (കൃഷി വകുപ്പ് മന്ത്രി)	
(എ)	കാലവർഷത്തിലും പ്രളയത്തിലും കൃഷിനാശം സംഭവിച്ച തിരുവനന്തപുരം മണ്ഡലത്തിലെ കാർഷിക വിളകളുടെ വിശദാംശം ലഭ്യമാക്കുമോ;	(എ)	വിശദാംശം അനുബന്ധം-1 ൽ കണ്ടാലും.
(ബി)	ഇതിൽ എത്രപേർക്ക് അടിയന്തരമായി നഷ്ടപരിഹാരം ലഭ്യമാക്കി എന്ന് കൃഷിഭവനകൾ തിരിച്ച് കണക്ക് ലഭ്യമാക്കുമോ;	(ബി)	മുക്കം - 252 പേർക്ക് - 1431586 രൂപ കാരശ്ശേരി - 238 പേർക്ക് - 581478 രൂപ കൊടിയത്തൂർ - 177 പേർക്ക് - 188802 രൂപ പുതുപ്പാടി, കൂടരങ്ങി, കോടഞ്ചേരി, തിരുവനന്തപുരം - 3138 പേർക്ക് - 14287658 രൂപ
(സി)	ഇനിയും എന്തെല്ലാം നടപടികളാണ് വകുപ്പ് സ്വീകരിക്കാൻ ഉദ്ദേശിക്കുന്നതെന്ന് വ്യക്തമാക്കുമോ?	(സി)	കയ്യാല നിർമ്മാണം, തോട്ടങ്ങളുടെ നവീകരണം, തരിശു ഭൂമി കൃഷിയോഗ്യമാക്കൽ, നീർച്ചാൽ നവീകരണം, കമ്പോസ്റ്റ് നിർമ്മാണം, ഉരുൾ പൊട്ടലിൽ വന്നടിഞ്ഞ മണ്ണും കല്ലും നീക്കം ചെയ്യാൻ മുതലായ പ്രവർത്തികൾ തൊഴിലുറപ്പ് പദ്ധതിയിൽ അധിക തൊഴിൽ ദിനങ്ങൾ ഉൾപ്പെടുത്തി പദ്ധതി തയ്യാറാക്കിയിട്ടുണ്ട്.


സെക്ഷൻ ഓഫീസർ


39.

വിഭാഗം	മുക്കം	തൃക്ക	കാരാശ്ശേരി	തൃക്ക	കൊടിയത്തൂർ	പുത്തൂർ	കൂടശ്ശേരി	കോട്ടയം	കോട്ടയം	കോട്ടയം	കോട്ടയം	കോട്ടയം	കോട്ടയം	കോട്ടയം	
എ	തെങ്ങ് കുലപ്പുഴ	73	51100	79	53500	18	12600	160	112000	246	173600	224	156800	128	89600
	തെങ്ങ് (1 വർഷത്തിൽ താഴെ)							322	33102	22	22616	431	43100	181	18100
	തെങ്ങ് കുലക്കാത്തത്	31	4850	659	95650	73	22400	94	32900	22	7700	92	32200	98	34300
	വാഴ കുലപ്പുഴ	21589	2158900	33938	3718800	22833	2283300	5650	565000	29157	2915700	7164	716400	11753	1175300
	വാഴ കുലക്കാത്തത്	11418	856350	12138	910350	6298	472350	6375	478125	3258	244350	12455	934125	5048	378600
	റബ്ബർ കുറയെടുക്കുന്നത്	273	81900	927	278100	183	54900	689	206700	1286	385800	2617	785100	768	230400
	റബ്ബർ കുറയെടുക്കാത്തത്	322	64400	454	90800	41	8200	609	121800	137	27400	1328	265600	315	73100
	റബ്ബർ (3 വർഷത്തിൽ താഴെ)							10	2000	0	0	0	0	0	0
	കവുങ്ങ്	418	62700	812	121800	760	114000	580	87000	2146	321900	1338	200700	1032	154800
	കവുങ്ങ് കായ്ക്കാത്തത്			1093	109300	58	5800	195	19500	0	0	315	31500	305	30500
	കരുമാവ്					6	900	37	5550	9	1350	40	6000	33	4950

നെല്ലു					9.6 എക്കർ	38400								
ജാതി		4000	77		64	25600	29	11800	1119	447600	431	172400	960	384000
ജാതി കായ്ക്കാ തരസ്					30	4500	17	2250	0	0	283	42450	279	41850
കപ്പ	193 എക്കർ	5250			25 എക്കർ	680	485	13192	0	0	525	14280	0	0
മഞ്ഞൾ					3 എക്കർ	408			0	0				
കുരുമുളക്	246	18600	1298	97350	74	5550	87	6725	2158	161850	717	53775	1742	130650
കാപ്പി			1785	178500	28	2800			723	72300	152	15200	187	18700
പച്ചക്കറി	25 സെന്റ്	1350	4.2 എക്കർ	22680			55	2270	0	0	630	34020	0	0
കിഴങ്ങ്	20 സെന്റ്	544					165	4488	0	0	0	0	0	0
കൊക്കോ							313	31300	453	45300	1872	187200	1034	103400
പൈനാപ്പിൾ							2	1500	0	0	3	2250	0	0
ഗ്രാമ്പൂ									10	2000	45	9000	14	2800


 അടയാൾ ഉൾപ്പെടെ