

ലാഭത്തിലായ പൊതുമേഖല സ്ഥാപനങ്ങൾ

ചോദ്യം
ശ്രീ. പി. സി. ജോർജ്ജ്

ഉത്തരം
ശ്രീ. എ. സി. മൊയ്തീൻ
(വ്യവസായവും സ്പോർട്സും യുവജനകാര്യവും വകുപ്പ് മന്ത്രി)

(ജി) 2017-18 സാമ്പത്തിക വർഷത്തിൽ ലാഭത്തിലായ എത്ര പൊതുമേഖല സ്ഥാപനങ്ങൾ സംസ്ഥാന സർക്കാരിന്റെ കീഴിലുണ്ടെന്ന് ഇനം തിരിച്ച് വ്യക്തമാക്കുമോ;


(എ) വ്യവസായ വകുപ്പിനു കീഴിൽ കഴിഞ്ഞ കുറെ വർഷങ്ങളായി നഷ്ടത്തിൽ പ്രവർത്തിച്ചിരുന്ന പൊതുമേഖല സ്ഥാപനങ്ങളിൽ കുറെ സ്ഥാപനങ്ങളെ ലാഭത്തിലാക്കാൻ കഴിഞ്ഞിട്ടുണ്ട്. അത്തരത്തിൽ ലാഭത്തിൽ പ്രവർത്തിച്ച 14 സ്ഥാപനങ്ങളുടെ പേരു വിവരം അനുബന്ധം I ആയി ചേർക്കുന്നു.

(ബി) 2017-18 സാമ്പത്തിക വർഷത്തിൽ നഷ്ടത്തിലായ എത്ര പൊതുമേഖല സ്ഥാപനങ്ങൾ ഉണ്ടെന്ന് ഇനം തിരിച്ച് വ്യക്തമാക്കുമോ;

(ബി) വ്യവസായവകുപ്പിന്റെ അധീനതയിലുള്ള പൊതുമേഖല സ്ഥാപനങ്ങളിൽ നഷ്ടത്തിൽ പ്രവർത്തിച്ച 26 സ്ഥാപനങ്ങളുടെ പേരു വിവരം അനുബന്ധം II ആയി ചേർക്കുന്നു.

(സി) സംസ്ഥാന സർക്കാരിന്റെ കീഴിലുള്ള പൊതുമേഖല സ്ഥാപനങ്ങളിൽ ഏതെല്ലാം വിധത്തിലുള്ള പെൻഷൻ പദ്ധതികൾ ആണ് നിലവിലുള്ളത് ; വിശദമാക്കുമോ?


(സി) വ്യവസായവകുപ്പിന്റെ അധീനതയിലുള്ള പൊതുമേഖല സ്ഥാപനങ്ങളിലെ ജീവനക്കാർക്ക് എം.പ്ലോയീസ് പ്രൊവിഡൻ്റ് ഫണ്ട് മുഖേനയുള്ള പെൻഷൻ ആണ് നിലവിൽ ബാധകമായിട്ടുള്ളത്.


എ. സി. മൊയ്തീൻ

അനുബന്ധം 1

(Rs. in crores)


Sl. No	Name of the Company	Net Profit Apr 17- Mar 18
1	The Kerala Minerals and Metals Ltd	195.78
2	Kerala State Industrial Development Corporation Ltd	36.22
3	Travancore-Cochin Chemicals Ltd	33.17
4	Travancore Titanium Products Ltd	18.83
5	Transformers and Electricals Kerala Ltd	6.57
6	Kerala State Electronics Development Corporation Ltd	3.51
7	Steel and Industrial Forgings Ltd	2.40
8	Malabar Cements Ltd	2.17
9	Kerala State Drugs & Pharmaceuticals Ltd	2.12
10	Kerala State Industrial Enterprises Ltd	1.64
11	Kerala Artisans Development Corporation Ltd	0.55
12	Keltron Electro Ceramics Ltd	0.40
13	Steel Industrials Kerala Ltd	0.25
14	Forest Industries (Travancore) Ltd	0.13
Total		303.74


അനുബന്ധം 3026/2018

അനുബന്ധം II

(Rs. Crores)

Sl. No	Name of the Company	Net Loss Apr 17 -Mar 18
1	KEMDEL	-0.10
2	KELPALM	-0.26
3	Keltron Component Complex Ltd	-1.45
4	The Metal Industries Ltd	-1.49
5	Trivandrum Spinning Mills Ltd	-2.42
6	HANVEEV	-2.48
7	Handicrafts Dev Corp. (Kerala) Ltd	-2.91
8	Kerala Clays & Ceramic Products Ltd	-4.83
9	The Kerala Ceramics Ltd	-5.11
10	Traco Cable Company Ltd	-5.75
11	HANTEX	-5.82
12	Sitaram Textiles Ltd	-5.89
13	The Malappuram Co-op. Spinning Mills	-6.06
14	Kerala Automobiles Ltd	-6.45
15	The Cannannore Co-op. Spinning Mills	-6.52
16	The Trichur Co-operative Spinning Mills	-6.76
17	United Electrical Industries Ltd.	-8.06
18	Alleppey Co-operative Spinning Mills Ltd	-8.61
19	The Quilon Co-operative Spinning Mills	-8.90
20	Kerala State Bamboo Corporation Ltd.	-9.77
21	Kerala Small Industries Development Corporation Ltd	-9.79
22	The Travancore Cements Ltd	-11.32
23	Autokast Ltd	-12.23
24	SAIL-SCL Kerala Ltd	-14.90
25	Kerala Electrical & Allied Engineering Company Ltd	-17.35
26	Kerala State Textile Corporation Ltd	-31.60
	Total	-196.83


 മെമ്പർമാർക്ക് മാത്രം