

**പതിനാലാം കേരള നിയമസഭ
പത്താം സമ്മേളനം**

നക്ഷത്ര ചിഹ്നമില്ലാത്ത നിയമസഭാ ചോദ്യം നം. 4046

20-03-2018- ൽ മറുപടിക്ക്

പി.എം.കെ.എസ്.വൈ പദ്ധതി പ്രകാരം സമർപ്പിക്കപ്പെട്ട പ്രോജക്ടുകൾ

ചോദ്യം
ശ്രീ.കെ. കൃഷ്ണൻകുട്ടി

ഉത്തരം
ശ്രീ.വി.എസ്. സുനിൽകുമാർ
(കൃഷി വകുപ്പ് മന്ത്രി)

(എ)	പി.എം.കെ.എസ്.വൈ പദ്ധതിക്കായി ഡി.പി.ആർ കേന്ദ്രത്തിന് സമർപ്പിച്ചിട്ടുണ്ടോ; എത്ര കോടി രൂപയുടെ പദ്ധതികളാണ് തയ്യാറാക്കിയിട്ടുള്ളത്;	(എ)	2017 മുതൽ 2021 വരെയുള്ള 5 വർഷത്തെ പി.എം.കെ.എസ്.വൈ പദ്ധതികൾക്കായി സ്റ്റേറ്റ് സ്കാറ്റുജിക് ആക്ഷൻ പ്ലാൻ പ്രകാരം ജലവിഭവ വകുപ്പിന് 9121.51 കോടി രൂപയുടെയും കൃഷി വകുപ്പിന് 9942.93 കോടി രൂപയുടെയും ഗ്രാമ വികസന വകുപ്പ് വഴി നടപ്പിലാക്കുന്നതിന് 4697.34 കോടി രൂപയുടെയും കൂടാതെ സംസ്ഥാന വിഹിതമായി 6808.65 കോടി രൂപയുടെയും പദ്ധതികൾ ഉൾപ്പെടെ ആകെ 30570.44 കോടി രൂപയുടെ പദ്ധതികൾ കേന്ദ്ര സർക്കാരിന് അംഗീകാരത്തിനായി സമർപ്പിച്ചിട്ടുണ്ട്.
(ബി)	പ്രസ്തുത പദ്ധതിയ്ക്കായി ഇതുവരെ കേന്ദ്രത്തിൽ നിന്നും ലഭിച്ച തുകയുടെയും വിനിയോഗിച്ച തുകയുടെയും വിവരങ്ങൾ ജില്ലാടിസ്ഥാനത്തിൽ വകുപ്പ് തിരിച്ച് നൽകുമോ;	(ബി)	പി.എം.കെ.എസ്.വൈ (നീർത്തട ഘടകം) പദ്ധതിക്കായി ഗ്രാമ വികസന വകുപ്പിന് ലഭിച്ചിട്ടുള്ള കേന്ദ്ര- സംസ്ഥാന വിഹിതങ്ങളുടെ വിശദാംശങ്ങൾ അനുബന്ധം ഒന്നായും ജില്ലാടിസ്ഥാനത്തിൽ ചെലവായ തുകയുടെ വിശദാംശങ്ങൾ അനുബന്ധം രണ്ടായും ചേർത്തിട്ടുണ്ട്. 2017-18 സാമ്പത്തിക വർഷം ഒന്നാം ഗഡു കേന്ദ്രവിഹിതമായി 11.53 കോടി രൂപയും, സംസ്ഥാന വിഹിതമായി 7.686 കോടി രൂപയുംകൂടി ആകെ 19.22 കോടി രൂപ ലഭിച്ചിട്ടുണ്ട്. രണ്ടാം ഗഡു കേന്ദ്രവിഹിതമായി 5.763 കോടി രൂപ അനുവദിച്ചുകൊണ്ട് കേന്ദ്ര സർക്കാർ ഉത്തരവ് ലഭിച്ചിട്ടുണ്ട്. ഇതിനാനുപാതികമായ രണ്ടാം ഗഡു സംസ്ഥാന വിഹിതം 3.824 കോടി രൂപയാണ്. ആകെ 9.605 കോടി രൂപ രണ്ടാം ഗഡുവായി അനുവദിച്ചിട്ടുണ്ട്. കൃഷി വകുപ്പിന് 2015-16-ൽ District Irrigation Plan (DIP) തയ്യാറാക്കുന്നതിനായി 140 ലക്ഷം രൂപ ലഭിച്ചു. തിരുവനന്തപുരം ജില്ലയ്ക്ക് ഒഴികെ എല്ലാ ജില്ലകൾക്കും പത്ത് ലക്ഷം രൂപ വീതവും തിരുവനന്തപുരം

മില്ലാത്ത 53.249 ഘരപ്പ രൂപയും കേൾക്കൽ ആകെ 135.35249 ലക്ഷം രൂപ സർക്കാരിൽനിന്നുണ്ട്. DIP Printing -ന് ഷാൻ ഉൾപ്പെടെയുള്ള വ്യത്യസ്തമായ 4.33056 ലക്ഷവും സാറ്റാ എൻട്രി ഓപ്പറേഷൻസിന് 0.4 ലക്ഷവും നൽകി. DIP-ന് അനുവദിച്ച 140 ലക്ഷത്തിൽ 74.73058 ലക്ഷം രൂപ ചെലവഴിച്ചു. 65.25249 ലക്ഷം രൂപ ചെലവഴിച്ചുവരുന്നു. ആത്മ പദ്ധതി പ്രകാരം കഴാസിറ്റി ബിൽഡിംഗിനായി 127.2 ലക്ഷം രൂപ കേന്ദ്ര വിഹിതമായും 84.8 ലക്ഷം രൂപ സംസ്ഥാന വിഹിതമായും ആകെ 212 ലക്ഷം രൂപ ലഭിക്കുകയും ആയത് പൂർണ്ണമായി വിനിയോഗിക്കുകയും ചെയ്തു. ജില്ലാടിസ്ഥാനത്തിൽ നൽകിയ തുകയുടെയും ചെലവഴിച്ച തുകയുടെയും വിശദാംശങ്ങൾ അനുബന്ധം മൂന്നായി ചേർക്കുന്നു.

(സി) ഈ പദ്ധതി പ്രകാരം ഇന്നേവരെ സമർപ്പിക്കപ്പെട്ട പ്രോജക്ടുകളുടെ തീയതി, അംഗീകാരം ലഭിച്ചിട്ടുണ്ടെങ്കിൽ അത് സംബന്ധിച്ച ഉത്തരവിന്റെ പകർപ്പ് എന്നിവ ലഭ്യമാക്കുമോ;


(സി) സമർപ്പിക്കപ്പെട്ട പ്രോജക്ടുകൾ എസ്.എൽ.എസ്.സി മീറ്റിംഗിൽ അംഗീകരിച്ചതിന്റെ വിശദാംശങ്ങൾ ചുവടെ ചേർക്കുന്നു.

1. സ്റ്റേറ്റ് ഹോർട്ടികൾച്ചർ മിഷന്റെ 28.8981 കോടി രൂപയുടെ 8 പ്രോജക്ടുകൾ
2. സോയിൽ സർവ്വെ & സോയിൽ കൺസർവേഷൻ വകുപ്പിന്റെ 1.9065 കോടി രൂപയുടെ 8 പ്രോജക്ടുകൾ
3. കൃഷി വകുപ്പിന്റെ 2.3 കോടി രൂപയുടെ 3 പ്രോജക്ടുകൾ
4. കേരളാ ലാൽ ഡെവലപ്മെന്റ് കോർപ്പറേഷന്റെ 0.2059 കോടി രൂപയുടെ ഒരു പ്രോജക്ട്
5. സ്റ്റേറ്റ് ഹോർട്ടികൾച്ചർ മിഷന്റെ Per Drop More Crop- Micro Irrigation ഘടകത്തിന്റെ 11.6671 കോടി രൂപയുടെ പ്രോജക്ട്.
6. ഹർ വേത്ത് കോ പാനി എന്ന ഘടകത്തിൽ 2.25 കോടി രൂപയുടെ പട്ടമല ഇറിഗേഷൻ പ്രോജക്ട്.

06-03-2018 ന് ചേർന്ന എസ്.എൽ.എസ്.സി അംഗീകരിച്ച പ്രോജക്ടുകൾക്ക് ഭരണാനുമതിയും ഷണ്ടും അനുവദിക്കുന്നതിനുള്ള ഉത്തരവ് അടിയന്തിരമായി പുറപ്പെടുവിക്കുന്നതിനുള്ള നടപടികൾ സ്വീകരിച്ചു വരുന്നു.

പി.എം.കെ.എസ്.വൈ (നീർത്തട ഘടകം) പദ്ധതിയിൽ ഉൾപ്പെടുത്തി 2016-17-ൽ സ്റ്റേറ്റ് ലെവൽ സാംബ്ലിംഗിൽ കലിറ്റിയ്ക്ക് സമർപ്പിച്ച 304.91 കോടി രൂപയുടെ ആക്ഷൻ പ്ലാനിന്

		<p>പ്രകാരം ലഭിക്കുകയും 2016-17 മുതൽ 157.64 കോടി രൂപയുടെ പുതിയ പ്രോജക്ടുകൾക്ക് സർക്കാർ ഉത്തരവ് (Rt) No 64/17/LSGD തീയതി, 08-01-2017 മുഖേന അനുമതി നൽകുകയും ചെയ്തിട്ടുണ്ട്. (അനുബന്ധം- 4)</p>
(സി)	<p>ഈ പദ്ധതി നടപ്പാക്കുന്നതിലൂടെ കാർഷിക ജലസേചന രംഗത്ത് എന്തെല്ലാം മാറ്റം കൊണ്ടുവരാമെന്നാണ് ഉദ്ദേശിക്കു ന്നത് എന്ന് വ്യക്തമാക്കുമോ?</p>	<p>(ഡി) ജലസേചന പ്രദേശങ്ങളിൽ പൊതുനികേഷപം ഏകോപിപ്പിക്കുക, കൃഷിയോടുമായ സമത്ത് കൃഷി വ്യാപിപ്പിക്കുക, പാഴായി പോകുന്ന ജലത്തിന്റെ തോത് കുറച്ച് അത് ഉപയോഗിക്കുന്നതിന്റെ ദൈർഘ്യവും വ്യാപ്തിയും മെച്ചപ്പെടുത്തുക, കൃത്യത ജല സേചനം പോലുള്ള പുതിയ സാങ്കേതിക വിദ്യ കൾ നടപ്പാക്കുക എന്നിവയാണ് പ്രധാന മന്ത്രി കൃഷി സിഞ്ചായി യോജന(PMKSY) വഴി കൊണ്ടുവരാൻ ഉദ്ദേശിക്കുന്നത്.</p>


 സെക്ഷൻ ഓഫീസർ


അനുബന്ധം- 1

വർഷം	കേന്ദ്ര വിഹിതം (രൂപ കോടി)	സംസ്ഥാന വിഹിതം (രൂപ കോടി)	ആകെ ലഭിച്ച തുക (രൂപ കോടി)
2015-16	20.00	13.333	33.33
2016-17	16.62	11.08	27.70
2017-18	17.31	11.516	28.826
ആകെ	53.93	35.929	89.856

അനുബന്ധം- 2

(രൂപ ലക്ഷത്തിൽ)


ജില്ല	2015-16	2016-17	2017-18
തിരുവനന്തപുരം	101.9676	161.2447	111.963
കൊല്ലം	181.0798	135.0213	4.600
പത്തനംതിട്ട	217.0466	126.2272	229.890
ആലപ്പുഴ	260.1798	102.1143	117.127
കോട്ടയം	120.2702	125.6609	21.727
ഇടുക്കി	189.2848	145.8752	117.747
എറണാകുളം	231.50832	189.07976	217.710
തൃശ്ശൂർ	130.7126	222.8286	61.340
പാലക്കാട്	545.566	374.1468	253.450
മലപ്പുറം	388.6117	305.0837	133.589
കോഴിക്കോട്	149.9689	163.4432	66.500
വയനാട്	121.39237	170.8774	147.420
കണ്ണൂർ	173.8969	191.5962	98.390
കാസർഗോഡ്	223.41377	192.364	114.368
ആകെ	3034.899	2605.563	1695.820


SECTION OFFICER

ജില്ല	നൽകിയ തുക (ലക്ഷത്തിൽ)	ഇതുവരെ ചിലവഴിച്ച തുക (ലക്ഷത്തിൽ)
തിരുവനന്തപുരം	5.35249	
കൊല്ലം	10.0	3.22877
പത്തനംതിട്ട	10.0	10.0
ആലപ്പുഴ	10.0	5.0
കോട്ടയം	10.0	5.0
ഇടുക്കി	10.0	5.0
എറണാകുളം	10.0	5.0
തൃശ്ശൂർ	10.0	1.22993
പാലക്കാട്	10.0	6.5
മലപ്പുറം	10.0	0.95580
കോഴിക്കോട്	10.0	1.14244
വയനാട്	10.0	0.8
കണ്ണൂർ	10.0	5.0
കാസർഗോഡ്	10.0	0.51753
ആകെ	135.35249	49.37447

കപ്പാസിറ്റി ബിൽഡിംഗിനായി 212 ലക്ഷം രൂപ കൃഷി വകുപ്പിന് ലഭിച്ച പഠനയാത്രകൾ, പരിശീലനങ്ങൾ, മേളകൾ എന്നിവ നടപ്പിലാക്കുന്നതിനായി ഉപയോഗിച്ച തുകയുടെ വിശദാംശങ്ങൾ ഒപ്പം നൽകുന്നു.


ജില്ല	ലഭിച്ച തുക
തിരുവനന്തപുരം	14.34
കൊല്ലം	14.34
പത്തനംതിട്ട	11.27
ആലപ്പുഴ	15.44
കോട്ടയം	14.34
ഇടുക്കി	11.27
എറണാകുളം	17.49
തൃശ്ശൂർ	19.6


SECTION OFFICER

പാലക്കാട്	16.42
മലപ്പുറം	18.69
കോഴിക്കോട്	15.44
വയനാട്	6.98
കണ്ണൂർ	13.979
കാസർഗോഡ്	9.21
സമേതി	13.2
ആകെ	212 ലക്ഷം

212 ലക്ഷം രൂപയും വിനിയോഗിച്ചു. സ്റ്റേറ്റ് ഹോർട്ടികൾച്ചർ മിഷൻ 2014-15, 2015-16 വർഷങ്ങളിൽ കേന്ദ്രവിഹിതമായി 450.62 ലക്ഷം രൂപയും സംസ്ഥാനവിഹിതമായി 228.52 ലക്ഷം രൂപയും കൃഷി വകുപ്പിൽ നിന്നും മുൻവർഷത്തെ നീക്കിയിരുപ്പ് ഇനത്തിൽ 1.89 ലക്ഷം രൂപയും ആകെ 688.33 ലക്ഷം രൂപ ലഭിച്ചിട്ടുണ്ട്. ചിലവഴിച്ച തുകയുടെ വിശദാംശങ്ങൾ:

ജില്ല	ചിലവഴിച്ച തുക (ലക്ഷം രൂപയിൽ)
തിരുവനന്തപുരം	2.31
കൊല്ലം	0.91
പത്തനംതിട്ട	2.91
ആലപ്പുഴ	8.58
കോട്ടയം	9.80
ഇടുക്കി	26.94
എറണാകുളം	16.89
തൃശ്ശൂർ	31.46
പാലക്കാട്	150.32
മലപ്പുറം	43.39
കോഴിക്കോട്	6.60
വയനാട്	19.21
കണ്ണൂർ	16.91
കാസർഗോഡ്	23.29
ആകെ	359.62 ലക്ഷം


SECTION OFFICER



GOVERNMENT OF KERALA

Abstract

Local Self Government Department - P M K S Y Watershed Component - Projects for 2016-2017 Administrative Sanction accorded - orders issued

LOCAL SELF GOVERNMENT (DD) DEPARTMENT

GO(Rt.)No 64/17LSGD

Dated, Thiruvananthapuram. 8/01/2017

- Read
1. Minutes of the 19th State Level Sanctioning Committee meeting held on 23/4/2016
 2. Letter no 147/SINA 2/2016 CRD dated 18/08/2016 from the Commissioner for Rural Development

ORDER

The State Level Sanctioning Committee of PMKSY which met on 23/4/2016 sanctioned the proposal for the treatment of 24 Watershed Clusters with 154 Micro Watersheds having a total area of 111761 ha at a total project cost of Rs. 15764.02 lakh within a period of five years from 2016-17 and approved an Annual Action Plan of Rs. 304.91 Crores, out of which Rs. 16.56 Crores is meant for the preliminary expenditure for the newly sanctioned projects.

In the circumstances, Government are pleased to accord administrative sanction for the implementation of the P M K S Y Watershed Component in the 24 Watershed Clusters, appended to this order, at a total project cost of Rs. 15764.02 lakh.

(By order of the Governor)

T K JOSE

Principal Secretary to Government

To

1. Commissioner for Rural Development
2. Accountant General (Audit), Kerala, Thiruvananthapuram
3. Accountant General (A&E), Kerala, Thiruvananthapuram
4. Director, IT Mission
5. SF/OC

Forwarded/By Order

Section Officer

[Signature]
SECTION OFFICER