

പതിനാലാം കേരള നിയമസഭ
പത്താം സമ്മേളനം

നക്ഷത്രചിഹ്നമിടാത്ത ചോദ്യം നം. 1288

06-03-2018-ലെ
മറുപടിയ്ക്ക്

വിള ഇൻഷുറൻസ് പദ്ധതികൾ

ചോദ്യം

മറുപടി

ശ്രീ.കെ. കൃഷ്ണൻകുട്ടി

ശ്രീ.വി.എസ്.സുനിൽ കുമാർ
(കൃഷി വകുപ്പ് മന്ത്രി)

(എ) കേന്ദ്രാവിഷ്കൃത പദ്ധതിയായ പ്രധാനമന്ത്രി ഫസൽ ബീമ യോജന (PMFBY) പദ്ധതിയുടെ സംസ്ഥാനത്തെ നാളിതുവരെയുള്ള പ്രവർത്തനങ്ങൾ, ലഭിച്ച തുക, വിനിയോഗിച്ച തുക എന്നിവ സഹിതം ജില്ലാ അടിസ്ഥാനത്തിൽ വിശദമാക്കുമോ;

(എ) കേന്ദ്രാവിഷ്കൃത പദ്ധതിയായ പ്രധാന മന്ത്രി ഫസൽ ബീമ യോജന (PMFBY) പദ്ധതി 2016 വർഷം ഖാരിഫ് സീസണിൽ നടപ്പാക്കിയിരുന്നില്ല. 2016-17 ലെ രണ്ടാം വിളയായ റാബി സീസണിൽ 12961.11 ഹെക്ടറിലെ 18415 കർഷകരിൽ നിന്ന് 2,62,26,875.46 രൂപ പ്രീമിയം ഇനത്തിൽ സ്വരൂപിച്ചു (അനുബന്ധം 1 & 2). 2288 കർഷകർക്കായി 3,43,11,539.92 രൂപ നഷ്ട പരിഹാരമായി നൽകുകയും ചെയ്തു. 2017 ഖാരിഫ് സീസണിൽ 6856.5276 ഹെക്ടറിലെ 7162 കർഷകർക്ക് 1,52,55,581.53 രൂപ പ്രീമിയം ഇനത്തിൽ സ്വരൂപിച്ചു (അനുബന്ധം 3). 2017 റാബി സീസണിൽ 7903.23237 ഹെക്ടറിലെ 6250 കർഷകർക്ക് 85,31,354.12 രൂപ പ്രീമിയം ഇനത്തിൽ സ്വരൂപിച്ചു (അനുബന്ധം 4).

(ബി) കഴിഞ്ഞ വർഷം മറ്റെന്തൊക്കെ വിള ഇൻഷുറൻസ് പദ്ധതികളാണ് സംസ്ഥാനത്ത് നടപ്പിലാക്കിയത് എന്ന് അറിയിക്കുമോ;

(ബി) കാർഷിക വിള ഇൻഷുറൻസ് പദ്ധതികൾ
കാർഷിക വിളകൾക്ക് ഇൻഷുറൻസ് പരിരക്ഷ ലഭിക്കുന്നതിനായി കൃഷി വകുപ്പ് മുഖേന സംസ്ഥാന വിള ഇൻഷുറൻസ് പദ്ധതിയും കേന്ദ്ര സംസ്ഥാന സർക്കാരുകൾ സംയുക്തമായി പരിഷ്കരിച്ച ദേശീയ കാർഷിക വിള ഇൻഷുറൻസ് പദ്ധതിയും കാലാവസ്ഥാധിഷ്ഠിത വിള ഇൻഷുറൻസ് പദ്ധതിയും നടപ്പിലാക്കിവരുന്നു.

1. സംസ്ഥാന വിള ഇൻഷുറൻസ് പദ്ധതി

സംസ്ഥാന വിള ഇൻഷുറൻസ് പദ്ധതി പ്രകാരം കേരളത്തിലെ പ്രധാനപ്പെട്ട കാർഷിക വിളകൾക്ക് (തെങ്ങ്, വാഴ, റബ്ബർ, കരുമുളക്, കമുകി,

ഏലം, കശുമാവ്, കൈതച്ചക്ക, കാപ്പി, ഇഞ്ചി. തേയില, മരച്ചീനി, മഞ്ഞൾ, കൊക്കോ, നിലക്കടല. എള്ള, പച്ചക്കറി, ജാതി, ഗ്രാമ്പൂ, വെറ്റില, പയർ വർഗ്ഗങ്ങൾ കിഴങ്ങു വർഗ്ഗങ്ങൾ, കരിമ്പ്, പുകയില. നെല്ല്, മാവ്, ചെറു ധാന്യങ്ങൾ) പ്രകൃതിക്ഷോഭം മൂലം സംഭവിക്കുന്ന കൃഷിനാശത്തിന് നഷ്ടപരിഹാരം നൽകി വരുന്നു.

വരൾച്ച, വെള്ളപ്പൊക്കം, ഉരുൾപ്പൊട്ടൽ, മണ്ണിടിച്ചിൽ, ഭൂകമ്പം, കടലാക്രമണം, ചുഴലിക്കാറ്റ്, ഇടിമിന്നൽ, കാടു തീ എന്നീ പ്രകൃതിക്ഷോഭങ്ങൾ കൊണ്ടും വന്യമൃഗങ്ങളുടെ ആക്രമണം കൊണ്ടും ഉണ്ടാകുന്ന നാശനഷ്ടങ്ങൾക്ക് ഈ പദ്ധതിയുടെ സംരക്ഷണം ലഭിക്കും.

2. പ്രധാനമന്ത്രി ഫസൽ ബീമായോജനാ പദ്ധതി

2016-17 വർഷം കേന്ദ്ര സർക്കാർ പ്രധാനമന്ത്രി ഫസൽ ബീമായോജനാ എന്ന ഇൻഷുറൻസ് പദ്ധതി പരിഷ്കരിച്ച ദേശീയ കാർഷിക വിള ഇൻഷുറൻസ് പദ്ധതിയുടെ പകരമായി നടപ്പിലാക്കുന്നതിനുള്ള ഭരണാനുമതി നൽകിയിട്ടുണ്ട്. വരൾച്ച, വെള്ളപ്പൊക്കം, ഉരുൾപ്പൊട്ടൽ, കൊടുങ്കാറ്റ്, പേമാരി, ചുഴലിക്കാറ്റ്, അത്യുഷ്ണം, ഇടിമിന്നൽ, സ്വാഭാവികമായുണ്ടാകുന്ന തീപിടിത്തം മുതലായ പ്രകൃതിക്ഷോഭങ്ങൾ മൂലമോ രോഗ കീടങ്ങളുടെ ആക്രമണം മൂലമോ പ്രഖ്യാപിത വിളകൾക്കുണ്ടാകുന്ന ഉല്പാദന നഷ്ടത്തിൽ നിന്നും കർഷകർക്ക് ഇൻഷുറൻസ് സംരക്ഷണവും സാമ്പത്തിക സഹായവും ഈ പദ്ധതി മുഖേന നൽകുന്നു.

നെല്ല്, വാഴ, മരച്ചീനി എന്നീ വിളകളെയാണ് ഈ ഇൻഷുറൻസിന്റെ പരിധിയിൽ ഉൾപ്പെടുത്തിയിട്ടുള്ളത്. ഈ പദ്ധതിയുടെ ആനുകൂല്യം ആലപ്പുഴ, പത്തനംതിട്ട, കോട്ടയം എന്നീ 3 ജില്ലകൾക്കാണ് പ്രയോജനപ്പെടുക.

ഇൻഷുറർ ചെയ്യുന്ന തുകയുടെ 2% ൽ അധികം വരുന്ന പ്രീമിയത്തിന്മേൽ കേന്ദ്ര സംസ്ഥാന സർക്കാരുകൾ തുല്യമായി സബ്സിഡി നൽകുന്നു. ഇൻഷുറൻസ് ആനുകൂല്യങ്ങൾ ഇൻഷുറൻസ് കമ്പനി കർഷകർക്ക് നൽകുന്നതാണ്.

3. കാലാവസ്ഥാധിഷ്ഠിത വിള ഇൻഷുറൻസ് പദ്ധതി

കാലാവസ്ഥാധിഷ്ഠിത വിള ഇൻഷുറൻസ് പദ്ധതിയിൽ വിളയെ ബാധിക്കുന്ന വിജ്ഞാപനം ചെയ്ത പ്രതികൂല സാഹചര്യങ്ങൾക്കെതിരെയെയാണ്

പരിരക്ഷ നൽകുന്നത്. ഇതിനായി പദ്ധതി നടപ്പിലാക്കുന്ന ജില്ലകളിൽ കാലാവസ്ഥാ നിലയങ്ങൾ സ്ഥാപിച്ചിട്ടുണ്ട്. അഗ്രികൾച്ചറൽ ഇൻഷുറൻസ് കമ്പനി മുഖേനയാണ് പദ്ധതി നടപ്പിലാക്കുന്നത്. ആലപ്പുഴ, പത്തനംതിട്ട ഒഴികെയുള്ള മറ്റ് ജില്ലകൾക്കാണ് ഈ പദ്ധതിയുടെ ആനുകൂല്യം കിട്ടുന്നത്.

(സി) മൊത്തം ഇൻഷുറൻസ് (സി) പദ്ധതികളുടെ പ്രീമിയം ഇനത്തിൽ എത്ര രൂപ സ്വരൂപിച്ചു എന്നതിന്റെ ജില്ല തിരിച്ചുള്ള കണക്ക് ലഭ്യമാക്കുമോ;

(ഡി) കർഷകർക്ക് ഇൻഷുറൻസ് (ഡി) നഷ്ടപരിഹാര ഇനത്തിൽ 2016-2017 സാമ്പത്തിക വർഷത്തിന്റെയും 2017 ഏപ്രിൽ മാസം മുതൽ ഇന്നേ വരെയും വിതരണം ചെയ്ത തുകയുടെ വിശദാംശങ്ങൾ ലഭ്യമാക്കുമോ;

(ഇ) 2018-2019 സാമ്പത്തിക വർഷം (ഇ) സംസ്ഥാനത്ത് നടപ്പിലാക്കാൻ പോകുന്ന വിള ഇൻഷുറൻസ് പദ്ധതികൾ എന്തൊക്കെയാണ്; ഇതിലെ കേന്ദ്ര സംസ്ഥാന വിഹിതം എത്രയാണ്; അറിയിക്കുമോ;

(എ ഫ്) പച്ചക്കറികൃഷിക്ക് ഇൻഷുറൻസ് (എഫ്) നടപ്പിലാക്കാൻ എന്തെങ്കിലും പഠനങ്ങൾ നടത്തിയിട്ടുണ്ടോ; അതിന്റെ വിശദവിവരം നൽകാമോ?


ഇതു സംബന്ധിച്ച വിശദ വിവരങ്ങൾ അനുബന്ധം 1 മുതൽ 5 വരെ ചേർത്തിരിക്കുന്നു.

പ്രസ്തുത കാലഘട്ടത്തിൽ 8183 കർഷകർക്കായി 4,65,56,062/- രൂപ നൽകിയിട്ടുണ്ട്.

2018-19 സാമ്പത്തിക വർഷം സംസ്ഥാനത്ത് നടപ്പിലാക്കാൻ പോകുന്ന വിള ഇൻഷുറൻസ് പദ്ധതികൾ:

1. സംസ്ഥാന വിള ഇൻഷുറൻസ് പദ്ധതി
2. പ്രധാനമന്ത്രി ഫസൽ ബീമായോജനാ പദ്ധതി
3. കാലാവസ്ഥാധിഷ്ഠിത വിള ഇൻഷുറൻസ് പദ്ധതി

നിലവിൽ സംസ്ഥാന വിള ഇൻഷുറൻസ് പദ്ധതിയും കാലാവസ്ഥാധിഷ്ഠിത വിള ഇൻഷുറൻസ് പദ്ധതി എന്നിവ പ്രകാരം പച്ചക്കറി കൃഷിക്ക് ഇൻഷുറൻസ് നടപ്പിലാക്കി വരുന്നുണ്ട്.


സെക്ഷൻ ഓഫീസർ

11

Remained

PMFBY RABI 2016-17 STATISTICS

(Amount in Rupees)

			SUM		GROSS		TOTAL SUBSIDY	NET PREMIUM
			INSURED	PREMIUM	PREMIUM			
ALAPPUZHA	BANANA	465	70	24729900	741897	0	741897	
	PADDY	5653	257	390079198.1	15213088.72	9361900.66	5851189.06	
	TAPIOCA	62	11	1343433.12	40302.98	0	40302.98	
ALAPPUZHA Total		6380	338	416152531.2	15965288.7	9361900.66	6833389.04	
ERNAKULAM	BANANA	698	60	26478690	854359.8	0	854359.8	
	TAPIOCA	79	8	470400	14112	0	14112	
ERNAKULAM Total		977	68	28949090	868471.8	0	868471.8	
IDUKKI	BANANA	1243	17	19363703.04	580911.09	0	580911.09	
	TAPIOCA	8	1	59720.4	1791.61	0	1791.61	
IDUKKI Total		1251	18	19423423.44	582702.7	0	582702.7	
KANNUR	BANANA	187	30	9364320	280929.6	0	280929.6	
KANNUR Total		187	30	9364320	280929.6	0	280929.6	
KASARGODE	BANANA	42	12	1673377.5	50201.33	0	50201.33	
	TAPIOCA	35	1	162000	4860	0	4860	
KASARGODE Total		77	13	1835377.5	55061.33	0	55061.33	
KOLLAM	BANANA	120	38	10456628	313698.84	0	313698.84	
	TAPIOCA	73	7	501840	15055.2	0	15055.2	
KOLLAM Total		193	45	10958468	328754.04	0	328754.04	
KOTTAYAM	BANANA	36	23	4694490	140834.7	0	140834.7	
	PADDY	156	33	11543202	288580.06	115432.02	173148.04	
	TAPIOCA	11	3	228080	6782.4	0	6782.4	
KOTTAYAM Total		203	59	16463772	436197.16	115432.02	320765.14	
KOZHIKODE	BANANA	244	34	28350075	850502.28	0	850502.28	
	TAPIOCA	29	2	153000	4590	0	4590	
KOZHIKODE Total		273	36	28503075	855092.28	0	855092.28	
MALAPPURAM	BANANA	228	68	40763995	1223519.85	0	1223519.85	
	TAPIOCA	1	1	9000	270	0	270	
MALAPPURAM Total		229	70	40782995	1223789.85	0	1223789.85	
PALAKKAD	BANANA	1781	166	175683040	5267491.2	0	5267491.2	
	TAPIOCA	4	3	69710.5	2691.32	0	2691.32	
PALAKKAD Total		1785	169	175672750.5	5270182.52	0	5270182.52	
PATHANAMTHITTA	BANANA	117	39	12050482.5	361514.79	0	361514.79	
	PADDY	44	10	1318555.5	39496.67	19748.34	19748.33	
	TAPIOCA	39	8	696890	20965.9	0	20965.9	
PATHANAMTHITTA Total		200	57	14065908	421977.26	19748.34	402228.92	
THIRUVANANTHAPURAM	BANANA	191	89	24188794.19	725663.84	0	725663.84	
	TAPIOCA	18	12	565166.25	16954.99	0	16954.99	
THIRUVANANTHAPURAM Total		209	101	24753960.44	742618.83	0	742618.83	
THRISSUR	BANANA	346	53	42948231.25	1285447.01	0	1285447.01	
	TAPIOCA	51	3	246435	7393.05	0	7393.05	
THRISSUR Total		397	56	43094666.25	1292840.06	0	1292840.06	
WAYANAD	BANANA	23	13	13618500	408555	0	408555	
WAYANAD Total		23	13	13618500	408555	0	408555	
Grand Total		12364	1071	643648607.3	28762461.13	9497081.02	19266380.11	

Handwritten signature and text: *സെക്ഷൻ ഓഫീസർ*


annex 2

PMFBY RABI II 2016-17 STATISTICS

(Amount in Rupees)							
DISTRICT	CROP	FARMERS	AREA(HA)	SUM INSURED	GROSS PREMIUM	TOTAL SUBSIDY	NET PREMIUM
ALAPPUZHA	BANANA	11	0.4501	135030	6751.5	0	6751.5
	PADDY (S)	5230	5448.1836	383550717.4	18026883.03	12273622.9	5753260.73
	TAPIOCA	2	0.2833	26545.21	863.83	0	863.83
ALAPPUZHA Total		5243	5448.897	383712282.7	18034298.78	12273622.9	5760675.88
ERNAKULAM	BANANA	36	19.933	6976550	209296.5	0	209296.5
	TAPIOCA	109	5.208	418640	10416	0	10416
ERNAKULAM Total		145	25.141	7393190	219712.5	0	219712.5
KANNUR	BANANA	5	0.72	252000	8820	0	8820
KANNUR Total		5	0.72	252000	8820	0	8820
KASARGODE	BANANA	3	0.54	153900	4617	0	4617
KASARGODE Total		3	0.54	153900	4617	0	4617
KOLLAM	BANANA	16	4.86	1283600	37908	0	37908
	TAPIOCA	1	0.224	19040	476	0	476
KOLLAM Total		17	5.084	1282640	38384	0	38384
KOTTAYAM	PADDY (S)	459	401.5133	36136197	1084085.91	542042.98	542042.93
KOTTAYAM Total		459	401.5133	36136197	1084085.91	542042.98	542042.93
KOZHIKODE	BANANA	37	0.8696	251100	12555	0	12555
KOZHIKODE Total		37	0.8696	251100	12555	0	12555
MALAPPURAM	BANANA	1	0.5265	184275	5528.25	0	5528.25
MALAPPURAM Total		1	0.5265	184275	5528.25	0	5528.25
PALAKKAD	BANANA	45	14.8444	4453320	164772.84	0	164772.84
PALAKKAD Total		45	14.8444	4453320	164772.84	0	164772.84
PATHANAMTHITTA	BANANA	4	0.7134	303195	9095.85	0	9095.85
	PADDY (S)	13	11.2733	732784.5	29310.58	18319.11	10991.47
	TAPIOCA	21	5.7721	577210	14430.25	0	14430.25
PATHANAMTHITTA Total		38	17.7588	1613169.5	52836.68	18319.11	34517.57
THIRUVANANTHAPURAM	BANANA	28	4.5156	2240268.38	105293.55	0	105293.55
	TAPIOCA	4	1.2919	177838.25	4440.91	0	4440.91
THIRUVANANTHAPURAM Total		32	5.8077	2417924.83	109734.46	0	109734.46
THRISSUR	BANANA	19	2.7719	1143408.75	74321.58	17151.14	57170.44
THRISSUR Total	TAPIOCA	7	1.894	118580	2964.5	0	2964.5
	THRISSUR Total		26	4.4859	1261988.75	77286.08	17151.14
Grand Total		6051	3828.9452	439111997.5	19812631.48	12881136.13	6961496.35

സെക്രട്ടറി ഓഫീസർ

Banana (plantain)	74	32.0081	6001518.75	180045.42	0	0
Tapioca (Rabi -I)	12	3.5704	178520	5355.6	0	0
Tapioca (Rabi -II)	2	0.4987	24935	623.37	0	0
Pathanamthitta	95	29.44457	3823465	117596.07	12940.44	12940.44
Banana	43	4.5256	2089120	63540	0	0
Banana (plantain)	1	0.26667	80001	2400.03	0	0
Paddy (summer)	7	6.2643	501144	17540.04	5011.44	5011.44
Paddy II	38	17.62	1057200	31716	7929	7929
Tapioca (Rabi -II)	6	0.768	96000	2400	0	0
Thiruvananthapuram	195	46.72589	14885778.57	464709.06	0	0
Banana	94	21.6538	8491003.08	272866.01	0	0
Banana (plantain)	94	20.53139	5754948.6	172648.26	0	0
Tapioca (Rabi -I)	7	4.5407	639826.89	19194.79	0	0
Thrissur	175	21.82979	8148296.86	244448.42	0	0
Banana	139	13.22633	6200503.46	186014.7	0	0
Banana (plantain)	16	3.374	1581731.2	47451.88	0	0
Tapioca (Rabi -I)	20	5.22946	366062.2	10981.84	0	0
Wayanad	12	1.91053	759627.8	21082.58	0	0
Banana	10	1.3649	682500	18768.75	0	0
Banana (plantain)	1	0.14103	36667.8	1100.03	0	0
Tapioca (Rabi -I)	1	0.4046	40460	1213.8	0	0
Grand Total	6250	7903.2323700001	713225478.54	30597356.88	8531354.2	8531354.19999998


 സെക്രട്ടറി
 മെമ്പർമാർ

PMFBY Rabi 2017-18 District-wise Crop-wise Coverage Details (Provisional)

B. S. S. S. S.

Row Labels	Count of No of Farm	Sum of Insured Area	Sum of Sum Insured (Rs.)	Sum of Gross Premium	Sum of Central	Sum of State Share
Alappuzha	4206	7206.0967200001	543131701.5	24984057.5799998	8394234.97	8394234.96999997
Banana	96	6.4377	2896965	86908.95	0	0
Banana (plantain)	17	0.71	284000	8520	0	0
Paddy (summer)	2049	3947.96626	296096854.5	13916571.0999999	4737559.52	4737559.51999998
Paddy II	2038	3250.37776	243778257	10970023.79	3656675.45	3656675.44999999
Tapioca (Rabi -I)	5	0.229	28625	858.74	0	0
Tapioca (Rabi -II)	1	0.376	47000	1175	0	0
Ernakulam	270	33.51202	12267308.12	377508.489999999	0	0
Banana	138	10.54405	4744822.5	151834.03	0	0
Banana (plantain)	129	22.72719	7499972.69	224999.08	0	0
Tapioca (Rabi -I)	3	0.24078	22512.93	675.38	0	0
Idukki	366	24.169	12084500	362535	0	0
Banana	363	23.899	11949500	358485	0	0
Banana (plantain)	3	0.27	135000	4050	0	0
Kannur	47	20.36414	8563059.5	256891.76	0	0
Banana	46	20.08414	8535759.5	256072.76	0	0
Tapioca (Rabi -I)	1	0.28	27300	819	0	0
Kasaragod	40	5.401	1290239.5	38707.18	0	0
Banana	24	3.857	1108887.5	33266.62	0	0
Banana (plantain)	2	0.168	47880	1436.4	0	0
Tapioca (Rabi -I)	14	1.376	133472	4004.16	0	0
Kollam	61	12.79113	2816556.94	84496.61	0	0
Banana	22	2.62004	1100416.8	33012.49	0	0
Banana (plantain)	27	7.9637	1493193.75	44795.77	0	0
Tapioca (Rabi -I)	12	2.20739	222946.39	6688.35	0	0
Kottayam	301	211.5325	19008855	571887.07	124178.79	124178.79
Banana	33	7.427	1999640	61609.2	0	0
Banana (plantain)	14	3.4127	452182.75	13565.44	0	0
Paddy (summer)	254	200.6928	16557032.25	496712.43	124178.79	124178.79
Kozhikode	14	5.2184	1857187.5	55715.62	0	0
Banana	9	3.7524	1641675	49250.25	0	0
Banana (plantain)	3	0.285	82650	2479.5	0	0
Tapioca (Rabi -I)	2	1.181	132862.5	3985.87	0	0
Malappuram	43	109.2243	40340387.5	1452788.74	0	0
Banana	35	108.0183	40141622.5	1446957.04	0	0
Banana (plantain)	5	0.424	116655	3499.65	0	0
Tapioca (Rabi -I)	2	0.532	55860	1675.8	0	0
Tapioca (Rabi -II)	1	0.25	26250	656.25	0	0
Palakkad	425	175.01238	44248514.75	1564932.7	0	0
Banana	337	138.93518	38043541	1378908.31	0	0

PMFBY KHARIF 2017 PROVISIONAL STATISTICS

(Amount in Rupees)

DISTRICT	CROP	FARMERS	AREA(HA)	SUM INSURED	GROSS PREMIUM	TOTAL SUBSIDY	NET PREMIUM
ALAPPUZHA	BANANA	32	3.799	1709550	37610.1	0	37610.1
	PADDY (AU)	3451	5742.6123	301487145.75	24271978.33	18242234.95	6029743.38000002
	TAPIOCA	4	0.539	67375	1684.38	0	1684.38
ALAPPUZHA Total		3487	5746.9503	303264070.75	24311272.81	18242234.95	6069037.86000002
ERNAKULAM	BANANA	359	52.1478	25030944	650804.54	0	650804.540000001
	TAPIOCA	13	2.584	383724	7674.48	0	7674.48
ERNAKULAM Total		372	54.7318	25414668	658479.02	0	658479.020000001
IDUKKI	BANANA	546	73.3788	36689400	733788	0	733788
	TAPIOCA	29	12.009	1638027.6	32760.55	0	32760.55
IDUKKI Total		575	85.3878	38327427.6	766548.55	0	766548.55
KANNUR	BANANA	93	9.474	4026450	104687.7	0	104687.7
KANNUR Total		93	9.474	4026450	104687.7	0	104687.7
KASARGODE	BANANA	37	14.919	4289212.5	85784.25	0	85784.25
	TAPIOCA	8	1.34	129980	3249.5	0	3249.5
KASARGODE Total		45	16.259	4419192.5	89033.75	0	89033.75
KOLLAM	BANANA	68	23.131	9715020	194300.4	0	194300.4
	TAPIOCA	5	1.04	105040	2100.8	0	2100.8
KOLLAM Total		73	24.171	9820060	196401.2	0	196401.2
KOTTAYAM	BANANA	68	16.383	4751070	95021.4	0	95021.4
	PADDY (AU)	140	106.344	8773380	350935.2	175467.6	175467.6
	TAPIOCA	4	0.548	42470	1061.75	0	1061.75
KOTTAYAM Total		212	123.275	13566920	447018.35	175467.6	271550.75
KOZHICODE	BANANA	148	79.354	34717375	1110956	0	1110956
	TAPIOCA	1	0.081	9112.5	227.81	0	227.81
KOZHICODE Total		149	79.435	34726487.5	1111183.81	0	1111183.81
MALAPPURAM	BANANA	195	97.1971	36448912.5	728978.25	0	728978.25
MALAPPURAM Total		195	97.1971	36448912.5	728978.25	0	728978.25
PALAKKAD	BANANA	1105	484.3207	157404227.5	4092510.22	0	4092510.22
	TAPIOCA	73	29.896	1494800	37370	0	37370
PALAKKAD Total		1178	514.2167	158899027.5	4129880.22	0	4129880.22
PATHANAMTHITTA	BANANA	132	12.654	6327000	132867	0	132867
	PADDY (AU)	33	17.142	1028520	71996.4	51426	20570.4
	TAPIOCA	5	1	125000	2500	0	2500
PATHANAMTHITTA Total		170	30.796	7480520	207363.4	51426	155937.4
THIRUVANANTHAPURAM	BANANA	143	24.7847	14934021	388284.55	0	388284.55
	TAPIOCA	7	2.192	308743.2	6174.87	0	6174.87
THIRUVANANTHAPURAM Total		150	26.9767	15242764.2	394459.42	0	394459.42
THRISSUR	BANANA	213	25.8762	12938100	336390.6	0	336390.6
	TAPIOCA	36	3.568	249760	6244	0	6244
THRISSUR Total		249	29.4442	13187860	342634.6	0	342634.6
WAYANAD	BANANA	214	18.213	9106500	236769	0	236769
WAYANAD Total		214	18.213	9106500	236769	0	236769
Grand Total		7162	56.5276	673930860.6	33724710.08	18469128.55	15255581.53


Handwritten signature and text at the bottom right of the page.

30/01/2018 5

State Crop Insurance Scheme 2017-18

Progress Report as on 31/01/2018

Sl.No.	District	No.of Farmers enrolled	Amount of Premium collected (Rs.)	Compensation Paid (Rs.)	No.of Farmers benefitted
1	Thiruvananthapuram	10543	1503417.5	0	0
2	Kollam	2715	791968	2053110	192
3	Pathanamthitta	4088	1353030	31500	63
4	Alappuzha	20737	2667869	12012795	1261
5	Kottayam	5076	1778975	441500	91
6	Idukki	1097	626652.75	191620	31
7	Ernakulam	2556	732859	90035	33
8	Thrissur	5328	320206	1327452	1201
9	Palakkad	19776	3818010	10124442	2112
10	Malappuram	11763	4106270	3552351	583
11	Kozhikode	24012	8330667	192450	4
12	Wayanad	15970	2850138	0	0
13	Kannur	15436	2786574	395040	61
14	Kasargode	5997	1034615	156670	73
TOTAL		145094	32701251.25	30568965	5705


സെക്രട്ടറി, കെ.എ.ടി.സി.