

പതിനാലാം കേരള നിയമസഭ
പത്താം സമ്മേളനം

നക്ഷത്രചിഹ്നമിടാത്ത ചോദ്യം നം. 1275

06-03-2018-ലെ മറുപടിയ്ക്ക്

ഓഖി ചുഴലിക്കാറ്റ് മൂലം നഷ്ടം സംഭവിച്ച കർഷകർക്ക് നഷ്ടപരിഹാരം

ചോദ്യം

മറുപടി

ശ്രീ.സി. ദിവാകരൻ

ശ്രീ.വി.എസ്.സുനിൽ കുമാർ
(കൃഷി വകുപ്പ് മന്ത്രി)

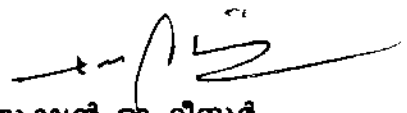
(എ) സംസ്ഥാനത്ത് ഓഖി ചുഴലിക്കാറ്റ് മൂലം കാർഷിക മേഖലയിൽ ഉണ്ടായ നഷ്ടം എത്രയെന്ന് പരിശോധിച്ചിട്ടുണ്ടോ;

(എ) ജില്ല തിരിച്ചുള്ള വിശദാംശം അനുബന്ധം 1 ആയി & ചേർക്കുന്നു
(ബി)

(ബി) ഉണ്ടെങ്കിൽ ജില്ല തിരിച്ച് വിശദാംശം നൽകുമോ;

(സി) ഓഖി ചുഴലിക്കാറ്റ് മൂലം നഷ്ടം സംഭവിച്ച കർഷകർക്ക് സർക്കാർ നഷ്ടപരിഹാരം നൽകിയിട്ടുണ്ടോ; ഉണ്ടെങ്കിൽ വിശദാംശം നൽകുമോ ?


(സി) വിശദാംശങ്ങൾ അനുബന്ധം 2 ആയി ചേർക്കുന്നു


സെക്ഷൻ ഓഫീസർ




പ്രാഥമിക - 1

PRELIMINARY REPORT ON DISTRICT WISE CROP DAMAGE DUE TO OCKHI 2017 Report as on 17.12.2017					
SL. NO.	DISTRICT	Total area affected(ha)	No of farmers affected	ESTIMATED LOSS (Rs)	Remarks
1	Thiruvananthapuram	676.9	13206	12184200	
2	Kollam	460.5	128	8289000	
3	Pathanamthitta	135.03	0	2430540	
4	Alappuzha	122.7	714	2208600	
5	Kottayam	264.8	813	4766400	
6	Idukki	600.3	1808	10805400	
7	Ernakulam	165.9	0	2986200	
8	Trissur	285	847	5130000	
9	Palakkad	3737.8	413	67280400	
10	Malappuram	1190.5	250	21429000	
11	Kozhikode	10.3	0	185400	
12	Wayanad	143.3	0	2579400	
13	Kannur	11.8	0	212400	
14	Kasaragod	12.6	91	226800	
		7817.43	17423	14,07,13,740	


സെക്ഷൻ ഓഫീസർ.

DETAILS OF CROP COMPENSATION DISBURSED AS PART OF OCKHI 2017				
Sl. No.	Districts	Claims Settled for OCKHI 2017		
		No of Farmers	Area in ha	Amount Disbursed (Rs in lakhs)
1	Thiruvananthapuram	148	11.5	61.889
2	Kollam	148	14.5	17.45265
3	Pathanamthitta	9	0.2	0.285
4	Alappuzha	Nil		
5	Kottayam	5	0.1	0.4835
6	Idukki	35	3.5	4.3805
7	Ernakulam	Nil		
8	Trissur	Nil		
9	Palakkad	Nil		
10	Malappuram	Nil		
11	Kozhikkode	11	61	5.622
12	Wayanad	Nil		
13	Kannur	Nil		
14	Kasargod	Nil		
	TOTAL	356	90.8	90.11265


 സെക്ഷൻ ഓഫീസർ.