

പൊതുമേഖലാ സ്ഥാപനങ്ങൾ

ചോദ്യം

ഉത്തരം

ശ്രീ.കെ.വി. വിജയദാസ്

ശ്രീ. ഇ.പി. ജയരാജൻ

(വ്യവസായവും സ്പോർട്സും വകുപ്പ് മന്ത്രി)


(എ) 2016 ജൂൺ ഒന്ന് വരെയുള്ള സ്ഥിതിവിവര കണക്കുകൾ പ്രകാരം കേരളത്തിൽ ആകെ എത്ര പൊതു മേഖലാ സ്ഥാപനങ്ങൾ ഉണ്ട്; ഇവയുടെ ലാഭനഷ്ടക്കണക്കുകളുടെ വിശദ വിവരം നൽകുമോ;

(എ) സംസ്ഥാനത്ത് വ്യവസായ വകുപ്പിന്റെ അധീനതയിൽ ഒരു സ്റ്റാറ്റൂട്ടറി കോർപ്പറേഷനടക്കം 42 പൊതുമേഖലാ സ്ഥാപനങ്ങളാണ് ഇപ്പോൾ പ്രവർത്തിക്കുന്നത്. ലിസ്റ്റ് അനുബന്ധം I ആയി ചേർത്തിരിക്കുന്നു.

വ്യവസായവകുപ്പിന്റെ അധീനതയിലുള്ള പൊതുമേഖലാ സ്ഥാപനങ്ങളിൽ 2015 16 ലെ ആഡിറ്റിനു മുൻപുള്ള കണക്കുകൾ പ്രകാരം ലാഭത്തിലും നഷ്ടത്തിലും പ്രവർത്തിച്ച സ്ഥാപനങ്ങളുടെ വിവരം അനുബന്ധം II ആയി ചേർക്കുന്നു.

(ബി) 2011 മെയ് മുതൽ 2016-മെയ് വരെയുള്ള കാലയളവിൽ ഏതെങ്കിലും പുതിയ പൊതു മേഖലാ സ്ഥാപനം ആരംഭിച്ചിട്ടുണ്ടോ; ഉണ്ടെങ്കിൽ വിശദ വിവരം നൽകുമോ;


(ബി) 2011 മെയ് മുതൽ 2016 മെയ് വരെയുള്ള കാലയളവിൽ സംസ്ഥാനത്ത് വ്യവസായവകുപ്പിന്റെ അധീനതയിൽ പുതിയ പൊതുമേഖലാസ്ഥാപനങ്ങൾ ഒന്നും ആരംഭിച്ചിട്ടില്ല. വ്യവസായ വകുപ്പിന്റെ അധീനതയിലുള്ള സിഡ്കോയുടെ ഒരു 'ഹൈടെക് ഷീറ്റ് സ്റ്റീൽ കമ്പോണൻ്റ് & ഫർണീച്ചർ നിർമ്മാണ യൂണിറ്റ്' മലപ്പുറം ജില്ലയിൽ വേങ്ങരയിൽ സ്ഥാപിക്കുന്നതിന് ഈ കാലയളവിൽ (2014 ൽ) ഭരണാനുമതി നൽകിയിട്ടുണ്ട് തുടർ നടപടികൾ ഒന്നും ഉണ്ടായിട്ടില്ല.

  
സെക്ഷൻ ഓഫീസർ

**LIST OF PSUs UNDER THE DEPARTMENT OF INDUSTRIES & COMMERCE  
GOVERNMENT OF KERALA**

Sl.No	Name of the Company
<b>CHEMICAL SECTOR</b>	
1	Kerala State Drugs & Pharmaceuticals Ltd
2	Kerala State Mineral Development Corporation Ltd
3	Malabar Cements Ltd
4	The Travancore Cements Ltd
5	Travancore-Cochin Chemicals Ltd
6	Travancore Titanium Products Ltd
7	The Kerala Minerals and Metals Ltd
<b>ELECTRICAL SECTOR</b>	
8	Kerala Electrical & Allied Engineering Company Ltd.
9	Traco Cable Company Ltd
10	Transformers and Electricals Kerala Ltd
11	United Electrical Industries Ltd.
<b>ENGINEERING SECTOR</b>	
12	Autokast Ltd.
13	Kerala Automobiles Ltd
14	Steel and Industrial Forgings Ltd.
15	Steel Industrials Kerala Ltd
16	SAIL-SCL Kerala Ltd
17	The Metal Industries Ltd
<b>ELECTRONIC SECTOR</b>	
18	Kerala State Electronics Development Corporation Ltd
19	Keltron Component Complex Ltd
20	Keltron Electro Ceramics Ltd
<b>TEXTILE SECTOR</b>	

Sl No	Name of the Company
21	Alleppey Co-operative Spinning Mills Ltd
22	Kerala State Textile Corporation Ltd
23	Kerala State Co-operative Textile Federation Ltd
24	Sitaram Textiles Ltd
25	The Quilon Co-operative Spinning Mills Ltd
26	The Trichur Co-operative Spinning Mills Ltd
27	Trivandrum Spinning Mills Ltd
28	The Malappuram Co-operative Spinning Mills Ltd
29	The Cannannore Co-op. Spinning Mills Ltd
<b>CERAMIC SECTOR</b>	
30	Kerala Clays & Ceramic Products Ltd.
31	The Kerala Ceramics Ltd
<b>TRADITIONAL SECTOR</b>	
32	Handicrafts Development Corporation (Kerala) Ltd
33	Kerala State Handloom Development Corporation Ltd
34	Kerala State Handloom Weavers Co-operative Society
35	Kerala State Bamboo Corporation Ltd.
36	Kerala Artisan's Development Corporation Ltd
37	Kerala State Palmyrah Products Development & Workers Welfare Corporation Ltd
<b>WOOD BASED SECTOR</b>	
38	Forest Industries (Travancore) Ltd
<b>DEVELOPMENT SECTOR</b>	
39	Kerala Small Industries Development Corporation Ltd
40	Kerala State Industrial Development Corporation Ltd
41	Kerala Industrial Infrastructure Development Corporation Ltd
42	Kerala State Industrial Enterprises Ltd


  
 ൧൩൨൩൩൩ ൦൨൨൪൩൩൩

2015-16 കാലയളവിലെ വ്യവസായ വകുപ്പിന്റെ അധീനതയിലുള്ള പൊതുമേഖലാസ്ഥാപനങ്ങളുടെ ലാഭ നഷ്ട കണക്കുകൾ

ക്രമ നം.	സ്ഥാപനങ്ങൾ	Provisional ലാഭം / നഷ്ടം (രൂപ ലക്ഷത്തിൽ)
		2015-16
1	മലബാർ സിമന്റ്സ് ലിമിറ്റഡ്	3,875.20
2	കേരള സ്റ്റേറ്റ് ഇൻസ്ട്രിയൽ ഡവലപ്മെന്റ് കോർപ്പറേഷൻ ലിമിറ്റഡ്	3,455.24
3	ദി കേരള മിനറൽസ് ആൻറ് മെറ്റൽസ് ലിമിറ്റഡ്	2,115.54
4	കേരള സ്റ്റേറ്റ് ഇലക്ട്രോണിക് ഡവലപ്മെന്റ് കോർപ്പറേഷൻ ലിമിറ്റഡ്	102.56
5	ഫോറസ്റ്റ് ഇൻഡസ്ട്രീസ് (ട്രാവൻകൂർ) ലിമിറ്റഡ്	87.51
6	കേരള സ്റ്റേറ്റ് മിനറൽ ഡവലപ്മെന്റ് കോർപ്പറേഷൻ ലിമിറ്റഡ്	68.37
7	കെൽട്രോൺ ഇലക്ട്രോ സിറാമിക്സ് ലിമിറ്റഡ്	55.50
8	കേരള ആർട്ടിസാൻസ് ഡവലപ്മെന്റ് കോർപ്പറേഷൻ ലിമിറ്റഡ്	42.31
9	കേരള സ്റ്റേറ്റ് ഇൻസ്ട്രിയൽ എൻറർപ്രൈസസ് ലിമിറ്റഡ്	17.65
10	സ്റ്റീൽ ഇൻഡസ്ട്രിയൽസ് കേരള ലിമിറ്റഡ്	11.62
11	കെൽപാം	-10.89
12	ദി മെറ്റൽ ഇൻഡസ്ട്രീസ് ലിമിറ്റഡ്	-5.74
13	ടെക്സ്ഫൈഡ്	-31.20
14	കെൽട്രോൺ കമ്പോണൻ്റ് കോംപ്ലക്സ് ലിമിറ്റഡ്	-96.93
15	ഹാൻറക്സ്	-113.99
16	സ്റ്റീൽ ആൻ്റ് ഇൻഡസ്ട്രിയൽ ഫോർജിംഗ്സ് ലിമിറ്റഡ്	-118.24
17	ട്രാക്കോ കേബിൾ കമ്പനി ലിമിറ്റഡ്	-218.87
18	ട്രിവാൻഡ്രം സ്പിന്നിംഗ് മിൽസ് ലിമിറ്റഡ്	-250.66
19	കേരള സ്റ്റേറ്റ് ഹാൻഡ്ലും ഡവലപ്മെന്റ് കോർപ്പറേഷൻ ലിമിറ്റഡ്	-283.82
20	ഹാൻറിക്രാഫ്റ്റ്സ് ഡവലപ്മെന്റ് കോർപ്പറേഷൻ (കേരള) ലിമിറ്റഡ്	-306.84
21	കേരള സ്റ്റേറ്റ് ഡ്രഗ്സ് ആൻ്റ് ഫാർമസ്യൂട്ടിക്കൽസ്	-334.28
22	ആലപ്പി കോ-ഓപ്പറേറ്റീവ് സ്പിന്നിംഗ് മിൽസ് ലിമിറ്റഡ്	-434.50

ക്രമ നമ്പർ	സ്ഥാപനങ്ങൾ	ലാഭം / നഷ്ടം (രൂപ ലക്ഷത്തിൽ)
		2015-16
23	ട്രാവൻകൂർ റെറ്റാനിയം പ്രൊഡക്ട്സ് ലിമിറ്റഡ്	-447.45
24	ദി കേരള സിറാമിക്സ് ലിമിറ്റഡ്	-456.05
25	കേരള ക്ലെയിൻ ആൻഡ് സിറാമിക്സ് പ്രൊഡക്ട്സ് ലിമിറ്റഡ്	-456.96
26	ദി കാനനൂർ കോ-ഓപ്പറേറ്റീവ് സ്പിന്നിംഗ് മിൽസ് ലിമിറ്റഡ്	-469.93
27	കേരള ആട്ടോമൊബൈൽസ് ലിമിറ്റഡ്	-471.11
28	കേരള സ്മോൾ ഇൻഡസ്ട്രീസ് ഡവലപ്മെൻ്റ് കോർപ്പറേഷൻ ലിമിറ്റഡ്	-499.21
29	ആട്ടോകാസ്റ്റ് ലിമിറ്റഡ്	-533.73
30	യൂണൈറ്റഡ് ഇലക്ട്രിക്കൽ ഇൻഡസ്ട്രീസ് ലിമിറ്റഡ്	-540.12
31	ദി ട്രാവൻകൂർ സിമൻ്റ്സ് ലിമിറ്റഡ്	-569.00
32	ട്രാവൻകൂർ- കൊച്ചിൻ കെമിക്കൽസ് ലിമിറ്റഡ്	-587.00
33	ദി കമ്പിലോൺ കോ-ഓപ്പറേറ്റീവ് സ്പിന്നിംഗ് മിൽസ് ലിമിറ്റഡ്	-613.96
34	സീതാര ടെക്സ്റ്റൈൽസ് ലിമിറ്റഡ്	-642.45
35	ദി തൃശ്ശൂർ കോ-ഓപ്പറേറ്റീവ് സ്പിന്നിംഗ് മിൽസ് ലിമിറ്റഡ്	-685.22
36	കേരള ഇലക്ട്രിക്കൽ ആൻഡ് അലൈഡ് എൻജിനീയറിംഗ് കമ്പനി ലിമിറ്റഡ്	-757.51
37	ദി മലപ്പുറം കോ-ഓപ്പറേറ്റീവ് സ്പിന്നിംഗ് മിൽസ് ലിമിറ്റഡ്	-795.52
38	കേരള സ്റ്റേറ്റ് ബാംബു കോർപ്പറേഷൻ ലിമിറ്റഡ്	-867.55
39	ട്രാൻസ്ഫോർമേഴ്സ് ആൻഡ് ഇലക്ട്രിക്കൽസ് കേരള ലിമിറ്റഡ്	-990.00
40	സെയിൽ എസ്.സി.എൽ കേരള ലിമിറ്റഡ്	-1,215.00
41	കേരള സ്റ്റേറ്റ് ടെക്സ്റ്റൈൽ കോർപ്പറേഷൻ ലിമിറ്റഡ്	-2,949.70
<b>ആകെ</b>		<b>-6,921.93</b>

KINFRA not included

  
 സെക്രട്ടറി ഓഫീസർ