

പതിമൂന്നാം കേരള നിയമസഭ
ഒമ്പതാം സമ്മേളനം

നക്ഷത്ര ചിഹ്നമിടാത്ത നിയമസഭാ ചോദ്യം നമ്പർ 5745 05.07.2013-ൽ മറുപടിക്ക്


കാലവർഷക്കെടുതിയിൽ ഉണ്ടായ നാശനഷ്ടങ്ങളുടെ കണക്ക്

ചോദ്യം		മറുപടി																																								
ശ്രീ. എ.കെ ബാലൻ		ശ്രീ. അടൂർ പ്രകാശ് (റവന്യൂവും കയറും വകുപ്പു മന്ത്രി)																																								
(എ)	കാലവർഷക്കെടുതിയിൽ സംസ്ഥാനത്ത് എത്ര പേർ മരണമടഞ്ഞിട്ടുണ്ട് എന്ന് ജില്ല തിരിച്ചുള്ള കണക്ക് ലഭ്യമാക്കുമോ;	(എ)	<p>ജില്ലാ കൺട്രോൾ റൂമുകളിൽ നിന്നും സംസ്ഥാന കൺട്രോൾ റൂമിൽ നിന്നും 30.06.2013 വരെ ലഭ്യമായ വിവരങ്ങൾ പ്രകാരം സംസ്ഥാനത്തൊട്ടാകെ 81 പേർ മരണപ്പെട്ടതായി കണക്കാക്കിയിരിക്കുന്നു. ജില്ലയിലുള്ള കണക്കുകൾ താഴെ ചേർക്കുന്നു.</p> <table border="1"> <tr><td>തിരുവനന്തപുരം</td><td>- 4</td></tr> <tr><td>ആലപ്പുഴ</td><td>- 7</td></tr> <tr><td>എറണാകുളം</td><td>- 7</td></tr> <tr><td>മലപ്പുറം</td><td>- 5</td></tr> <tr><td>കണ്ണൂർ</td><td>- 7</td></tr> <tr><td>കൊല്ലം</td><td>- 0</td></tr> <tr><td>കോട്ടയം</td><td>- 8</td></tr> <tr><td>തൃശ്ശൂർ</td><td>- 5</td></tr> <tr><td>കോഴിക്കോട്</td><td>- 8</td></tr> <tr><td>കാസർഗോഡ്</td><td>- 9</td></tr> <tr><td>പത്തനംതിട്ട</td><td>- 9</td></tr> <tr><td>ഇടുക്കി</td><td>- 7</td></tr> <tr><td>പാലക്കാട്</td><td>- 5</td></tr> <tr><td>വയനാട്</td><td>- 0</td></tr> </table>	തിരുവനന്തപുരം	- 4	ആലപ്പുഴ	- 7	എറണാകുളം	- 7	മലപ്പുറം	- 5	കണ്ണൂർ	- 7	കൊല്ലം	- 0	കോട്ടയം	- 8	തൃശ്ശൂർ	- 5	കോഴിക്കോട്	- 8	കാസർഗോഡ്	- 9	പത്തനംതിട്ട	- 9	ഇടുക്കി	- 7	പാലക്കാട്	- 5	വയനാട്	- 0											
തിരുവനന്തപുരം	- 4																																									
ആലപ്പുഴ	- 7																																									
എറണാകുളം	- 7																																									
മലപ്പുറം	- 5																																									
കണ്ണൂർ	- 7																																									
കൊല്ലം	- 0																																									
കോട്ടയം	- 8																																									
തൃശ്ശൂർ	- 5																																									
കോഴിക്കോട്	- 8																																									
കാസർഗോഡ്	- 9																																									
പത്തനംതിട്ട	- 9																																									
ഇടുക്കി	- 7																																									
പാലക്കാട്	- 5																																									
വയനാട്	- 0																																									
(ബി)	ഇതുവരെ എത്ര രൂപയുടെ നാശനഷ്ടം സംഭവിച്ചു എന്നാണ് കണക്കാക്കിയിട്ടുള്ളത്; ജില്ല തിരിച്ചുള്ള വിശദാംശങ്ങൾ നൽകുമോ;	(ബി)	<p>ലഭ്യമായ വിവരങ്ങൾ പ്രകാരം 30.06.2013 വരെ സംസ്ഥാനമൊട്ടാകെ 6708.67 ലക്ഷം രൂപയുടെ നാശനഷ്ടങ്ങളാണ് കണക്കാക്കിയിരിക്കുന്നത്. ജില്ല തിരിച്ചുള്ള വിവരങ്ങൾ പട്ടികയായി താഴെ ചേർക്കുന്നു.</p> <table border="1"> <thead> <tr> <th>ക്രമ നം</th> <th>ജില്ല</th> <th>നാശനഷ്ടം (ലക്ഷത്തിൽ)</th> </tr> </thead> <tbody> <tr><td>1</td><td>തിരുവനന്തപുരം</td><td>422.90</td></tr> <tr><td>2</td><td>കൊല്ലം</td><td>141.98</td></tr> <tr><td>3</td><td>പത്തനംതിട്ട</td><td>300.66</td></tr> <tr><td>4</td><td>ആലപ്പുഴ</td><td>372.92</td></tr> <tr><td>5</td><td>കോട്ടയം</td><td>1592.81</td></tr> <tr><td>6</td><td>ഇടുക്കി</td><td>43.35</td></tr> <tr><td>7</td><td>എറണാകുളം</td><td>668.28</td></tr> <tr><td>8</td><td>തൃശ്ശൂർ</td><td>449.05</td></tr> <tr><td>9</td><td>പാലക്കാട്</td><td>312.62</td></tr> <tr><td>10</td><td>മലപ്പുറം</td><td>384.49</td></tr> <tr><td>11</td><td>കോഴിക്കോട്</td><td>353.44</td></tr> <tr><td>12</td><td>വയനാട്</td><td>880.71</td></tr> </tbody> </table>	ക്രമ നം	ജില്ല	നാശനഷ്ടം (ലക്ഷത്തിൽ)	1	തിരുവനന്തപുരം	422.90	2	കൊല്ലം	141.98	3	പത്തനംതിട്ട	300.66	4	ആലപ്പുഴ	372.92	5	കോട്ടയം	1592.81	6	ഇടുക്കി	43.35	7	എറണാകുളം	668.28	8	തൃശ്ശൂർ	449.05	9	പാലക്കാട്	312.62	10	മലപ്പുറം	384.49	11	കോഴിക്കോട്	353.44	12	വയനാട്	880.71
ക്രമ നം	ജില്ല	നാശനഷ്ടം (ലക്ഷത്തിൽ)																																								
1	തിരുവനന്തപുരം	422.90																																								
2	കൊല്ലം	141.98																																								
3	പത്തനംതിട്ട	300.66																																								
4	ആലപ്പുഴ	372.92																																								
5	കോട്ടയം	1592.81																																								
6	ഇടുക്കി	43.35																																								
7	എറണാകുളം	668.28																																								
8	തൃശ്ശൂർ	449.05																																								
9	പാലക്കാട്	312.62																																								
10	മലപ്പുറം	384.49																																								
11	കോഴിക്കോട്	353.44																																								
12	വയനാട്	880.71																																								

13	കണ്ണൂർ	507.72
14	കാസർഗോഡ്	277.77

(സി)	ദുരിതത്തിൽ മരണമടഞ്ഞവരുടെ ആശ്രിതർക്കും, വീട്, കൃഷി, വളർത്തുമൃഗങ്ങൾ എന്നിവ നഷ്ടപ്പെട്ടവർക്കും നഷ്ടപരിഹാരം നൽകാൻ തീരുമാനിച്ചിട്ടുണ്ടോ; എങ്കിൽ ആയതിന്റെ വിശദാംശങ്ങൾ നൽകുമോ;	(സി)	സ.ഉ(എം.എസ്)നം.270/2013/ഡി.എം.ഡി തീയതി 21.06.2013 പ്രകാരം ദുരിതാശ്വാസ ക്യാമ്പുകളിലേക്ക് മാറ്റിയ കുടുംബങ്ങൾക്ക് 2,000/- രൂപയും രണ്ടാഴ്ചത്തേയ്ക്കുള്ള സൗജന്യ റേഷനും, മഴക്കെടുതിയിൽ ജീവഹാനി സംഭവിച്ചവരുടെ ശവസംസ്കാര ചടങ്ങിനായി 10,000/- രൂപയും, കടൽക്ഷോഭത്തിൽ/മഴക്കെടുതിയിൽ മരണമടഞ്ഞ കുട്ടികളുടെയും മുതിർന്നവരുടെയും കുടുംബത്തിന് യഥക്രമം ഒന്നര ലക്ഷം രൂപയും, രണ്ട് ലക്ഷം രൂപയും, വീടുകൾ പൂർണ്ണമായി നഷ്ടപ്പെട്ടവർക്ക് ഒരു ലക്ഷം രൂപയും, ഭാഗികമായി നഷ്ടം സംഭവിച്ചവർക്ക് മുപ്പത്തയ്യായിരം രൂപയും ധനസഹായമായി നൽകുവാൻ സർക്കാർ തീരുമാനം കൈക്കൊണ്ടിട്ടുണ്ട്.
(ഡി)	ദുരിതാശ്വാസ പ്രവർത്തനങ്ങൾക്ക് ഓരോ ജില്ലയ്ക്കും എത്ര രൂപ വീതമാണ് അനുവദിച്ചിട്ടുള്ളത് എന്ന് വ്യക്തമാക്കുമോ;	(ഡി)	2013-ലെ കാലവർഷക്കെടുതിയുമായി ബന്ധപ്പെട്ട് സ.ഉ(ആർ.റ്റി)നം.3248/2013/ഡി.എം.ഡി തീയതി 07.06.2013, സ.ഉ(ആർ.റ്റി)നം.3614/2013/ഡി.എം.ഡി തീയതി 25.06.2013 പ്രകാരം യഥക്രമം 6.24 കോടിയും 27.59 കോടിയും ജില്ലാ കളക്ടർമാർക്ക് അനുവദിച്ചിട്ടുണ്ട്. കൂടാതെ സ.ഉ(ആർ.റ്റി)നം.3705/2013/ ഡി.എം.ഡി തീയതി 29.06.2013 പ്രകാരം ആലപ്പുഴ ജില്ലാ കളക്ടർക്ക് 5 കോടി രൂപയും സർക്കാർ അനുവദിച്ചിട്ടുണ്ട്. ജില്ല തിരിച്ചുള്ള കണക്ക് അനുബന്ധമായി ചേർക്കുന്നു.
(ഇ)	കാലവർഷക്കെടുതി മൂലമുള്ള നാശനഷ്ടങ്ങൾ കേന്ദ്ര സർക്കാരിന്റെ ശ്രദ്ധയിൽപ്പെടുത്തിയിട്ടുണ്ടോ; സഹായം അഭ്യർത്ഥിച്ചിട്ടുണ്ടോ; സഹായധനം അനുവദിച്ചിട്ടുണ്ടോ;	(ഇ) & (എഫ്)	കാലവർഷക്കെടുതി മൂലമുള്ള നാശനഷ്ടങ്ങൾ സംബന്ധിച്ച മെമ്മോറാണ്ടം കേന്ദ്ര സർക്കാരിന് സമർപ്പിച്ചിട്ടുണ്ട്.
(എഫ്)	കേന്ദ്ര സംഘം കേരളം സന്ദർശിക്കുമെന്ന് അറിയിപ്പ് ലഭിച്ചിട്ടുണ്ടോ; എങ്കിൽ എന്നത്തേക്ക് സന്ദർശിക്കുമെന്നാണ് അറിയിച്ചിട്ടുള്ളത്?		


സെക്ഷൻ ഓഫീസർ



ANNEXURE I

Amount for reappropriation

District/Head of Account	TVM	KLM	PTA	ALP	IDK	KTM	EKM	TSR	PKD	MPM	KKD	WYND	KNR	KSGD	TOTAL
2245-01-102-19-D-Drinking water supply	23650000	3300000	22900000	40000000	10000000	17350000	9500000	2200000	16200000	23000000	39300000	18000000	5000000	10000000	240400000


Amrinder Singh

ANNEXURE II


Amount reappropriated to various heads

District/Head of Account	TVM	KLM	PTA	ALP	IDK	KTM	EKM	TSR	PKD	MPM	KKD	WYND	KNR	KSGD	TOTAL
2245-02-101-94-F- Other items	600000			5000000	500000	1500000	1000000			1000000	1000000			5000000	9250000
2245-02-101-95-F- Agric.crop loss	500000		10000000		2500000	10000000		1500000	10000000	10000000	10000000	10000000		5000000	70000000
2245-02-101-96-F- supply of medicines		1000000	400000	1000000	400000						50000	200000			2150000
2245-02-101-98-F- Food & clothing	2000000	200000	2000000	10000000	200000	1500000	50000	500000		1000000	500000	300000	500000		19200000
2245-02-105-99-F- Veterinary care					400000	200000		200000	700000		500000	200000			2200000
2245-02-111-99-F- Exgratia to bereaved families	550000			3000000	200000	500000			500000	1000000	200000	1000000	1000000	1000000	10750000
2245-02-112-99-F- Evacuation of population					500000						100000	300000			900000
2245-02-113-99-F- Repair to houses	20000000	30000000	100000000	200000000	5000000	5000000	8000000		5000000	10000000	25000000	6070000	3000000	4000000	124000000
2245-02-800-96-F- Exgratia to injured			500000	1000000	300000						150000				1950000
TOTAL	23650000	33000000	228000000	400000000	100000000	17350000	9500000	2200000	16200000	23000000	39300000	18600000	5000000	10900000	240400000

[Handwritten Signature]

Head of Account 2245-80-800-80-OMRE

ANNEXURE III	
District	Amount allotted in addition to reappropriation
THIRUVANANTHAPURAM	5000000
KOLLAM	4000000
PATHANAMTHITTA	6500000
ALAPPUZHA	1000000
IDUKKI	2500000
KOTTAYAM	1000000
ERNAKULAM	2000000
THRISSUR	1000000
PALAKKAD	1000000
MALAPPURAM	1000000
KOZHIKKOD	5000000 ✓
WAYANAD	1000000
KANNUR	4000000
KASARGOD	500000
TOTAL	35500000


Santhosh Babu

ANNEXURE

District/Head of Account	TVM	KLM	PTA	ALP	KTM	IDK	EKM	TSR	PKD	MPM	KKD	WND	KNR	KSGD	TOTAL
2245-02-101-9 4-F-Other items	1000000	1000000	1000000	1000000	1000000		1000000	1000000	1000000	1000000	1000000	500000	1000000	1000000	12500000
2245-02-101-9 5-F-Agri crop loss	1000000	1000000	1000000	1000000	1000000		1000000	1000000	1000000	1000000	1000000		1000000	1000000	12000000
2245-02-101-9 6-F-Supply of medicine	100000	100000	100000	100000	100000		100000	100000	100000	100000	100000		100000	100000	1200000
2245-02-111-9 9-F-exgratia to bereaved families	1000000	1000000	1000000	1000000	1000000	900000	1000000	1000000	1000000	1000000	1000000		1000000	1000000	12900000
2245-02-112-9 9-F-Evacuation of population	400000	400000	400000	400000	400000	300000	400000	400000	400000	400000	400000		400000	400000	5100000
2245-02-113-9 9-F-Assistance to damaged houses	1000000	1000000	1000000	1000000	1000000		1000000	1000000	1000000	1000000	1000000		1000000	1000000	12000000
2245-02-800-9 6-F-Exgratia to injured persons	500000	500000	500000	500000	500000	400000	500000	500000	500000	500000	500000	300000	500000	500000	6700000
TOTAL	5000000	5000000	5000000	5000000	5000000	1800000	5000000	5000000	5000000	5000000	5000000	800000	5000000	5000000	62400000

[Handwritten signature]
[Handwritten text]