

പതിമൂന്നാം കേരള നിയമസഭ
ഒൻപതാം സമ്മേളനം

നക്ഷത്രചിഹ്നമിടാത്ത ചോദ്യം നം. 507

11.06.2013-ൽ മറുപടിക്ക്

ചോദ്യം

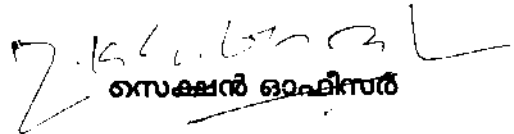
ഉത്തരം

ശ്രീ. പി.കെ.ഗുരുദാസൻ

ശ്രീ. കെ. എം. മാണി
ധനകാര്യവും നിയമവും
ഭവന നിർമ്മാണവും വകുപ്പുമന്ത്രി

വിവിധ വകുപ്പുകൾക്ക് വകയിരുത്തപ്പെട്ട തുക

<p>(എ)</p>	<p>2011-12, 2012-13, 2013-14 സാമ്പത്തിക വർഷത്തിൽ ബജറ്റിൽ വകയിരുത്തപ്പെട്ട തുകയുടെ എത്ര ശതമാനം വീതം ഓരോ വർഷവും ഓരോ വകുപ്പും ചെലവഴിക്കുകയുണ്ടായിട്ടുണ്ടെന്നും ഉള്ള വിശദാംശങ്ങൾ വെളിപ്പെടുത്താമോ?</p>	<p>2011-12, 2012-13 എന്നീ സാമ്പത്തിക വർഷങ്ങളിൽ വിവിധ വകുപ്പുകൾക്ക് അനുവദിച്ച ബജറ്റ് വിഹിതത്തിൽ നിന്നും ചെലവഴിച്ച തുകയുടെ ധനാഭ്യർത്ഥന തിരിച്ചുള്ള ശതമാന കണക്കിന്റെ വിശദാംശങ്ങൾ അനുബന്ധമായി നൽകുന്നു. 2013-14 സാമ്പത്തിക വർഷത്തിലെ കണക്കുകൾ ലഭ്യമായിട്ടില്ല.</p>
<p>(ബി)</p>	<p>ഈ കാലയളവിൽ കേന്ദ്ര സഹായ പദ്ധതികൾ നടപ്പിലാക്കുന്നതിനായി ഓരോ വകുപ്പിലും വകയിരുത്തപ്പെട്ട തുക എത്ര ആയിരുന്നുവെന്നും, അതിൽ ചെലവഴിക്കാൻ സാധ്യമാകാതെ പോയ തുക എത്ര ശതമാനം വീതമായിരുന്നുവെന്നും വകുപ്പടിസ്ഥാനത്തിൽ വെളിപ്പെടുത്താമോ?</p>	<p>2011-12 സാമ്പത്തിക വർഷം കേന്ദ്ര സഹായ പദ്ധതികൾ നടപ്പിലാക്കുന്നതിനായി വകയിരുത്തിയ ബജറ്റ് വിഹിതം, അതിൽ നിന്നും ചെലവഴിക്കാതെ ലാപ്സായ തുകയുടെ ശതമാനകണക്ക് എന്നിവയുടെ വകുപ്പുതരിച്ചുള്ള വിശദാംശങ്ങൾ അടങ്ങുന്ന സ്റ്റേറ്റ്മെന്റ് അനുബന്ധം II ആയി നൽകുന്നു. 2012-13 സാമ്പത്തിക വർഷത്തിലെ അന്തിമകണക്കുകളും 2013-14-ലെ കണക്കുകളും സംബന്ധിച്ച വിവരങ്ങൾ ലഭ്യമായിട്ടില്ല.</p>

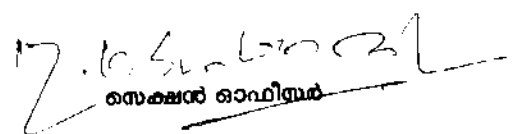

സെക്ഷൻ ഓഫീസർ

അധ്യയനം.

ധനാഭ്യർത്ഥന തുകയുടെ നമ്പർ	ധനാഭ്യർത്ഥനയുടെ പേര്	2011-12-ൽ ചെലവഴിച്ച തുക ബജറ്റ് വിഹിതത്തിന്റെ ശതമാനങ്ങളിൽ	2012-13-ൽ * ചെലവഴിച്ച തുക ബജറ്റ് വിഹിതത്തിന്റെ ശതമാനങ്ങളിൽ
I	2	3	4
I	സംസ്ഥാന നിരമസഭ	100.05%	100.12%
II	സംസ്ഥാന ഭരണത്തലവൻമാർ മന്ത്രിമാർ, ആസ്ഥാന ഉദ്യോഗസ്ഥൻമാർ	98.53%	82.34%
III	നീതിന്യായ നിർവഹണം.	93.94%	88.09%
IV	തെരഞ്ഞെടുപ്പുകൾ	90.73%	99.47%
V	കാർഷികദായ നികുതിയും വിൽപന നികുതിയും.	101.48%	105.70%
VI	ഭൂ നികുതി	91.44%	92.28%
VII	മ്യൂച്വൽബാങ്കുകൾ, സഹകരണസംഘങ്ങൾ.	100.41%	95.24%
VIII	എക്സൈസ്	103.32%	95.34%
IX	വാഹന നികുതികൾ	96.64%	101.40%
9.5	കടബാധ്യതകൾ	95.94%	76.18%
X	ഭരണാനുമതി, അനുബന്ധങ്ങൾ.	96.69%	100.79%
XI	ജില്ലാഭരണവും പലവകയും.	102.33%	96.53%
XII	പോലീസ്	106.46%	108.38%
XIII	ജയിലുകൾ	101.62%	100.72%
XIV	സ്റ്റേഷനറിയും അച്ചടിയും മറ്റ് ഭരണപരമായ സർവ്വീസുകളും.	89.71%	90.29%
XV	പൊതുമരാമത്ത്	91.43%	80.87%
XVI	പെൻഷനും പലവകയും.	106.16%	102.41%
XVII	വിദ്യാഭ്യാസം, കായികവിനോദം, കല, സ.സ്കാരം.	93.48%	100.11%
XVIII	വൈദ്യസഹായകരവും പൊതുജനാരോഗ്യവും.	94.68%	95.94%
XIX	കുടുംബക്ഷേമം.	118.98%	81.23%
XX	ശുദ്ധജലവിതരണവും ശുചീകരണവും.	62.08%	88.28%
XXI	ഭവന നിർമ്മാണം.	93.03%	88.71%
XXII	നഗര വികസനം.	49.49%	30.29%
XXIII	വാർഷികവിനിയോഗവും പ്രചരണവും.	92.07%	86.41%

മതാഭ്യർത്ഥന തുക തമ്പർ	മതാഭ്യർത്ഥനയുടെ പേര്	2011-12-ൽ ചെയ്തവഴിച്ച തുക ബജറ്റ് വിഹിതത്തിന്റെ ശതമാനങ്ങളിൽ	2012-13-ൽ * ചെയ്തവഴിച്ച തുക ബജറ്റ് വിഹിതത്തിന്റെ ശതമാനങ്ങളിൽ
1	2	3	4
XXIV	തൊഴിലു. തൊഴിലാളിക്കുശേമവു. പ്രവാസി ക്ഷേമവു.	78.61%	91.37%
XXV	പട്ടികജാതി/പട്ടികവർഗ്ഗ/ മറ്റുപിന്നോക്കവിഭാഗങ്ങൾ എന്നിവയുടെ ക്ഷേമം.	89.75%	84.79%
XXVI	പ്രകൃതിക്ഷോഭം മൂലമുള്ള ദുരിതാശ്വാസത്തിന്	84.27%	31.87%
XXVII	സഹകരണം.	91.78%	88.67%
XXVIII	പലവക സാമ്പത്തിക സർവ്വീസുകൾ	101.05%	92.21%
XXIX	കൃഷി	82.55%	87.92%
XXX	ഭക്ഷ്യം.	98.23%	99.29%
XXXI	മൃഗസംരക്ഷണം.	96.52%	99.41%
XXXII	ക്ഷീര വികസനം.	95.94%	95.45%
XXXIII	മത്സ്യബന്ധനം.	94.27%	85.45%
XXXIV	വനം.	93.97%	88.98%
XXXV	പഞ്ചായത്ത്	75.67%	71.55%
XXXVI	ഗ്രാമവികസനം.	59.36%	90.15%
XXXVII	വ്യവസായങ്ങൾ	97.34%	89.43%
XXXVIII	ജലസേചനം.	37.87%	61.10%
XXXIX	വൈദ്യുത പദ്ധതികൾ	60.05%	76.20%
XL	തുംമുഖങ്ങൾ	94.31%	48.55%
XLI	ഗതാഗതം.	89.28%	67.71%
XLII	വിനോദസഞ്ചാരം.	87.29%	98.48%
XLIII	നഷ്ടപരിഹാരവും അപകാശ കൈമാറ്റങ്ങളും.	99.38%	96.69%
	പൊതുകൾ. തിരിച്ചടയ്ക്കൽ	31.63%	27.44%
XLV	പലവക വായ്പകളും മുൻകൂറുകളും.	98.40%	99.20%
XLVI	സാമൂഹ്യ സുരക്ഷിതത്വവും ക്ഷേമവും.	92.65%	94.96%

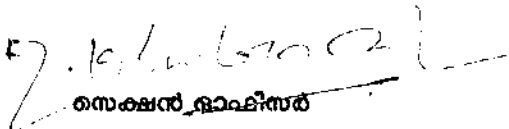
*എ.ജി. യുടെ പ്രാരംഭ കണക്കുകൾ പ്രകാരം.


സെക്ഷൻ ഓഫീസർ

റിവന്യൂ ചെമ്പലം

ക്രമ നമ്പർ	വകുപ്പ്	2011-12 ബജറ്റ് വിഹിതം	2011-12 ചെലവഴിച്ച തുക	ചെലവഴിക്ക രണ തുകയുടെ ശതമാനം
		തുക ലക്ഷത്തിൽ		
1	മൃഗസംരക്ഷണവും ക്ഷീരവികസനവും വകുപ്പ്	2158	1143.15	47.03%
2	കൃഷി വകുപ്പ്	2295	1679.61	26.81%
3	സഹകരണ വകുപ്പ്	5075	3876.21	23.62%
4	സാംസ്കാരികകാര്യ വകുപ്പ്			
5	പരിസ്ഥിതി വകുപ്പ്	1500		100.00%
6	മത്സ്യ ബന്ധനവും തുറമുഖവും വകുപ്പ്	3499	3942.74	-12.68%
7	ഭക്ഷ്യം സിവിൽ സപ്ലൈസ്, കൺസ്യൂമർ അഫയേഴ്സ്		3.55	
8	വനം വന്യജീവി വകുപ്പ്	3124.82	1408.37	54.93%
9	പൊതുവിദ്യാഭ്യാസ വകുപ്പ്	15555.38	14187.05	8.80%
10	ആരോഗ്യവും കുടുംബക്ഷേമവും വകുപ്പ്	17844.59	18637.42	-4.44%
11	ഉന്നത വിദ്യാഭ്യാസ വകുപ്പ്	6045	5094.97	15.72%
12	ആഭ്യന്തരവും വിജിലൻസും വകുപ്പ്	252.8		100.00%
13	വ്യവസായ വകുപ്പ്	1185.01	1316.86	-11.13%
14	വിവര സാങ്കേതിക വകുപ്പ്			
15	തൊഴിലും പുനരധിവാസവും വകുപ്പ്	474	180.52	61.92%
16	നിയമ വകുപ്പ്			
17	തദ്ദേശ സ്വയംഭരണ വകുപ്പ്	5697.85	2604.03	54.30%
18	പി ആൻറ് എ.ആർ.ഡി.			
19	പ്ലാനിംഗ്	1852.53	2653.55	-43.24%
20	പൊതുമരാമത്ത് വകുപ്പ്	691	1288.41	-86.46%
21	റവന്യൂ വകുപ്പ്	825	15.1	98.17%
22	പട്ടിക ജാതി പട്ടിക വർഗ്ഗ വികസന വകുപ്പ്	17289.45	14709.04	14.92%
23	സംമുഹ്യ നീതി വകുപ്പ്	32932	40986.07	-24.46%
24	നികുതി വകുപ്പ്	25	25	0.00%
25	ഗതാഗത വകുപ്പ്	77	77	0.00%
26	ജലവിഭവ വകുപ്പ്	22230	14275.72	35.78%
	ആകെ	140628.43	128104.37	8.91%

Note: Minus percentage indicates expenditure exceeding 100%


 സെക്ഷൻ ഓഫീസർ