

പതിമൂന്നാം കേരള നിയമസഭ

എട്ടാം സമ്മേളനം

നക്ഷത്ര ചിഹ്നമിടാത്ത നിയമസഭാ ചോദ്യം നം. 557

19.03.2013-ലെ മറുപടിക്ക്

സംസ്ഥാനത്തിന്റെ ഇപ്പോഴത്തെ സാമ്പത്തിക സ്ഥിതി

ചോദ്യം

ഉത്തരം


ശ്രീ. രാജു എബ്രഹാം

ശ്രീ. കെ.എം. മാണി

ബഹു. ധനകാര്യവും, നിയമവും, ഭവനനിർമ്മാണവും വകുപ്പുമന്ത്രി

(എ)	സംസ്ഥാനത്തിന്റെ ഇപ്പോഴത്തെ സാമ്പത്തിക സ്ഥിതി വെളിപ്പെടുത്താമോ ;	അക്കൗണ്ടന്റ് ജനറലിന്റെ 2013 ജനുവരി 31 വരെയുള്ള പ്രാഥമിക കണക്കുകൾ അനുസരിച്ച് 2012-13 സാമ്പത്തിക വർഷത്തിൽ സംസ്ഥാനത്തിന്റെ റവന്യൂ വരുമാനം 33,870 കോടി രൂപയാണ്. ഇത് കഴിഞ്ഞ വർഷം ഇതേ കാലയളവിൽ ലഭിച്ച 28,100 കോടി രൂപയേക്കാൾ 20.53 ശതമാനം കൂടുതലാണ്. ഇതേ കാലയളവിൽ റവന്യൂ ചെലവ് 39,881 കോടി രൂപയാണ്. ഇത് കഴിഞ്ഞവർഷം ഇതേ കാലയളവിൽ ചെലവായ 33,835 കോടി രൂപയേക്കാൾ 17.87 ശതമാനം കൂടുതലാണ്. 2012-13 ജനുവരി 31 വരെയുള്ള മൂലധന ചെലവ് (വായ്പകളും മുൻകൂറുകളും ഉൾപ്പെടെ) 2842.38 കോടി രൂപയാണ്. വകുപ്പുതല കണക്ക് പ്രകാരം 28.02.2013 -ൽ ട്രഷറി ബില്ലുകളിലായി 3762.11 കോടിയുടെ നിക്ഷേപം ഉണ്ടായിരുന്നു. ഈ സാമ്പത്തിക വർഷത്തിൽ നാളിതുവരെ ഓവർ ഡ്രാഫ്റ്റ്, സ്പെഷ്യൽ വെയ്സ് & മീൻസ് അഡ്വാൻസ്, വെയ്സ് & മീൻസ് അഡ്വാൻസ് എന്നിവ എടുക്കേണ്ടി വന്നിട്ടില്ല. ഇത് സംസ്ഥാനത്തിന്റെ മെച്ചപ്പെട്ട സാമ്പത്തിക നിലയെ സൂചിപ്പിക്കുന്നു.				
(ബി)	2011-12, 2012-13 എന്നീ വർഷങ്ങളിൽ ഏതെല്ലാം ഇനങ്ങളിൽ എന്തു തുക വീതം വരവുണ്ടായിയെന്നും ഏതെല്ലാം ഇനങ്ങളിൽ എന്തു തുക വീതം ചെലവുണ്ടായി എന്നും അറിയിക്കുമോ ;	2011-12, 2012-13 (31.01.2013 വരെയുള്ള അക്കൗണ്ടന്റ് ജനറലിന്റെ പ്രാഥമിക കണക്കുകൾ) എന്നീ സാമ്പത്തിക വർഷങ്ങളിലെ റവന്യൂ വരവ്-ചെലവ് സംബന്ധിച്ച വിശദാംശം അനുബന്ധമായി ചേർക്കുന്നു.				
(സി)	2011-12, 2012-13 വർഷങ്ങളിൽ സംസ്ഥാനത്തിന്റെ സമാഹൃത വിഭവങ്ങളിൽ വികസനത്തിനുവേണ്ടി ചെലഴിച്ചത് എത്ര കോടി വീതമാണ് ;	2011-12, 2012-13 (31.01.2013 വരെയുള്ള അക്കൗണ്ടന്റ് ജനറലിന്റെ പ്രാഥമിക കണക്കുകൾ) എന്നീ സാമ്പത്തിക വർഷങ്ങളിൽ വികസനത്തിനുവേണ്ടി സംസ്ഥാന സർക്കാർ ചെലഴിച്ച തുക താഴെ പറയും പ്രകാരമാണ്.				
		(തുക കോടിയിൽ)				
		<table border="1" style="margin-left: auto; margin-right: auto;"> <tr> <td style="width: 50%;">2011-12</td> <td style="width: 50%;">2012-13 (31.01.2013 വരെ)</td> </tr> <tr> <td style="text-align: center;">28922.76</td> <td style="text-align: center;">24603.52</td> </tr> </table>	2011-12	2012-13 (31.01.2013 വരെ)	28922.76	24603.52
2011-12	2012-13 (31.01.2013 വരെ)					
28922.76	24603.52					

(ഡി)	2011-12 ലെ യഥാർത്ഥ കമ്മി എത്ര ; 2012-13 ൽ പ്രതീക്ഷിച്ച കമ്മി എത്ര ; യഥാർത്ഥത്തിൽ കമ്മി എത്ര ;	2011-12 ലെ റവന്യൂ കമ്മി 8034.26 കോടി രൂപയും, ധനക്കമ്മി 12814.77 കോടി രൂപയുമാണ്. 2012-13 ലെ ബജറ്റ് എസ്റ്റിമേറ്റ് പ്രകാരം റവന്യൂ കമ്മി 3463.77 കോടി രൂപയും ധനക്കമ്മി 10726.79 കോടി രൂപയുമാണ്. അക്കൗണ്ടന്റ് ജനറലിന്റെ 2013 ജനുവരി 31 വരെയുള്ള പ്രാഥമിക കണക്കുകൾ അനുസരിച്ച് ഇത് യഥാക്രമം 6011.13 കോടി രൂപയും, 8795.10 കോടി രൂപയുമാണ്.
(ഇ)	2011-12 ലെയും 2012-13 ലെയും മൂലധന ചെലവ് പ്രതീക്ഷിച്ചത് എത്ര ; യഥാർത്ഥത്തിൽ ഉണ്ടായ മൂലധനചെലവ് എത്ര ?	2011-12 ലെ ബജറ്റ് എസ്റ്റിമേറ്റ് പ്രകാരം മൂലധന ചെലവ് (വായ്പകളും മുൻകൂറുകളും ഉൾപ്പെടെ) 5063.82 കോടി രൂപയായിരുന്നു. 2012-13 ൽ ഇത് 7370.85 കോടി രൂപയുമാണ്. 2011-12 ലെ അന്തിമ കണക്കുകൾ പ്രകാരം 4851.46 കോടി രൂപയാണ് മൂലധന ചെലവ്. അക്കൗണ്ടന്റ് ജനറലിന്റെ താൽക്കാലിക കണക്കുകൾ പ്രകാരം 2012-13 ജനുവരി 31 വരെയുള്ള മൂലധന ചെലവ് 2842.38 കോടി രൂപയാണ്.


 സെക്ഷൻ ഓഫീസർ


അനുബന്ധം

	Accts 2011-12	BE 2012-13	Accounts upto 31/01/2013
	Rs. in crore		
നികുതി വരവിനങ്ങൾ			
കോർപ്പറേഷൻ നികുതി	2357.86	2869.94	1848.30
കോർപ്പറേഷൻ നികുതി ഒഴിച്ചുള്ള ആദായനികുതികൾ	1197.69	1411.60	1000.00
കാർഷികദായ നികുതി	42.87	15.97	6.32
ഭൂ നികുതി	60.75	127.72	105.15
മുദ്രപത്രവും രജിസ്ട്രേഷനും	2986.56	3775.71	2480.99
സനാതൻ നികുതി	9.10	5.40	6.60
കൃഷി ഭൂമി ഒഴികെയുള്ള സ്ഥാവരവസ്തുവിൻമേലുള്ള നികുതികൾ	59.11	91.00	45.44
കസ്റ്റംസ് തീരുവ	1038.62	1202.65	919.80
കേന്ദ്ര എക്സൈസ് തീരുവ	672.08	917.26	629.8
സംസ്ഥാന എക്സൈസ്	1883.18	2550.65	1572.34
വിൽപന നികുതി	18938.83	23450.52	18187.90
വാഹന നികുതികൾ	1587.13	1694.49	1583.53
വിദ്യുച്ഛക്തിയിൻമേലുള്ള നികുതികളും തീരുവകളും	21.28	250.00	19.71
സേവന നികുതി	715.01	696.61	654.20
ക്രയ വസ്തുക്കളെയും സേവനങ്ങളെയും സംബന്ധിക്കുന്ന മറ്റു നികുതികളും തീരുവകളും	138.89	166.15	116.99
ആകെ നികുതി വരവ്	31708.96	39225.67	29177.07
സംസ്ഥാന തനത് നികുതിയേതര വരവ്			
പലിശ വരവിനങ്ങൾ	136.49	189.60	113.92
ലാഭവും ലാഭനിഹിതവും	67.44	83.58	45.77
പബ്ലിക് സർവ്വീസ് കമ്മീഷൻ	1.70	2.62	1.64
പോലീസ്	23.54	65.84	21.97
ജയിലുകൾ	2.06	1.80	1.79
സ്റ്റേഷനറിയും അച്ചടിയും	10.75	9.35	11.58
പൊതു മരാമത്ത്	4.10	4.77	4.49
ഭരണപരമായ മറ്റു സർവ്വീസുകൾ	146.80	163.66	141.50
പെൻഷനും മറ്റു സേവനവിരമ ആനുകൂല്യങ്ങൾക്കുമായുള്ള അംശദാനങ്ങളും വസുലാക്കലുകളും	60.41	45.65	60.97
പലവക പൊതു സർവ്വീസുകൾ	1375.17	1897.01	1550.53
വിദ്യാഭ്യാസം, കായികം, വിനോദം, കല, സംസ്കാരം	164.96	222.07	146.88
വൈദ്യസഹായവും പൊതുജനാരോഗ്യവും	65.19	76.90	75.09
കുടുംബക്ഷേമം	0.02	0.05	0.04
ശുദ്ധജല വിതരണവും ശുചീകരണവും	0.00		0.00
ഭവന നിർമ്മാണം	1.40	3.01	1.16
നഗര വികസനം	1.46	2.00	1.36
വാർത്താവിതരണവും പ്രചാരണവും	0.28	0.27	0.12
തൊഴിലും തൊഴിൽ സൗകര്യങ്ങളും	35.76	13.14	10.99
സാമൂഹ്യ സുരക്ഷിതത്വവും ക്ഷേമവും	0.18	2.86	1.47
മറ്റു സാമൂഹ്യ സർവ്വീസുകൾ	2.29	5.10	1.04

അനുബന്ധം

	Accts 2011-12	BE 2012-13	Accounts upto 31/01/2013
	Rs. in crore		
നികുതി വരവിനങ്ങൾ			
കോർപ്പറേഷൻ നികുതി	2357.86	2869.94	1848.30
കോർപ്പറേഷൻ നികുതി ഒഴിച്ചുള്ള ആദായനികുതികൾ	1197.69	1411.60	1000.00
കാർഷികദായ നികുതി	42.87	15.97	6.32
ഭൂ നികുതി	60.75	127.72	105.15
മുദ്രപത്രവും രജിസ്ട്രേഷനും	2986.56	3775.71	2480.99
സമ്പാദ്യ നികുതി	9.10	5.40	6.60
കൃഷി ഭൂമി ഒഴികെയുള്ള സ്ഥാവരവസ്തുവിൻമേലുള്ള നികുതികൾ	59.11	91.00	45.44
കസ്റ്റംസ് തീരുവ	1038.62	1202.65	919.80
കേന്ദ്ര എക്സൈസ് തീരുവ	672.08	917.26	629.8
സംസ്ഥാന എക്സൈസ്	1883.18	2550.65	1572.34
വിൽപന നികുതി	18938.83	23450.52	18187.90
വാഹന നികുതികൾ	1587.13	1694.49	1583.53
വിദ്യുച്ഛക്തിയിൻമേലുള്ള നികുതികളും തീരുവകളും	21.28	250.00	19.71
സേവന നികുതി	715.01	696.61	654.20
ക്രയ വസ്തുക്കളെയും സേവനങ്ങളെയും സംബന്ധിക്കുന്ന മറ്റു നികുതികളും തീരുവകളും	138.89	166.15	116.99
ആകെ നികുതി വരവ്	31708.96	39225.67	29177.07
സംസ്ഥാന തനത് നികുതിയേതര വരവ്			
പലിശ വരവിനങ്ങൾ	136.49	189.60	113.92
ലാഭവും ലാഭനിഹിതവും	67.44	83.58	45.77
പബ്ലിക് സർവ്വീസ് കമ്മീഷൻ	1.70	2.62	1.64
പോലീസ്	23.54	65.84	21.97
ജയിലുകൾ	2.06	1.80	1.79
സ്റ്റേഷനറിയും അച്ചടിയും	10.75	9.35	11.58
പൊതു മരാമത്ത്	4.10	4.77	4.49
ഭരണപരമായ മറ്റു സർവ്വീസുകൾ	146.80	163.66	141.50
പെൻഷനും മറ്റു സേവനവിരമ ആനുകൂല്യങ്ങൾക്കുമായുള്ള അംശദാനങ്ങളും വസൂലാക്കലുകളും	60.41	45.65	60.97
പലവക പൊതു സർവ്വീസുകൾ	1375.17	1897.01	1550.53
വിദ്യാഭ്യാസം, കായികം, വിനോദം, കല, സംസ്കാരം	164.96	222.07	146.88
വൈദ്യസഹായവും പൊതുജനാരോഗ്യവും	65.19	76.90	75.09
കുടുംബക്ഷേമം	0.02	0.05	0.04
ശുദ്ധജല വിതരണവും ശുചീകരണവും	0.00		0.00
ഭവന നിർമ്മാണം	1.40	3.01	1.16
നഗര വികസനം	1.46	2.00	1.36
വാർത്താവിതരണവും പ്രചാരണവും	0.28	0.27	0.12
തൊഴിലും തൊഴിൽ സൗകര്യങ്ങളും	35.76	13.14	10.99
സാമൂഹ്യ സുരക്ഷിതത്വവും ക്ഷേമവും	0.18	2.86	1.47
മറ്റു സാമൂഹ്യ സർവ്വീസുകൾ	2.29	5.10	1.04

	Accts 2011-12	BE 2012-13	Accounts upto 31/01/2013
ധാന്യ വിളകൾ	11.55	11.04	7.24
മൃഗ സംരക്ഷണം	4.06	4.33	3.63
ക്ഷീരവികസനം	0.86	1.09	0.75
മത്സ്യബന്ധനം	6.32	6.56	6.07
വനവൽക്കരണവും വന്യജീവി സംരക്ഷണവും	220.52	321.26	185.29
സഹകരണം	68.33	68.28	83.89
മറ്റു കാർഷിക പരിപാടികൾ	0.10	0.10	0.05
മറ്റു ശാമവികസന പരിപാടികൾ	1.36	0.83	1.26
മറ്റു പ്രത്യേക പദ്ധതികൾ	0.00	0.00	0.00
വൻകിട ജലസേചനം	6.54	41.53	4.86
ഇടതിരം ജലസേചനം	7.21	31.93	6.57
ചെറുകിട ജലസേചനം	4.97	45.29	3.28
പെട്ടെത്തിയം	0.01	0.01	0.01
ശ്രമ - ചെറുകിട വ്യവസായങ്ങൾ	0.82	5.26	3.40
വ്യവസായങ്ങൾ	0.90	15.22	0.50
ഇരുമ്പേതര ഖനനവും ലോഹ സംബന്ധമായ വ്യവസായങ്ങൾ	47.90	60.44	37.12
മറ്റ് വ്യവസായങ്ങൾ	0.00		0.00
തുറച്ചുവെള്ളും ലൈറ്റ് ഹൗസുകളും	44.06	14.10	39.67
റോഡുകളും പാലങ്ങളും	29.72	30.54	26.75
ഉൾനാടൻ ഇലഗതാഗതം	5.17	10.92	4.26
മറ്റു ഗതാഗത സൗകര്യങ്ങൾ	0.12	0.10	1.38
മറ്റു ശാസ്ത്രീയ ഗവേഷണം	0.80	0.60	0.69
വിനോദ സഞ്ചാരം	5.53	5.85	4.65
സിവിൽ സപ്ലൈസ്	3.13	5.10	3.35
പൊതുവായ മറ്റു സാമ്പത്തിക സൗകര്യങ്ങൾ	22.17	25.74	21.24
മറ്റു ഉപ	0.00	0.01	0.02
ആകെ സംസ്ഥാന തനത് നികുതിയേതര വരവ്	2592.18	3495.41	2638.24
കേന്ദ്ര സർക്കാരിൽനിന്നുള്ള സഹായ ധനം	3709.22	5420.51	2054.92
ആകെ സംസ്ഥാന നികുതിയേതര വരവ്	6301.40	8915.92	4693.16
ആകെ സംസ്ഥാന റവന്യൂ വരവ്	38010.36	48141.59	33870.23


 സെഷൻ ഓഫീസർ

Statement of Expenditure by Major Heads

RS IN LAKH

	Sectors and Major Heads (1)	Accounts 2011-12 (2)			2012-13 (upto 31/01/2013) (3)		
		Plan	Non-plan	Total	Plan	Non-plan	Total
		EXPENDITURE ON REVENUE ACCOUNT					
2011	Parliament/State/Union Territory Legislatures	3.89	5102.75	5106.64	2.97	4662.03	4664.99
2012	President/Vice President/Governor/Administrator of Union Territories	0.00	572.31	572.31		348.32	348.32
2013	Council of Ministers	0.00	858.55	858.55		833.75	833.75
2014	Administration of Justice	51.27	38359.83	38411.09	7.51	34194.77	34202.28
2015	Elections	0.00	9936.78	9936.78	0.00	2371.50	2371.50
2020	Collection of Taxes on Income and Expenditure	0.00	37.70	37.70			0.00
2029	Land Revenue	28.88	30729.96	30758.85	7.42	26159.34	26166.77
2030	Stamps and Registration	394.33	14227.73	14622.05	123.57	10187.75	10311.32
2035	Collection of other Taxes on Property and Capital	0.00	16.85	16.85		13.98	13.98
2039	State Excise	0.00	14468.75	14468.75	28.54	12245.23	12273.78
2040	Taxes on Sales, Trade etc	20.00	16635.02	16655.02	21.95	13350.87	13372.81
2041	Taxes on Vehicles	0.00	5326.29	5326.29		4808.69	4808.69
2045	Other Taxes and Duties on Commodities and Services	0.00	1673.25	1673.25		1498.15	1498.15
2047	Other Fiscal Services	0.00	11226.04	11226.04	0.00	6411.07	6411.07
2048	Appropriation for reduction or avoidance of debt	0.00	999.96	999.96	0.00		0.00
2049	Interest Payments	0.00	629359.68	629359.68	0.00	448733.11	448733.11
2051	Public Service Commission	97.97	8276.81	8374.78	77.14	7064.57	7141.71
2052	Secretariat - General Services	0.00	14016.34	14016.34		13351.21	13351.21
2053	District Administration	847.34	21127.41	21974.75	66.29	17731.31	17797.60
2054	Treasury and Accounts	536.66	14501.18	15037.84	51.22	12583.62	12634.83
2055	Police	2739.14	169369.90	172109.03	2830.11	157505.41	160335.53
2056	Jails	100.00	6364.85	6464.85	9.25	5881.62	5890.87
2058	Stationery and Printing	296.89	9583.68	9880.58	70.13	8104.11	8174.24
2059	Public Works	0.00	14153.54	14153.54		17336.32	17336.32
2070	Other Administrative Services	2001.22	17383.28	19384.50	97.69	15359.94	15457.63
2071	Pension and Other Retirement	0.00	870030.30	870030.30	0.00	740815.04	740815.04
2075	Miscellaneous General Services	180.00	98365.84	98545.84	0.00	100396.94	100396.94
2202	General Education	42006.84	837191.52	879198.36	16498.56	752258.16	768756.71
2203	Technical Education	9064.57	35596.33	44660.90	7076.79	33147.47	40224.26
2204	Sports and Youth Services	3486.22	5058.80	8545.02	5888.15	4163.45	10051.60
2205	Art and Culture	3224.77	6844.57	10069.34	1722.92	4950.80	6673.73
2210	Medical and Public Health	34611.36	212766.99	247378.35	13081.93	189996.04	203077.97
2211	Family Welfare	23546.44	7074.18	30620.62	20645.32	6200.13	26845.45
2215	Water Supply and Sanitation	18076.00	20225.99	38301.99	13724.15	18582.91	32307.06
2216	Housing	1016.85	9538.43	10555.28	110.00	3637.43	3747.43

Statement of Expenditure by Major Heads

RS IN LAKH

	Sectors and Major Heads (1)	Accounts 2011-12 (2)			2012-13 (upto 31/01/2013) (3)		
		Plan	Non-plan	Total	Plan	Non-plan	Total
		2217	Urban Development	25069.17	2328.31	27397.47	18325.09
2220	Information and Publicity	3843.13	2250.70	6093.83	372.03	3299.86	3671.89
2225	Welfare of Scheduled Castes, Scheduled Tribes and other	83294.96	22597.45	105892.41	58413.62	18838.61	77252.22
2230	Labour and Employment	21021.13	21638.17	42659.29	20533.38	22624.36	43157.74
2235	Social Security and Welfare	71930.55	79105.42	151035.97	45422.71	89802.46	135225.17
2236	Nutrition	0.00	160.41	160.41	0.00	167.28	167.28
2245	Calamities	0.00	14181.26	14181.26	0.00	10503.78	10503.78
2250	Other Social Services	0.00	2578.30	2578.30	0.00	210.78	210.78
2251	Secretariat - Social Services	0.00	3057.08	3057.08	0.00	2784.15	2784.15
2401	Crop Husbandry	44793.22	42823.74	87616.96	33096.75	38055.54	71152.28
2402	Soil and Water Conservation	1645.98	3361.06	5007.04	1375.13	3001.61	4376.74
2403	Animal Husbandry	9928.31	23688.45	33616.76	5611.74	21835.32	27447.07
2404	Dairy Development	7595.53	3007.07	10602.60	8166.90	2633.15	10800.06
2405	Fisheries	14514.18	6288.30	20802.48	6524.25	5295.25	11819.50
2406	Forestry and Wild Life	7773.01	21339.07	29112.08	4172.21	18181.42	22353.63
2408	Foodstorage and Warehousing	7260.13	71736.10	78996.23	315.21	74797.04	75112.25
2415	Agricultural Research and Education	6896.22	16909.91	23806.13	4635.91	15693.41	20329.32
2425	Co-operation	1292.24	17210.99	18503.23	780.29	15402.00	16182.29
2435	Other Agricultural Programmes	1653.37	172.24	1825.61	3544.97	162.83	3707.80
2501	Special Programmes for Rural Development	3246.60	0.00	3246.60	2247.41		2247.41
2505	Rural Employment	2517.41	0.00	2517.41	3147.52		3147.52
2506	Land Reforms	99.87	0.00	99.87	361.54		361.54
2515	Other Rural Development Programmes	10872.94	24698.83	35571.76	6311.53	19775.82	26087.35
2551	Hill Areas	3397.48	0.00	3397.48	362.98	-7.96	355.02
2575	Other Special Areas Programmes	0.00	0.00	0.00	0.00		0.00
2700	Major Irrigation	0.00	11323.17	11323.17		8656.51	8656.51
2701	Medium Irrigation	42.21	8685.96	8728.17	35.77	8757.57	8793.35
2702	Minor Irrigation	1144.13	12796.70	13940.84	783.58	14034.58	14818.17
2705	Command Area Development	581.02	0.00	581.02	504.19		504.19
2711	Flood Control	0.00	1643.84	1643.84	0.00	4718.65	4718.65
2801	Power	0.00	5487.00	5487.00		12783.00	12783.00
2810	Non Conventional sources of Energy	4095.54	230.17	4325.71	257.18	47.30	304.48
2851	Village and Small Industries	15663.74	9337.44	25001.18	8307.11	9947.74	18254.85
2852	Industries	4939.00	528.95	5467.95	4180.00	1945.88	6125.88
2853	Non Ferrous Mining and Metallurgical Industries	58.22	818.81	877.03	38.70	715.02	753.73
2885	Other outlays on Industries and	0.00	239.83	239.83	500.00		500.00
3051	Ports and Light Houses	512.74	2704.78	3217.53	51.53	2324.78	2376.30
3053	Civil Aviation	0.00	0.00	0.00		2.00	2.00
3054	Roads and Bridges	2629.46	113644.11	116273.56	4839.46	148781.22	153620.68

Statement of Expenditure by Major Heads

RS IN LAKH

	Sectors and Major Heads	Accounts 2011-12						2012-13 (upto 31/01/2013)		
		(1)		(2)			(3)			
		Plan	Non-plan	Total	Plan	Non-plan	Total			
3055	Road Transport	0.00	4701.62	4701.62		1500.00	1500.00			
3056	Inland Water Transport	0.00	3312.81	3312.81		2763.82	2763.82			
3075	Other Transport Services	5300.00	261.50	5561.50	8000.00	289.47	8289.47			
3425	Other Scientific Research	4116.58	2939.59	7056.17	2141.66	3453.28	5594.94			
3435	Ecology and Environment	1298.33	0.00	1298.33	657.52	44.59	702.11			
3451	Secretariat Economic Services	9418.41	3996.08	13414.49	4079.83	3620.01	7699.84			
3452	Tourism	8492.86	6310.99	14803.85	6899.73	4377.93	11277.66			
3454	Census Surveys and Statistics	2649.76	2727.68	5377.43	2127.41	2411.34	4538.74			
3456	Civil Supplies	775.75	1381.24	2157.00	9.98	1186.74	1196.72			
3475	Other General Economic Services	27.04	3626.80	3653.83		3154.57	3154.57			
3604	Compensation and Assignments to Local Bodies and Panchayat	0.00	338907.86	338907.86	0.00	363352.92	363352.92			
	TOTAL EXPENDITURE ON REVENUE ACCOUNT	532720.86	4071741.15	4604462.01	349276.43	3638860.95	3988137.37			
	A. CAPITAL ACCOUNT OF GENERAL SERVICES									
4055	Capital outlay on police	56.85	45.51	102.36	45.58	100.00	145.58			
4058	Capital outlay on Stationery and Printing	211.04	0.00	211.04	107.48		107.48			
4059	Capital outlay on Public Works	9211.78	6708.91	15920.70	4926.34	4858.03	9784.38			
4202	Capital Outlay on Education, Sports, Art and Culture	7943.84	7.73	7951.57	8167.47		8167.47			
4210	Capital outlay on Medical and Public Health	11746.32	18.93	11765.25	6060.46	-0.12	6060.33			
4211	Capital Outlay on Family Welfare	0.00	0.00	0.00	12.11		12.11			
4215	Capital Outlay on Water Supply and Sanitation	8981.74	100.00	9081.74	6984.00		6984.00			
4216	Capital outlay on Housing	1952.35	0.00	1952.35	855.20		855.20			
4217	Capital outlay on Urban Development	8728.02	0.00	8728.02	0.00		0.00			
4220	Capital outlay on Information and Publicity	92.00	0.00	92.00	0.00		0.00			
4225	Capital Outlay on Welfare of Scheduled Castes, Scheduled Tribes and Other Backward Classes	4908.68	0.00	4908.68	1109.12		1109.12			
4235	Capital Outlay on Social Security and Welfare	134.49	0.00	134.49	174.20		174.20			
4250	Capital Outlay on Other Social services	14873.74	0.00	14873.74	469.99		469.99			
4401	Capital Outlay on Crop Husbandry	118.88	40.01	158.89	18.89	35.86	54.75			
4402	Capital Outlay on Soil Water Conservation	1362.98	0.00	1362.98	733.01	22.00	755.01			
4403	Capital outlay on Animal Husbandry	737.92	0.00	737.92	241.99		241.99			

Statement of Expenditure by Major Heads


RS IN LAKH

	Sectors and Major Heads	Accounts 2011-12						2012-13 (upto 31/01/2013)		
		(1)			(2)			(3)		
		Plan	Non-plan	Total	Plan	Non-plan	Total	Plan	Non-plan	Total
4404	Capital outlay on Dairy Development	0.00	0.00	0.00	11.57			11.57		
4405	Capital outlay on Fisheries	5657.47	3557.14	9214.61	2794.84	1577.95		4372.78		
4406	Capital outlay on Forestry and Wild Life	1900.51	0.00	1900.51	1242.10			1242.10		
4408	Capital outlay on Food Storage and Warehousing	740.54	1964.18	2704.72	169.68	2004.60		2174.28		
4415	Capital Outlay on Agricultural Research and Education	0.00	0.00	0.00		0.00		0.00		
4425	Capital Outlay on Co-operation	3265.84	13600.00	16865.84	1092.77	-0.08		1092.69		
4435	Capital outlay on other Atricultural Programmes	36.99	0.00	36.99	139.32			139.32		
4515	Capital Outlay on Other Rural Development Programmes	2905.00	0.00	2905.00	52.88			52.88		
4551	Capital Outlay on Hill Areas	0.00	0.00	0.00				0.00		
4575	Capital Outlay on other Special Areas Programmes	0.00	0.00	0.00				0.00		
4700	Capital outlay on Major Irrigation	5566.41	2.55	5568.96	4640.17	3.29		4643.46		
4701	Capital outlay on Medium Irrigation	7856.43	0.00	7856.43	2229.05	773.54		3002.59		
4702	Capital Outlay on Minor Irrigation	4893.06	2766.87	7659.93	3673.40	1824.68		5498.08		
4711	Capital Outlay on Flood Control Projects	817.28	2816.52	3633.80	7983.09	1853.30		9836.40		
4801	Capital Outlay on Power Project	0.00	5.00	5.00				0.00		
4802	Capital Outlay on Petroleum	0.00	0.00	0.00				0.00		
4810	Capital Outlay on Non Conventional Sources of Energy	0.00	0.00	0.00				0.00		
4851	Capital Outlay on Village and Small Industries	1953.14	0.00	1953.14	1264.94			1264.94		
4853	Capital Outlay on Non Ferrous Mining and Metallurgical Industries	823.45	0.00	823.45	0.00			0.00		
4854	Capital Outlay on Cement and Non Metallic Mineral Industries	0.00	0.00	0.00	0.00			0.00		
4857	Capital Outlay on Chemical Industries	0.00	0.00	0.00				0.00		
4858	Capital Outlay on Engineering Industries	74.94	0.00	74.94	800.00			800.00		

Statement of Expenditure by Major Heads

RS IN LAKH

	Sectors and Major Heads (1)	Accounts 2011-12 (2)			2012-13 (upto 31/01/2013) (3)		
		Plan	Non-plan	Total	Plan	Non-plan	Total
		4859	Capital Outlay on Telecommunication and Electronics Industries	13625.00	0.00	13625.00	4550.95
4860	Capital Outlay on Consumer Industries	1221.00	0.00	1221.00	1020.00		1020.00
4885	Capital Outlay on Industries and Minerals	13749.49	0.00	13749.49	2380.00		2380.00
5051	Capital Outlay on Ports and Light houses	21406.98	0.00	21406.98	889.61		889.61
5052	Capital Outlay on Shipping	0.00	0.00	0.00			
5053	Capital Outlay on Civil Aviation	3221.00	5000.00	8221.00	2536.00		2536.00
5054	Capital Outlay on Roads and Bridges	160541.65	5562.16	166103.80	114311.44	4562.81	118874.26
5055	Capital Outlay on Road Transport	4811.41	0.00	4811.41	4505.20		4505.20
5056	Capital Outlay on Inland Water Transport	1530.91	8.88	1539.80	109.14	3.56	112.70
5075	Capital Outlay on Other Transport Services	3139.65	0.00	3139.65	1168.92	1650.00	2818.92
5425	Capital outlay on other Scientific and Environmental research	19.11	0.00	19.11	12.31		12.31
5452	Capital Outlay on Tourism	8952.05	3278.41	12230.46	569.60	3232.59	3802.18
5465	Investments in General Financial and Trading Institutions	0.00	0.00	0.00	0.00		0.00
5475	Capital Outlay on other General Economic Services	40.01	-0.44	39.57	9.83		9.83
	Capital Expenditure(Total)	339809.98	45482.36	385292.33	188062.65	22502.00	210564.65
	F. LOANS AND ADVANCES	41668.12	58185.97	99854.09	26638.61	47034.52	73673.13
	Total	914198.96	4175409.47	5089608.43	563977.68	3708397.47	4272375.15


 01/02/2013 03:28:00