

പതിമൂന്നാം കേരള നിയമസഭ
രണ്ടാം സമ്മേളനം

നക്ഷത്രചിഹ്നമിടാത്ത ചോദ്യം നമ്പർ: 5818

27.10.2011 - ൽ മറുപടിയ്ക്ക്

കർഷകർക്ക് സബ്സിഡി

ചോദ്യം

ഉത്തരം

ശ്രീമതി. ജമീലാ പ്രകാശം
ശ്രീ.ജോസ് തൈറ്റയിൽ
ശ്രീ. മാത്യു റ്റി.തോമസ്
ശ്രീ.സി.കെ. നാണു.


ശ്രീ. കെ.വി.മോഹനൻ
(കൃഷിയും മൃഗ സംരക്ഷണവും
അച്ചടിയും സ്റ്റേഷനറിയും വകുപ്പുമന്ത്രി)

(എ) കഴിഞ്ഞ അഞ്ചു വർഷക്കാലത്തിനുള്ളിൽ കേന്ദ്രാവിഷ്കൃത പദ്ധതികളുടെ ഭാഗമായി നെല്ല്, തെങ്ങ്, വാഴ എന്നിവയുടെ കൃഷിയിൽ ഏർപ്പെട്ടിരിക്കുന്ന കർഷകർക്ക് സബ്സിഡി നൽകിയിട്ടുണ്ടോ;

(എ) സബ്സിഡി നൽകിയിട്ടുണ്ട്. തെങ്ങ്, നെല്ല് എന്നീ വിളകൾക്ക് കൃഷി വകുപ്പ് മുഖേനയും വാഴയ്ക്ക് സ്റ്റേറ്റ് ഹോർട്ടികൾച്ചർ മിഷൻ മുഖേനയുമാണ് സബ്സിഡി അനുവദിക്കുന്നത്.

(ബി) എങ്കിൽ അത് സംബന്ധിച്ച വിശദാംശങ്ങൾ ജില്ല, താലൂക്ക്, വില്ലേജ് തിരിച്ച് വിശദമാക്കാമോ?

(ബി) നെല്ല്, തെങ്ങ്, വാഴ എന്നീ വിളകൾക്ക് അനുവദിച്ച തുക ജില്ല തിരിച്ച് യഥാക്രമം അനുബന്ധം I, II, III ആയി ചേർത്തിരിക്കുന്നു. താലൂക്ക്/വില്ലേജ് തലത്തിലുള്ള കണക്കുകൾ ഇപ്പോൾ ലഭ്യമല്ല.



സെക്ഷൻ ഓഫീസർ

അനുബന്ധം I

നെല്ലു്

(രൂപ ലക്ഷത്തിൽ)

| ജില്ല | 2006-07 | 2007-08 | 2008-09 | 2009-10 | 2010-11 |
|---------------|---------|---------|---------|---------|---------|
| തിരുവനന്തപുരം | 44.86 | 12.88 | 12.86 | 9.73 | 9.06 |
| കൊല്ലം | 38.33 | 22.02 | 6.86 | 16.54 | 17.9 |
| പത്തനംതിട്ട | 24.56 | 35.61 | 103.27 | 42.84 | 47.095 |
| ആലപ്പുഴ | 101.58 | 219.7 | 229.29 | 196.69 | 199.66 |
| കോട്ടയം | 69.81 | 116.92 | 81.77 | 49.36 | 74.08 |
| ഇടുക്കി | 11.78 | 0.48 | 0.918 | 6.75 | 6.325 |
| എറണാകുളം | 54.64 | 14.97 | 34.723 | 26.28 | 25.099 |
| തൃശൂർ | 55.60 | 149.4 | 128.09 | 109.23 | 74.07 |
| പാലക്കാട് | 202.74 | 180.7 | 319.92 | 34.75 | 6.32 |
| മലപ്പുറം | 46.11 | 65.26 | 27.8 | 57.58 | 46.693 |
| കോഴിക്കോട് | 13.44 | 4.64 | 1.48 | 6.71 | 8.52 |
| വയനാട് | 11.40 | 8.25 | 3.49 | 114.11 | 104.38 |
| കണ്ണൂർ | 18.05 | 6.05 | 1.31 | 29.01 | 26.794 |
| കാസർഗോഡ് | 2.4 | 0.59 | 1.69 | 21.06 | 21.29 |



 സെക്ഷൻ ഓഫീസർ

അനുബന്ധം II

തെങ്ങ്

(തുക ലക്ഷത്തിൽ)


| ജില്ല | 2006-07 | 2007-08 | 2008-09 | 2009-10 | 2010-11 |
|---------------|---------|---------|---------|---------|---------|
| തിരുവനന്തപുരം | 9.25 | 48.13 | 8.75 | -- | -- |
| കൊല്ലം | 49.74 | 155.26 | 20.. | 114.6 | -- |
| പത്തനംതിട്ട | 23.5 | 17.5 | 19.5 | 43.75 | 118.56 |
| ആലപ്പുഴ | 79.00 | -- | 2.00 | -- | 125.00 |
| കോട്ടയം | 23.5 | -- | 1.99 | 43.73 | 108.51 |
| ഇടുക്കി | 4.0 | -- | -- | 87.28 | 112.5 |
| എറണാകുളം | 19.5 | -- | 2.00 | -- | -- |
| തൃശൂർ | 105.1 | 199.5 | 43.58 | 86.26 | 22.3 |
| പാലക്കാട് | 23.5 | 56.49 | 45.00 | -- | -- |
| മലപ്പുറം | 50.52 | 79.65 | 43.4 | 5.00 | 409 |
| കോഴിക്കോട് | 235.11 | 406.8 | 138.19 | 138.3 | 4319 |
| വയനാട് | 3.73 | 1.08 | -- | -- | -- |
| കണ്ണൂർ | 16.78 | 47.74 | 47.05 | 7.88 | 27.42 |
| കാസർഗോഡ് | 7.38 | 24.88 | 17.5 | -- | 8.78 |


 സെക്ഷൻ ഓഫീസർ

അനുബന്ധം III വാഴ

(തുക ലക്ഷണിൽ)

| ജില്ല | 2006-07 | 2007-08 | 2008-09 | 2009-10 | 2010-11 |
|---------------|---------|---------|---------|---------|---------|
| തിരുവനന്തപുരം | -- | 169.89 | 163.13 | 176.67 | 262.72 |
| കൊല്ലം | -- | 14.39 | 70.29 | 90.1 | 183.61 |
| പത്തനംതിട്ട | -- | 75.00 | 90.21 | 92.41 | 131.66 |
| ആലപ്പുഴ | -- | 38.25 | 55.72 | 82.51 | 126.79 |
| കോട്ടയം | -- | 73.76 | 141.75 | 70.02 | 94.75 |
| ഇടുക്കി | -- | 113.25 | 182.37 | 150.59 | 84.27 |
| എറണാകുളം | -- | 82.64 | 79.74 | 106.18 | 77.06 |
| തൃശൂർ | -- | 90.31 | 101.08 | 129.83 | 206.78 |
| പാലക്കാട് | 36.25 | 206.58 | 211.8 | 182.8 | 49.45 |
| മലപ്പുറം | 45.00 | 40.51 | 248.51 | 237.39 | 200.55 |
| കോഴിക്കോട് | -- | 0.29 | 62.19 | 128.54 | 152.28 |
| വയനാട് | 19.46 | 3.75 | 67.71 | 102.1 | 147.61 |
| കണ്ണൂർ | -- | 11.47 | 24.46 | 47.47 | 200.67 |
| കാസർഗോഡ് | -- | 112.5 | 124.5 | 114.56 | 127.46 |


 സെക്ഷൻ ഓഫീസർ