

പതിമൂന്നാം കേരള നിയമസഭ  
പതിനാറാം സമ്മേളനം

നക്ഷത്രചിഹ്നമിടാത്ത ചോദ്യം നം.1733

16.2.2016 ൽ മറുപടിയ്ക്ക്

ജനസമ്പർക്ക പരിപാടിയും മലപ്പുറത്തിനു നൽകിയ സഹായവും


ചോദ്യം

ശ്രീ.പി.ഉബൈദുള്ള

മറുപടി


ശ്രീ.ഉമ്മൻ ചാണ്ടി  
(മുഖ്യമന്ത്രി)

<p>എ) മുഖ്യമന്ത്രിയുടെ ജനസമ്പർക്ക പരിപാടിയിൽ ഓരോ ജില്ലയിലും കഴിഞ്ഞ അഞ്ച് വർഷത്തിനകം എത്ര പരാതികൾ ലഭിച്ചു; എത്ര പരാതികൾക്ക് പരിഹാരം കണ്ടു; എത്ര രൂപയുടെ ധനസഹായം നൽകി; വിശദാംശം വ്യക്തമാക്കുമോ;</p>	<p>എ) അനുബന്ധം ഒന്നിൽ ചേർത്തിരിക്കുന്നു.</p>
<p>ബി) ഓരോ ജില്ലയിലും വിതരണം ചെയ്ത ധനസഹായത്തിന്റെ കണക്ക് ലഭ്യമാക്കുമോ;</p>	<p>ബി) അനുബന്ധം രണ്ടിൽ ചേർത്തിരിക്കുന്നു.</p>
<p>സി) മലപ്പുറം ജില്ലയിൽ 2015 ലെ ജനസമ്പർക്ക പരിപാടിയിലെ അർഹരായ മുഴുവൻ അപേക്ഷകർക്കും ധനസഹായം വിതരണം ചെയ്തിട്ടുണ്ടോ; ഇല്ലെങ്കിൽ അതിനുള്ള നടപടികൾ സ്വീകരിക്കുമോ?</p>	<p>സി) ഇല്ല. ശേഷിക്കുന്ന അപേക്ഷകർക്ക് വിതരണം ചെയ്യുന്നതിനുള്ള നടപടികൾ പുരോഗമിക്കുന്നു.</p>

  
സെക്ഷൻ ഓഫീസർ


അനുബന്ധം-1

ജില്ല	മൂന്നു ഘട്ടങ്ങളിലായി ആകെ ലഭിച്ച പരാതികൾ	മൂന്നു ഘട്ടങ്ങളിലായി ആകെ തീർപ്പാക്കിയ പരാതികൾ	മൂന്നു ഘട്ടങ്ങളിലായി നൽകിയ ധനസഹായം (രൂപയിൽ)
തിരുവനന്തപുരം	72,983	60,864	9,57,89,000
കൊല്ലം	1,19,611	94,700	21,08,02,300
പത്തനംതിട്ട	77,404	75,848	22,76,78,801
ആലപ്പുഴ	1,03,119	1,01,057	15,21,87,500
കോട്ടയം	1,14,700	1,10,774	19,55,12,500
ഇടുക്കി	1,00,111	87,663	28,95,23,300
എറണാകുളം	43,796	36,000	8,65,76,000
തൃശ്ശൂർ	1,51,409	1,47,142	19,20,07,803
പാലക്കാട്	1,01,870	96,733	21,63,59,920
മലപ്പുറം	1,08,709	1,08,709	22,42,07,500
കോഴിക്കോട്	56,141	39,751	8,09,83,350
വയനാട്	67,062	59,026	9,91,25,500
കണ്ണൂർ	69,751	54,921	13,31,90,692
കാസർഗോഡ്	63,254	62,908	8,44,19,550

  
 സെക്ഷൻ ഓഫീസർ

അനുബന്ധം-2

ജില്ല	ഓരോ ജില്ലയിലും വിതരണം ചെയ്ത ധനസഹായം (രൂപയിൽ)
തിരുവനന്തപുരം	9,57,89,000
കൊല്ലം	21,08,02,300
പത്തനംതിട്ട	22,76,78,801
ആലപ്പുഴ	15,21,87,500
കോട്ടയം	19,55,12,500
ഇടുക്കി	28,95,23,300
എറണാകുളം	8,65,76,000
തൃശ്ശൂർ	16,29,22,803
പാലക്കാട്	21,63,59,920
മലപ്പുറം	22,42,07,500
കോഴിക്കോട്	8,09,83,350
പുയനാട്	9,91,25,500
കണ്ണൂർ	13,31,90,692
കാസർഗോഡ്	8,44,19,550

  
 സെക്ഷൻ ഓഫീസർ