

പതിമൂന്നാം കേരള നിയമസഭ

പതിനഞ്ചാം സമ്മേളനം

നക്ഷത്ര ചിഹ്നമിടാത്ത ചോദ്യം നം. 1235

3.12.2015 -ൽ മറുപടിക്ക്

റവന്യൂ വകുപ്പിൽ പ്രഖ്യാപിക്കപ്പെട്ട പദ്ധതികൾ

ചോദ്യം

ശ്രീ. പി. രാമകൃഷ്ണൻ

ഉത്തരം

ശ്രീ. അടൂർ പ്രകാശ്
(റവന്യൂവും കയറും വകുപ്പുമന്ത്രി)

(എ) കഴിഞ്ഞ അഞ്ച് ബഡ്ജറ്റുകളിലായി റവന്യൂ വകുപ്പിൽ പ്രഖ്യാപിക്കപ്പെട്ട പദ്ധതികൾ ഏതെല്ലാമാണ്;


(എ) അനുബന്ധം 'എ' ആയി & കൊടുത്തിരിക്കുന്നു

(ബി) ഓരോ പദ്ധതിയ്ക്കും ഓരോ ബഡ്ജറ്റിലും വകയിരുത്തിയ തുക എത്ര; പദ്ധതികളുടെ നടത്തിപ്പിനായി ഖജനാവിൽ നിന്നും പിൻവലിക്കപ്പെട്ട തുക എത്ര;

(ബി)


(സി) ഈ അഞ്ച് ബഡ്ജറ്റുകളിലായി പ്രഖ്യാപിച്ചതിൽ നടപ്പിലാക്കാൻ കഴിഞ്ഞിട്ടില്ലാത്ത പദ്ധതികൾ ഏതൊക്കെയാണെന്ന് വ്യക്തമാക്കാമോ?

(സി) പ്രഖ്യാപിത പദ്ധതികൾ എല്ലാം നടപ്പിലാക്കിവരുന്നു.



സെക്ഷൻ ഓഫീസർ

അനുബന്ധം- ൨൭

കമ നമ്പർ	പദ്ധതിയുടെ പേര്	സാമ്പത്തിക വർഷം	ബഡ്ജറ്റ് വിഹിതം	പിൻവലിക്കപ്പെട്ട തുക
1	റവന്യൂ വകുപ്പിലെ പൈതൃക മന്ദിരങ്ങളുടെ സംരക്ഷണം	2011-12	1,00,00,000	28,88,403
		2012-13	1,00,00,000	96,65,000
		2013-14	1,20,00,000	50,00,000
		2014-15	1,30,00,000	1,29,60,000
		2015-16	1,50,00,000	ഇല്ല
2	പൊതു മുതൽ സംരക്ഷണം കേരള ഭൂപൊതു പ്രോജക്ട്	2011-12	1,25,00,000	40,84,000
		2012-13	1,50,00,000	12,21,893
		2013-14	2,50,00,000	46,70,407
		2014-15	2,50,00,000	13,80,000
		2015-16	40,00,000	10,75,023
3	ഭൂരഹിതരില്ലാത്ത കേരളം 2015	2012-13	7,00,00,000	6,74,78,884
		2013-14	3,00,00,000	13,30,400
		2014-15	10,00,00,000	40,09,949
		2015-16	6,00,00,000	1,36,16,446
4	സ്മാർട്ട് റവന്യൂ ഓഫീസുകൾ	2013-14	1,40,00,000	19,90,000
		2014-15	4,70,00,000	2,60,26,934
		2015-16	5,00,00,000	1,83,64,810
5	ഇൻസ്റ്റ്രൂമെന്റ് ഓഫ് ലാന്റ് ആന്റ് ഡിസ്ട്രിബ്യൂഷൻ മാനേജ്മെന്റ്	2011-12	30,00,000	22,00,000
		2012-13	70,00,000	70,00,000
		2013-14	80,00,000	80,00,000
		2014-15	85,00,000	85,00,000
		2015-16	1,00,00,000	50,00,000
6	റവന്യൂ വകുപ്പിൽ കമ്പ്യൂട്ടർ വൽക്കരണം	2015-16	4,00,00,000	2,64,00,000



7	ജില്ലാ നവീകരണ ഫണ്ട്	2011-12	7,00,00,000	7,00,00,000
		2015-16	70,87,000	ഇല്ല
8	റവന്യൂ വകുപ്പിനു ജില്ലകളിൽ സൗകര്യം ഏർപ്പെടുത്തൽ	2012-13	4,00,00,000	49,44,000
		2013-14	4,40,00,000	35,44,000
		2014-15	4,50,00,000	57,87,000
		2015-16	5,00,00,000	31,38,000
9	സർവ്വെ ട്രെയിനിംഗ് സ്കൂളിന്റെ നവീകരണം	2013-14	1,00,00,000	99,97,946
		2014-15	1,00,00,000	73,05,259
		2015-16	1,75,00,000	ഇല്ല
10	സംസ്ഥാന ദുരന്ത നിവാരണ അതോറിറ്റിയുടെ പ്രവർത്തനങ്ങൾ	2011-12	85,00,000	83,05,593
		2012-13	6,00,00,000	5,31,35,070
		2013-14	6,50,00,000	1,51,01,127
		2014-15	6,50,00,000	3,97,58,657
		2015-16	5,00,00,000	ഇല്ല
11	ഭൂമി സംബന്ധമായ രേഖകൾ വിതരണം ചെയ്യുന്ന റവന്യൂ സർവ്വെ രജിസ്ട്രേഷൻ വകുപ്പുകളുടെ സേവനങ്ങൾ സംയോജിപ്പിക്കുന്ന പദ്ധതി	2014-15	2,00,00,000	2,00,00,000
		2015-16	2,00,00,000	1,99,50,000
12	നാഷണൽ ലാന്റ് റിക്കാർഡ്സ് മോഡേണൈസേഷൻ പ്രോഗ്രാം (100% CSS)	2011-12	3,60,00,000	ഇല്ല
		2012-13	2,19,10,000	40,10,000
		2013-14	4,78,00,000	4,78,00,000
		2014-15	9,92,76,000	ഇല്ല
		2015-16	ഇല്ല	ഇല്ല
13	നാഷണൽ ലാന്റ് റിക്കാർഡ്സ് മോഡേണൈസേഷൻ പ്രോഗ്രാം (50% CSS)	2011-12	12,90,00,000	ഇല്ല
		2012-13	20,00,00,000	2,28,10,000
		2013-14	22,00,00,000	20,46,88,243
		2014-15	4,20,00,000	ഇല്ല
		2015-16	4,20,00,000	ഇല്ല
14	നാഷണൽ ലാന്റ് റിക്കാർഡ്സ് മോഡേണൈസേഷൻ പ്രോഗ്രാം (25% CSS)	2011-12	1,00,00,000	99,86,728
		2012-13	2,00,00,000	1,94,69,165
		2013-14	2,60,00,000	2,60,00,000
		2014-15	3,20,00,000	ഇല്ല
		2015-16	3,20,00,000	ഇല്ല


 സെക്ഷൻ ഓഫീസർ