

പതിമൂന്നാം കേരള നിയമസഭ
പതിനഞ്ചാം സമ്മേളനം

നക്ഷത്രചിഹ്നമിടാത്ത ചോദ്യം നം.1056

02.12.2015 ലെ മറുപടിയ്ക്ക്

ഗ്രാന്റ് കേരള ഷോപ്പിംഗ് ഫെസ്റ്റിവൽ

<p align="center"><u>ചോദ്യം</u> ശ്രീ. എളമരം കരീം</p>	<p align="center"><u>ഉത്തരം</u> ശ്രീ. എ.പി.അനിൽ കുമാർ, പട്ടികജാതി പിന്നോക്കസമുദായക്ഷേമവും വിനോദസഞ്ചാരവും വകുപ്പു മന്ത്രി</p>															
<p>എ) ഗ്രാന്റ് കേരള ഷോപ്പിംഗ് ഫെസ്റ്റിവൽ നടത്തിപ്പിന് ഈ സർക്കാരിന്റെ കാലത്ത് ഓരോ വർഷവും നൽകിയ തുക എത്ര; വിശദമാക്കുമോ;</p>	<p>എ) ഗ്രാന്റ് കേരള ഷോപ്പിംഗ് ഫെസ്റ്റിവൽ നടത്തിപ്പിന് ഈ സർക്കാരിന്റെ കാലത്ത് ഓരോ വർഷവും നൽകിയ തുക താഴെ കൊടുത്തിരിക്കുന്നു.</p> <table border="1" data-bbox="925 862 1396 1220"> <thead> <tr> <th>വർഷം</th> <th>തുക</th> </tr> </thead> <tbody> <tr> <td>2011-12</td> <td>25 കോടി</td> </tr> <tr> <td>2012-13</td> <td>25 കോടി</td> </tr> <tr> <td>2013-14</td> <td>10 കോടി</td> </tr> <tr> <td>2014-15</td> <td>10 കോടി</td> </tr> <tr> <td>2015-16</td> <td>15 കോടി</td> </tr> </tbody> </table> <p align="right">വകയിരുത്തിയിട്ടുണ്ട്</p>	വർഷം	തുക	2011-12	25 കോടി	2012-13	25 കോടി	2013-14	10 കോടി	2014-15	10 കോടി	2015-16	15 കോടി			
വർഷം	തുക															
2011-12	25 കോടി															
2012-13	25 കോടി															
2013-14	10 കോടി															
2014-15	10 കോടി															
2015-16	15 കോടി															
<p>ബി) ഫെസ്റ്റിവലിന്റെ ഓരോ വർഷത്തേയും വരവ് ചെലവ് കണക്കുകൾ വിശദമാക്കുമോ; ഓരോ വർഷവും ഫെസ്റ്റിവൽ ബഡ്ജറ്റിൽ ലക്ഷ്യമിട്ടതിനേക്കാൾ കൂടുതൽ ചെലവുകൾ നേരിട്ടത് ഏതെല്ലാം കാര്യങ്ങൾക്കായിരുന്നുവെന്നും പ്രതീക്ഷിച്ച വരവ് ലഭിക്കാതിരുന്നത് ഏതെല്ലാം മേഖലയിൽ നിന്നാണെന്നും വിശദമാക്കുമോ;</p>	<p>ബി) ഫെസ്റ്റിവലിന്റെ ഓരോ വർഷത്തേയും വരവ് ചെലവ് കണക്കുകൾ താഴെ പറയും പ്രകാരമാണ്.</p> <p>I.</p> <table border="1" data-bbox="853 1400 1412 1668"> <thead> <tr> <th>വർഷം</th> <th>വരവ്</th> <th>ചെലവ്</th> </tr> </thead> <tbody> <tr> <td>2011-12</td> <td>3861</td> <td>4202</td> </tr> <tr> <td>2012-13</td> <td>4167.22</td> <td>4588.51</td> </tr> <tr> <td>2013-14</td> <td>2449.05</td> <td>2581.26</td> </tr> <tr> <td>2014-15</td> <td>1816.79</td> <td>2252.86</td> </tr> </tbody> </table> <p>II. ഓരോ വർഷവും പ്രതീക്ഷിച്ച വരവ് ലഭിക്കാതിരുന്ന ഇനത്തിന്റേയും ലക്ഷ്യമിട്ടതിനേക്കാൾ കൂടുതൽ ചെലവ് നേരിട്ട ഇനത്തിന്റേയും വ്യത്യാസം അനുബന്ധം-1-ൽ കാണിച്ചിരിക്കുന്നു. (നെഗറ്റീവ് തുക പ്രതീക്ഷിച്ചതിനേക്കാൾ കുറവിയും പോസിറ്റീവ് തുക കൂടുതലിനേയും കാണിക്കുന്നു.)</p>	വർഷം	വരവ്	ചെലവ്	2011-12	3861	4202	2012-13	4167.22	4588.51	2013-14	2449.05	2581.26	2014-15	1816.79	2252.86
വർഷം	വരവ്	ചെലവ്														
2011-12	3861	4202														
2012-13	4167.22	4588.51														
2013-14	2449.05	2581.26														
2014-15	1816.79	2252.86														
<p>സി) ഓരോ വർഷവും മൊത്തം ചെലവിന്റെ എത്ര ശതമാനം വീതം നടത്തിപ്പിനും</p>	<p>സി) ഉത്തരങ്ങൾ അനുബന്ധം (2) ആയി ചേർത്തിരിക്കുന്നു</p>															

	<p>സമ്മാനങ്ങൾക്കും പരസ്യങ്ങൾക്കും ഏജൻസികൾക്കും ഉദ്ഘാടന-സമാപന പരിപാടികൾക്കും വേണ്ടി ചെലവഴിക്കപ്പെട്ടത് വിശദമാക്കുമോ;</p>																
ഡി)	<p>ഓരോ വർഷവും സ്പോൺസർഷിപ്പിലൂടെ പ്രതീക്ഷിച്ച തുകയും ലഭ്യമായ തുകയും വ്യക്തമാക്കുമോ ?</p>	<table border="1"> <thead> <tr> <th data-bbox="794 376 959 427">വർഷം</th> <th data-bbox="959 376 1182 427">പ്രതീക്ഷിച്ച തുക</th> <th data-bbox="1182 376 1418 427">ലഭ്യമായ തുക</th> </tr> </thead> <tbody> <tr> <td data-bbox="794 427 959 479">2014-15</td> <td data-bbox="959 427 1182 479">650.00 കോടി</td> <td data-bbox="1182 427 1418 479">111.00 കോടി</td> </tr> <tr> <td data-bbox="794 479 959 530">2013-14</td> <td data-bbox="959 479 1182 530">600.00 കോടി</td> <td data-bbox="1182 479 1418 530">331.00 കോടി</td> </tr> <tr> <td data-bbox="794 530 959 582">2012-13</td> <td data-bbox="959 530 1182 582">2250.00 കോടി</td> <td data-bbox="1182 530 1418 582">691.50 കോടി</td> </tr> <tr> <td data-bbox="794 582 959 633">2011-12</td> <td data-bbox="959 582 1182 633">500.00 കോടി</td> <td data-bbox="1182 582 1418 633">460.00 കോടി</td> </tr> </tbody> </table>	വർഷം	പ്രതീക്ഷിച്ച തുക	ലഭ്യമായ തുക	2014-15	650.00 കോടി	111.00 കോടി	2013-14	600.00 കോടി	331.00 കോടി	2012-13	2250.00 കോടി	691.50 കോടി	2011-12	500.00 കോടി	460.00 കോടി
വർഷം	പ്രതീക്ഷിച്ച തുക	ലഭ്യമായ തുക															
2014-15	650.00 കോടി	111.00 കോടി															
2013-14	600.00 കോടി	331.00 കോടി															
2012-13	2250.00 കോടി	691.50 കോടി															
2011-12	500.00 കോടി	460.00 കോടി															


 സെക്ഷൻ ഓഫീസർ


2011-12

വരവ്

ഇനം	അംഗീകരിച്ച ബജറ്റ് (രൂപ ലക്ഷത്തിൽ)	യഥാർത്ഥ വരുമാനം (രൂപ ലക്ഷത്തിൽ)	അംഗീകരിച്ച ബജറ്റുമായുള്ള വ്യത്യാസം
സർവ്വോപദേശങ്ങൾ	500.00	460.00	-40
രജിസ്ട്രേഷൻ	400.00	207.00	-193
കുപ്പൺ വിൽപന	600.00	694.00	94
ഗവൺമെന്റ് ഗ്രാന്റ്	3500.00	2500.00	-1000
ആകെ	5000.00	3861.00	-1139

ചെലവ്

ഇനം	അംഗീകരിച്ച ബജറ്റ് (രൂപ ലക്ഷത്തിൽ)	യഥാർത്ഥ ചെലവ് (രൂപ ലക്ഷത്തിൽ)	അംഗീകരിച്ച ബജറ്റുമായുള്ള വ്യത്യാസം
മാർക്കറ്റിങ്ങ്	1704.25	1323.00	-381.25
പ്രിൻറിംഗ്	400.00	599.00	199
ലോജിസ്റ്റിക്സ്	223.25	388.00	164.75
ഇലക്ട്രിസിറ്റി	300.00	362.00	62
സംഗ്രഹം	2300.00	1434.00	-866
ഐ.ടി.സോല്യൂഷൻ	-	26.00	26
ഭരണ നിർവ്വഹണം	72.50	70.00	-2.5
ആകെ	5000.00	4202.00	-798


 സെക്രട്ടറി


2012-13

വരവ്

ഇനം	അംഗീകരിച്ച ബജറ്റ് (രൂപ ലക്ഷത്തിൽ)	യഥാർത്ഥ വരുമാനം (രൂപ ലക്ഷത്തിൽ)	അംഗീകരിച്ച ബജറ്റുമായുള്ള വ്യത്യാസം
പി.പി.എസ്.സി.സി.സി.	2250.00	691.50	-1558.5
പി.സി.സി.സി.സി.	350.00	258.15	-91.85
കുടുംബ വിൽപന	1500.00	665.84	-834.16
ഗവൺമെന്റ് ഗ്രാന്റുകൾ	2500.00	2500.00	0
മറ്റു വരുമാനങ്ങൾ	-	51.73	51.73
ആകെ	6600.00	4167.22	-2432.8

ചെലവ്

ഇനം	അംഗീകരിച്ച ബജറ്റ് (രൂപ ലക്ഷത്തിൽ)	യഥാർത്ഥ ചെലവ് (രൂപ ലക്ഷത്തിൽ)	അംഗീകരിച്ച ബജറ്റുമായുള്ള വ്യത്യാസം
പി.ആർ	1500.00	1455.56	-44.44
മാർക്കറ്റിങ്ങ്	700.00	400.82	-299.18
പേപ്പർ/ഇൻക്	500.00	496.94	-3.06
ഇന്റർനെറ്റ്	700.00	483.47	-216.53
സഞ്ചാരം	3000.00	1620.56	-1379.44
പി.സി.സി.സി.സി.	100.00	53.16	-46.84
ഭരണ നിർവഹണം	100.00	78.00	-22
ആകെ	6600.00	4588.51	-2011.49


S.O


2013-14

വരവ്

ഇനം	അംഗീകരിച്ച ബജറ്റ് (രൂപ ലക്ഷത്തിൽ)	യഥാർത്ഥ വരുമാനം (രൂപ ലക്ഷത്തിൽ)	അംഗീകരിച്ച ബജറ്റുമായുള്ള വ്യത്യാസം
സ്പോൺസർഷിപ്പ്	600.00	331.00	-269
സ്പിൻഡ്രെസൺ	nil	nil	0
കുപ്പൺ വിൽപന	900.00	1092.98	192.98
ഗവൺമെന്റ് ഗ്രാന്റഡ്	1500.00	1000.00	-500
മറ്റു വരുമാനങ്ങൾ	-	25.07	25.07
ആകെ	3000.00	2449.05	-550.95

ചെലവ്

ഇനം	അംഗീകരിച്ച ബജറ്റ് (രൂപ ലക്ഷത്തിൽ)	യഥാർത്ഥ ചെലവ് (രൂപ ലക്ഷത്തിൽ)	അംഗീകരിച്ച ബജറ്റുമായുള്ള വ്യത്യാസം
പി.ആർ	1000.00	1110.25	354.36
മാർക്കറ്റിങ്ങ്		244.11	
ലോജിസ്റ്റിക്സ്	nil	120.74	120.74
ഇന്റേന്റ്സ്	300.00	103.00	-197
സമ്മാനം	1500.00	927.16	-572.84
റെസിനോലൂഷൻ	100.00	9.89	-90.11
ജെൻ വിൽപനം	100.00	66.11	-33.89
ആകെ	3000.00	2581.26	-418.74


5.0

അനുബന്ധം - 1

2014-15

വരവ്

ഇനം	അംഗീകരിച്ച ബജറ്റ് (രൂപ ലക്ഷത്തിൽ)	യഥാർത്ഥ വരുമാനം (രൂപ ലക്ഷത്തിൽ)	അംഗീകരിച്ച ബജറ്റുമായുള്ള വ്യത്യാസം
സ്പോൺസർഷിപ്പ്	650.00	111.00	-539.00
രജിസ്ട്രേഷൻ	150.00	94.41	-55.59
കുപ്പൺ വിൽപന	800.00	509.51	-290.49
ഗവൺമെന്റ് ഗ്രാന്റ്	1500.00	1000.00	-500.00
മറ്റു വരുമാനങ്ങൾ	-	101.85	101.85
ആകെ	3100.00	1816.77	-1283.23

ചെലവ്


ഇനം	അംഗീകരിച്ച ബജറ്റ് (രൂപ ലക്ഷത്തിൽ)	യഥാർത്ഥ ചെലവ് (രൂപ.ലക്ഷത്തിൽ)	അംഗീകരിച്ച ബജറ്റുമായുള്ള വ്യത്യാസം
പി.ആർ	1100.00	1197.57	97.57
താർഗ്ഗെട്	300.00	35.95	-264.05
ലോജിസ്റ്റിക്സ്	300.00	130.49	-169.51
ഇന്ററന്റ്സ്	150.00	80.64	-69.36
സമാനം	1100.00	718.55	-381.45
നെ.ടി.സോല്യൂഷൻ	50.00	7.40	-42.6
അല്ലെങ്കിൽ വിലപരിധി	100.00	82.26	-17.74
ആകെ	3100.00	2252.86	-847.14

Signature
 മെമ്പർ സെക്രട്ടറി

2011-12

ചെലവ്

ഇനം	അംഗീകരിച്ച ബജറ്റ് (രൂപ ലക്ഷത്തിൽ)	യാഥാർത്ഥ ചെലവ് (രൂപ ലക്ഷത്തിൽ)	മൊത്തം ചെലവിന്റെ ശതമാനത്തിൽ
മാർക്കറ്റിങ്ങ്	1704.25	1323.00	31.48
പ്രിൻ്ററിങ്ങ്	400.00	599.00	14.25
റോജിസ്റ്റ്രിങ്ങ്	223.25	388.00	9.23
ഇന്റർനെറ്റ്	300.00	362.00	8.62
സഞ്ചനം	2300.00	1434.00	34.12
എ.ടി.സോല്യൂഷൻ	-	26.00	0.63
ഭരണ നിർവഹണം	72.50	70.00	1.67
ആകെ	5000.00	4202.00	100


 ചെലവ് വിവരം

2012-13

ചെലവ്

ഇ.നം	അംഗീകരിച്ച ബജറ്റ് (രൂപ ലക്ഷത്തിൽ)	യഥാർത്ഥ ചെലവ് (രൂപ. ലക്ഷത്തിൽ)	മൊത്തം ചെലവിന്റെ ശതമാനത്തിൽ
പി.ആർ	1500.00	1455.56	31.72
മാർക്കറ്റിങ്ങ്	700.00	400.82	8.73
ലോജിസ്റ്റിക്സ്	500.00	496.94	10.84
ജൂറവന്റസ്	700.00	483.47	10.54
സഞ്ചനം	3000.00	1620.56	35.32
പ്രൊ.ടി.സോലുഷൻ	100.00	53.16	1.16
ഭരണ നിർവഹണം	100.00	78.00	1.69
ആകെ	6600.00	4588.51	100

S/O
S.O

2013-14

ചെലവ്

ഇനം	അംഗീകരിച്ച ബജറ്റ് (രൂപ ലക്ഷത്തിൽ)	യഥാർത്ഥ ചെലവ് (രൂപ ലക്ഷത്തിൽ)	മൊത്തം ചെലവിന്റെ ശതമാനത്തിൽ
പി.ബി.എസ്	1000.00	1110.25	43.01
മാർക്കറ്റിങ്ങ്		244.11	9.46
ലോജിസ്റ്റിക്സ്	0	120.74	4.68
ഇന്റർനെറ്റ്	300.00	103.00	3.99
സമരണം	1500.00	927.16	35.92
ഐ.ടി.സോല്യൂഷൻ	100.00	9.89	0.38
ഭരണ നിർവഹണം	100.00	66.11	2.56
ആകെ	3000.00	2581.26	100

[Handwritten Signature]
S.O

അനുബന്ധം - 2

2014-15

ചെലവ്

ഇനം	അംഗീകരിച്ച ബജറ്റ് (രൂപ ലക്ഷത്തിൽ)	യഥാർത്ഥ ചെലവ് (രൂപ.ലക്ഷത്തിൽ)	മൊത്തം ചെലവിന്റെ ശതമാനത്തിൽ
പി.ആർ	1100.00	1197.57	53.16
മാർക്കറ്റിങ്ങ്	300.00	35.95	1.59
ലോജിസ്റ്റിക്സ്	300.00	130.49	5.78
ജനറൽ	150.00	80.64	3.58
സജ്ജമാക്കൽ	1100.00	718.55	31.89
പ്രൊ.ടി.സോലൂഷൻ	50.00	7.40	0.35
ഭരണ നിർവഹണം	100.00	82.26	3.65
ആകെ	3100.00	2252.86	100

[Handwritten Signature]
 ചെലവ് ഉപദേശകൻ