

**പതിമൂന്നാം കേരള നിയമസഭ
പതിനാലാം സമ്മേളനം**

നക്ഷത്രചിഹ്നമിടാത്ത ചോദ്യം നമ്പർ: T 4790

23.07.2015-ൽ മറുപടിയ്ക്ക്

അവിവാഹിതരായ ആദിവാസി അമ്മമാർ

**ചോദ്യം
ശ്രീ.വി.ശശി**

**മറുപടി
ശ്രീമതി.പി.കെ.ജയലക്ഷ്മി
(പട്ടികവർഗ്ഗ ക്ഷേമവും യുവജനകാര്യവും
കാഴ്ചബംഗ്ലാവുകളും മൃഗശാലകളും വകുപ്പ് മന്ത്രി)**

ചോദ്യം		ഉത്തരം	
എ)	സംസ്ഥാനത്തെ ആദിവാസികളിൽ എത്ര അവിവാഹിതരായ അമ്മമാരുണ്ടെന്നുള്ള വിവരം സംബന്ധിച്ച് കണക്കെടുപ്പ് നടത്തിയിട്ടുണ്ടോ;	എ)	ഉണ്ട്. സംസ്ഥാനത്ത് നിലവിലെ കണക്കുകൾ അനുസരിച്ച് 1059 അവിവാഹിതരായ പട്ടികവർഗ്ഗ അമ്മമാരുണ്ട്.
ബി)	എങ്കിൽ പ്രസ്തുത വിവരം ജില്ല തിരിച്ച് അറിയിയ്ക്കുമോ;	ബി)	ജില്ല തിരിച്ചുള്ള വിവരം അനുബന്ധം I ആയി ചേർക്കുന്നു.
സി)	നിലവിൽ ഇവർക്കായി എന്തെല്ലാം പദ്ധതികൾ നടപ്പിലാക്കിയിട്ടുണ്ടെന്ന് വ്യക്തമാക്കുമോ;	സി)	സർക്കാരിന്റെ 100 ദിന കർമ്മ പരിപാടിയിൽ ഉൾപ്പെടുത്തി സംസ്ഥാനത്തെ അവിവാഹിതരായ പട്ടികവർഗ്ഗ അമ്മമാരെ പുനരധിവാസി പിക്കുന്നതിനായി 2011-12 വർഷം പുതിയ പദ്ധതി ആവിഷ്കരിച്ചിരുന്നു. ഇവരുടെ ഭൗതിക ജീവിത സാഹചര്യങ്ങൾ മെച്ചപ്പെടുത്തുന്നതിനായുള്ള പാക്കേജിൽ ഭവന നിർമ്മാണം, വീട് റിപ്പയർ, ജീവനോപാധി പദ്ധതികളായ കറവപ്പശു വളർത്തൽ, ആട് വളർത്തൽ, കോഴി വളർത്തൽ, കട്ട-വട്ടി നിർമ്മാണം, തയ്യൽ പരിശീലനം, തയ്യൽ മെഷീൻ വിതരണം, പെട്ടിക്കട നടത്തുന്നതിന് ധനസഹായം എന്നീ പദ്ധതികളാണ് ഉൾപ്പെടുത്തിയിട്ടുള്ളത്.

ഡി)	<p>ഇക്കഴിഞ്ഞ നാലുവർഷ കാലയളവിൽ ഓരോ പദ്ധതിക്കും എത്ര തുക വീതം വകയിരുത്തിയിട്ടുണ്ടെന്നും ആയതിൽ നിന്നും എത്ര തുക ചെലവഴിച്ചിട്ടുണ്ടെന്നുമുള്ള വിവരം ജില്ല തിരിച്ച് ലഭ്യമാക്കുമോ;</p>	ഡി)	<p>2011-12 വർഷം മുതൽ 2014-15 വരെ പദ്ധതിക്കായി വിവിധ ജില്ലകൾക്ക് അനുവദിച്ച തുകയും ചെലവഴിച്ച തുകയും അനുബന്ധം II ആയി ചേർക്കുന്നു.</p>
ഇ)	<p>ഇവർക്ക് പെൻഷൻ പദ്ധതി നിലവിലുണ്ടോ; വിശദാംശം ലഭ്യമാക്കുമോ;</p>	ഇ)	<p>ഉണ്ട്. സാമൂഹ്യനീതി വകുപ്പിന്റെ കീഴിലുള്ള സാമൂഹ്യ സുരക്ഷാ മിഷൻ മുഖേന സ്റ്റേറ്റ് സ്പർശം എന്ന പേരിൽ 1,000/- രൂപ പ്രതിമാസ പെൻഷൻ നൽകുന്നുണ്ട്.</p>
എഫ്)	<p>എങ്കിൽ പെൻഷൻ ഇനത്തിൽ ഈ സർക്കാരിന്റെ കാലത്ത് എത്ര തുക ചെലവഴിച്ചുവെന്നും എത്രപേർ ഗുണഭോക്താക്കളായെന്നുമുള്ള വിവരം ജില്ല തിരിച്ച് വർഷക്രമത്തിൽ അറിയിക്കുമോ?</p>	എഫ്)	<p>ഈ സർക്കാരിന്റെ കാലത്ത് അവിവാഹിതരായ അമ്മമാർക്ക് (പട്ടികവർഗ്ഗക്കാരുൾപ്പെടെ) പെൻഷൻ ഇനത്തിൽ ചെലവഴിച്ച തുകയുടെ വിശദാംശം അനുബന്ധം III ആയി ചേർക്കുന്നു.</p>

Handwritten signature


സെക്ഷൻ ഓഫീസർ

അനുബന്ധം - 1

അവിവാഹിതരായ പട്ടികവർഗ്ഗ അമ്മമാരുടെ ജില്ല തിരിച്ചുള്ള കണക്ക്

ക്രമ നം	ജില്ല	ആകെ
1	തിരുവനന്തപുരം	84
2	കൊല്ലം	34
3	ആലപ്പുഴ	0
4	പത്തനംതിട്ട	13
5	കോട്ടയം	31
6	ഇടുക്കി	65
7	എറണാകുളം	17
8	തൃശ്ശൂർ	16
9	പാലക്കാട്	127
10	മലപ്പുറം	19
11	വയനാട്	321
12	കോഴിക്കോട്	54
13	കണ്ണൂർ	72
14	കാസർകോട്	206
	ആകെ	1059

Haripriya
സെക്രട്ടറി ഓഫീസർ



അന്യബന്ധം 2


അന്യബന്ധിതരായ ചെലവഴിച്ചതുമായ തുകയുടെ വിവരങ്ങൾ

ക്രമ നം	പുഴ	2011-12 ലെ അനുവദിച്ച തുക	അന്യബന്ധിതരായ ചെലവഴിച്ചതുമായ തുകയുടെ വിവരങ്ങൾ																2011-12 ലെ അവശേഷിച്ച തുക			
			പശു	തുക	ആട്	തുക	കോഴി	തുക	തേയൽ	തുക	മെഷീൻ	തുക	പെട്ടിക്കട	തുക	കുട്ടി/പട്ടി	തുക	വീട്	തുക		വീട്	തുക	
1	Trivandrum	2121000	7	280000	58	1015000	0	0	0	1	10709	0	0	0	0	0	0	0	0	0	0	1643209
2	Kollam	606000	0	0	34	595000	0	0	0	1	11000	0	0	0	0	0	0	0	0	0	0	606000
3	Alappuzha	942500	4	160000	7	122500	0	0	0	1	11000	0	0	0	0	0	0	0	0	0	0	1643209
4	Pathanamthitta	300000	0	0	2	35000	0	0	0	0	0	0	0	0	0	0	0	0	0	0	0	606000
5	Kottayam	804500	3	120000	1	17500	0	0	0	2	22000	1	20000	0	0	0	0	0	0	0	0	867500
6	Eranakulam	2552000	14	560000	10	175000	17	34000	1	11000	1	20000	20000	0	0	0	0	0	0	0	0	3000000
7	Idukki	2280000	0	0	6	105000	0	0	0	0	0	0	0	0	0	0	0	0	0	0	0	254500
8	Trissur	10918500	54	2160000	43	752500	3	6000	0	0	0	0	0	0	0	0	0	0	0	0	0	1027000
9	Palakkad	2600000	24	960000	10	175000	5	10000	0	0	0	0	0	0	0	0	0	0	0	0	0	217500
10	Kozhikode	12733500	0	0	129	2257500	0	0	0	11	121000	0	0	0	0	0	0	0	0	0	0	10568500
14	Wayanad	1079000	2	80000	8	140000	0	0	0	0	0	0	0	0	0	0	0	0	0	0	0	1445000
15	Malappuram	3782500	0	0	59	1032500	0	0	0	0	0	0	0	0	0	0	0	0	0	0	0	6596000
16	Kannur	28189000	18	720000	47	822500	0	0	0	0	0	0	0	0	0	0	0	0	0	0	0	407500
16	Kasaragod	68908500	126	5040000	414	7245000	25	50000	16	175709	3	60000	6	12000	11	450000	0	0	0	0	0	1482500
	ആകെ																					4940000
																						30355209

Handwritten signature and text in Malayalam script.

അവിവാഹിതരായ ചട്ടികവർഗ്ഗ അമ്മമാരുടെ പുനരധിവാസം - 2012-13 വർഷം ഭവന നിർമ്മാണ പൂർത്തീകരണത്തിനായി തുക അനുവദിച്ചത്

ക്രമ നം	ജില്ല	2012-13 വർഷം അനുവദിച്ച തുക	ചെലവഴിച്ച തുക
1	തിരുവനന്തപുരം	412500	412500
2	കൊല്ലം, ആലപ്പുഴ	0	0
3	പത്തനംതിട്ട	450000	200000
4	കോട്ടയം	250000	250000
5	ഇടുക്കി	1062500	1062500
6	എറണാകുളം	425000	425000
7	തൃശ്ശൂർ	637500	425000
8	മലപ്പുറം	1062500	1037500
9	പാലക്കാട്	7850000	4962500
11	വയനാട്	8914242	5590000
14	കോഴിക്കോട്	1700000	800000
15	കണ്ണൂർ	1700000	1643750
16	കാസർകോട്	16362500	12362500
	ആകെ തുക	40826742	29171250



 ഡയറക്ടർ ഓഫീസ്

അവിവാഹിതരായ പട്ടികവർഗ്ഗ അമ്മമാരുടെ പുനരധിവാസം - 2013-14 വർഷം ഭവന നിർമ്മാണ പൂർത്തീകരണത്തിനായി തുക അനുവദിച്ചത്

ക്രമ നം	ഓഫീസ്	2013-14 വർഷം അനുവദിച്ച തുക	ചെലവഴിച്ച തുക
1	പത്തനംതിട്ട	250000	212500
2	ഇടുക്കി	212500	212500
3	തൃശ്ശൂർ	212500	175000
4	പാലക്കാട്	2131250	881250
5	വയനാട്	3342500	1630000
6	കോഴിക്കോട്	900000	313000
7	കണ്ണൂർ	943750	675000
8	കാസർകോട്	4000000	1200000
	ആകെ തുക	11992500	5299250

അവിവാഹിതരായ ആദിവാസി അമ്മമാരുടെ പുനരധിവാസം - 2014-15 വർഷം ഭവന നിർമ്മാണ പൂർത്തീകരണത്തിനായി തുക അനുവദിച്ചത്

ക്രമ നം	ഓഫീസ്	2014-15 വർഷം അനുവദിച്ച തുക	ചെലവഴിച്ച തുക
1	പാലക്കാട്	67000	67000
2	ട്രൈബൽ ഡവലപ്മെന്റ് ഓഫീസ്, സുൽത്താൻബത്തരി	1237500	200000
3	കോഴിക്കോട്	587000	143250
4	കണ്ണൂർ	250000	100000
5	കാസർകോട്	685000	685000
	ആകെ തുക	2826500	1195250


 ഡയറക്ടർ ഓഫീസ്

വകയിരുത്തിയിട്ടുള്ള തുക

അനുബന്ധം - III

ക്രമ നം	സാമ്പത്തിക വർഷം	വകയിരുത്തിയിട്ടുള്ള തുക
1.	2011-12	50,00,000/-
2.	2012-13	1,00,00,000/-
3.	2013-14	1,00,00,000/-
4.	2014-15	1,50,00,000/-

ചെലവഴിച്ച തുക

ക്രമ നം	ജില്ല	ചെലവഴിച്ച തുക							
		2011-12		2012-13		2013-14		2014-15	
		ഗുണഭോക്താക്കളുടെ എണ്ണം	ചെലവഴിച്ച തുക	ഗുണഭോക്താക്കളുടെ എണ്ണം	ചെലവഴിച്ച തുക	ഗുണഭോക്താക്കളുടെ എണ്ണം	ചെലവഴിച്ച തുക	ഗുണഭോക്താക്കളുടെ എണ്ണം	ചെലവഴിച്ച തുക
1.	വയനാട്	51	679468	89	937650	91	1081500	87	1142400
2.	ഇടുക്കി	29	250320	70	788760	80	933450	84	1085700
3.	കാസർഗോഡ്	140	1233750	138	1756650	138	1503900	143	1795500
4.	എറണാകുളം	10	107730	11	138600	102	896700	100	1274700
5.	കോഴിക്കോട്	25	386610	101	648900	207	2461200	196	2525250
6.	തൃശ്ശൂർ	9	54600	10	118650	10	115500	12	168000
7.	കൊല്ലം	26	319620	26	327600	44	446250	43	555450
8.	പാലക്കാട്	64	316050	62	791700	111	1158150	139	1821750
9.	മലപ്പുറം	29	171150	72	1333605	97	1013250	103	1310400
10.	തിരുവനന്തപുരം	60	480585	73	871605	93	1033200	101	1324050
11.	കോട്ടയം	10	64050	56	355950	233	2978850	275	3892350
12.	ആലപ്പുഴ	9	16800	158	1517250	336	3651900	379	5053650
13.	പത്തനംതിട്ട	-	-	-	-	44	516600	46	606000
14.	കണ്ണൂർ	-	-	-	-	106	1181250	118	1456350
	ആകെ	462	4080733	866	9586920	1692	19061700	1826	24006150
	മറ്റു ചെലവുകൾ	1078300		-		-		21790	
	ആകെ	5159033		9586920		19061700		24027940	

Handwritten signature and text: "Handwritten signature" and "വെക്കുറൻ ദാമിൻ" (Vekkuran Damini).