

പതിമൂന്നാം കേരള നിയമസഭ
പതിനാലാം സമ്മേളനം

നക്ഷത്ര ചിഹ്നമിടാത്ത ചോദ്യം .റ്റി.2105

07.07.2015 ൽ മറുപടിക്ക്

ചോദ്യം

ഉത്തരം


ശ്രീ. ജി. സുധാകരൻ

ശ്രീ.കെ.എം.മാണി
ധനകാര്യവും നിയമവും ഭവന
നിർമ്മാണവും വകുപ്പു മന്ത്രി

വകുപ്പുകളുടെ ബഡ്ജറ്റ് വിഹിതവും ചെലവും

(എ)	2014-15 സാമ്പത്തിക വർഷം ഓരോ വകുപ്പിന്റെയും ബഡ്ജറ്റ് വിഹിതം (പ്ലാൻ, നോൺപ്ലാൻ ഉപധനാഭ്യർത്ഥന ഉൾപ്പെടെ) എത്രയായിരുന്നു. ഓരോ വകുപ്പും എന്തു തുക 2015 മാർച്ച് 31 നുള്ളിൽ ചെലവഴിച്ചു; ഓരോ വകുപ്പും ബഡ്ജറ്റ് വിഹിതത്തിന്റെ എത്ര ശതമാനം ചെലവഴിച്ചു; വിശദാംശം നൽകുമോ;	2014-15 സാമ്പത്തിക വർഷം ഓരോ ധനാഭ്യർത്ഥനയുടേയും കീഴിൽ വിവിധ വകുപ്പുകൾക്കായി പദ്ധതി, പദ്ധതിയേതര ഇനത്തിൽ ഉപധനാഭ്യർത്ഥന ഉൾപ്പെടെ വകയിരുത്തിയ തുക, അക്കൗണ്ടന്റ് ജനറലിന്റെ പ്രാരംഭ കണക്കുകൾ പ്രകാരമുള്ള ചെലവഴിച്ച തുകയുടെ ശതമാനത്തിലുള്ള കണക്ക് എന്നിവ സംബന്ധിച്ച വിശദാംശങ്ങൾ അടങ്ങിയ സ്റ്റേറ്റ്മെന്റ് അനുബന്ധം-1 ആയി ചേർക്കുന്നു
(ബി)	2014-15 സാമ്പത്തിക വർഷം വിവിധ കേന്ദ്രാവിഷ്കൃത പദ്ധതികൾക്കായി എന്തു തുക ഓരോ വകുപ്പിനും ലഭിച്ചു; അതിൽ നിന്നും ഓരോ വകുപ്പും 2015 മാർച്ച് 31 വരെ എന്തു തുക ചെലവഴിച്ചു; കേന്ദ്രത്തിൽ നിന്നും ലഭിച്ച തുകയുടെ എത്ര ശതമാനം വീതം ഓരോ വകുപ്പും ചെലവഴിച്ചു; വിശദാംശം നൽകുമോ;	വിവിധ കേന്ദ്രാവിഷ്കൃത പദ്ധതികൾക്കായി വകുപ്പുകൾക്ക് ലഭിച്ച തുക സംബന്ധിച്ചുള്ള വിവരങ്ങൾ ശേഖരിച്ചു വരുന്നു. ആസൂത്രണ സാമ്പത്തികകാര്യ വകുപ്പിന്റെ താൽക്കാലിക കണക്കുകൾ പ്രകാരം ഓരോ വകുപ്പും കേന്ദ്രാവിഷ്കൃത പദ്ധതികൾക്കായി ചെലവഴിച്ച തുകയുടെ കണക്കുകൾ അനുബന്ധം- 2 ആയി ചേർക്കുന്നു.
(സി)	2014-15 ബഡ്ജറ്റ് വിഹിതത്തിൽ നിന്നും ചെലവഴിക്കാൻ കഴിയാത്ത തുക 2015-16 സാമ്പത്തിക വർഷം ചെലവഴിക്കാൻ അനുമതി നൽകിയിട്ടുണ്ടോ; എങ്കിൽ വിശദാംശം നൽകുമോ?	ഉണ്ട്. ഭരണാനുമതി ലഭിച്ചതും 2014-15 സാമ്പത്തിക വർഷം ചെലവഴിക്കാൻ സാധിക്കാത്തതും എന്നാൽ നടപ്പു സാമ്പത്തിക വർഷം സെപ്റ്റംബർ 30 നുള്ളിൽ ചെലവഴിക്കാൻ സാധിക്കുന്ന തുമായ തുക 2015-16 സാമ്പത്തിക വർഷം ചെലവഴിക്കാൻ അനുമതി നൽകിയിട്ടുണ്ട്. ജി. ഒ (പി) നം. 400/2014/ധന തീയതി

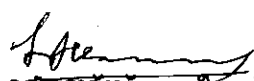
		19.09.2014, ജി. ഒ (പി) നം. 48/2015/ധന തീയതി 23.01.2015, ജി. ഒ (പി) നം. 143/2015/ധന തീയതി 22.04.2015 എന്നീ ഉത്തരവുകൾ പ്രകാരമാണ് ഇതിനുള്ള അനുമതിയും മാർഗ്ഗനിർദ്ദേശങ്ങളും നൽകിയിട്ടുള്ളത്. ഇത്തരത്തിലുള്ള ചെലവുകൾ മോണിറ്റർ ചെയ്യുന്നതിനായി e-LAMS എന്ന വെബ് ബേസ്ഡ് ആപ്ലിക്കേഷൻ ഏർപ്പെടുത്തിയിട്ടുണ്ട്.
--	--	---


അക്കൗണ്ട്സ് ഓഫീസർ

അനുബന്ധം-1


ക്രമ നം.	ധനാഭ്യർത്ഥന	2014-15 ലെ വിഹിതം (ഉപധനാഭ്യർത്ഥന ഉൾപ്പെടെ)			ചെലവാക്കിയ തുക (അക്കൗണ്ടിന്റെ ജനറലിന്റെ പ്രാരംഭ കണക്ക് പ്രകാരം)			
		പദ്ധതി	പദ്ധതിയേതരം	ആകെ	പദ്ധതി	പദ്ധതിയേതരം	ആകെ	ചെലവിന്റെ ശതമാനം
		(തുക ലക്ഷത്തിൽ)						
1	സംസ്ഥാന നിയമസഭ	40.50	7948.13	7988.63	12.23	7391.22	7403.45	92.67
2	സംസ്ഥാന ഭരണത്തലവൻമാർ, മന്ത്രിമാർ, ആസ്ഥാന ഉദ്യോഗസ്ഥൻമാർ	24027.50	43982.87	68010.37	11406.90	40931.77	52338.67	76.96
3	നീതിന്യായ നിർവ്വഹണം	490.01	57365.58	57855.59	119.95	54156.43	54276.38	93.81
4	തെരഞ്ഞെടുപ്പുകൾ	0.00	14030.61	14030.61	0.00	13172.08	13172.08	93.88
5	കാർഷികാദായ നികുതിയും വിൽപന നികുതിയും	80.00	24517.27	24597.27	80.00	23140.41	23220.41	94.40
6	ഭൂനികുതി	3632.76	43920.58	47553.34	437.04	40078.15	40515.19	85.20
7	മുദ്രപത്രങ്ങളും രജിസ്ട്രേഷനും	910.02	16249.80	17159.82	322.38	14560.70	14883.08	86.73
8	എക്സൈസ്	325.00	21864.60	22189.60	274.89	18456.19	18731.08	84.41
9	വാഹന നികുതികൾ	0.00	9032.01	9032.01	0.00	8856.76	8856.76	98.06
10	ട്രഷറികളും	1324.00	19351.29	20675.29	582.62	18192.76	18775.38	90.81
11	ജില്ലാഭരണവും പലവകയും	4245.01	49242.34	53487.35	2981.47	45783.87	48765.34	91.17
12	പോലീസ്	14398.02	253157.81	267555.83	7412.28	230077.99	237490.27	88.76
13	ജയിലുകൾ	350.00	8951.91	9301.91	343.18	8848.66	9191.84	98.82
14	സ്റ്റേഷനറിയും അച്ചടിയും മറ്റ് ഭരണപരമായ സർവ്വീസുകളും	4018.00	36102.83	40120.83	2931.93	33547.85	36479.78	90.92
15	പൊതുമരാമത്ത്	150360.06	273697.90	424057.96	132123.56	224953.10	357076.66	84.20
16	പെൻഷനും പലവകയും	0.00	1606482.51	1606482.51	0.00	1439654.25	1439654.25	89.62
17	വിദ്യാഭ്യാസം, കായിക വിനോദം, കല, സംസ്കാരം	213065.51	1262109.40	1475174.91	143368.00	1178175.50	1321543.50	89.59
18	വൈദ്യസഹായ രംഗവും പൊതുജനാരോഗ്യവും	128485.24	336087.42	464572.66	84430.57	298007.14	382437.71	82.32
19	കുടുംബക്ഷേമം	44814.70	9733.96	54548.66	29928.93	9767.04	39695.97	72.77
20	ശുദ്ധജല വിതരണവും ശുചീകരണവും	88700.00	26676.77	115376.77	54985.96	25260.28	80246.24	69.55

ക്രമ നം.	ധനാഭ്യർത്ഥന	2014-15 ലെ വിഹിതം (ഉപധനാഭ്യർത്ഥന ഉൾപ്പെടെ)			ചെലവാക്കിയ തുക (അക്കൗണ്ടിന്റെ ഇനവിവരങ്ങൾ പ്രാരംഭ കണക്ക് പ്രകാരം)			
		പദ്ധതി	പദ്ധതിയേതരം	ആകെ	പദ്ധതി	പദ്ധതിയേതരം	ആകെ	ചെലവിന്റെ ശതമാനം
21	ഭവന നിർമ്മാണം	9687.02	9858.26	19545.28	2574.85	5790.44	8365.29	42.80
22	നഗര വികസനം	130492.03	3646.27	134138.30	30956.35	6968.37	37924.72	28.27
23	വാർത്താവിതരണവും പ്രചരണവും	3000.02	5517.47	8517.49	1749.74	5204.58	6954.32	81.65
24	തൊഴിലും തൊഴിലാളിക്ഷേമവും	74887.40	32257.76	107145.16	57988.06	33658.88	91646.94	85.54
25	പട്ടികജാതി/പട്ടികവർഗ്ഗ/മറ്റു പിന്നോക്ക വിഭാഗങ്ങൾ എന്നിവരുടെ ക്ഷേമം	228648.87	32481.38	261130.25	149450.76	33542.06	182992.82	70.08
26	പ്രകൃതിക്ഷോഭം മൂലമുള്ള ദുരിതാശ്വാസത്തിന്	0.01	41680.65	41680.66	0.00	22111.57	22111.57	53.05
27	സഹകരണം	26478.94	24048.59	50527.53	23962.34	21199.36	45161.70	89.38
28	പലവക സാമ്പത്തിക സർവ്വീസുകൾ	127832.01	27600.21	155432.22	8927.15	8833.17	17760.32	11.43
29	ക്യൂഷി	169472.61	105566.99	275039.60	113268.68	96197.30	209465.98	76.16
30	ഭക്ഷ്യം	5447.87	113397.66	118845.53	2001.19	113636.11	115637.30	97.30
31	മൃഗസംരക്ഷണം	21150.04	32110.22	53260.26	15606.32	31307.94	46914.26	88.08
32	ക്ഷീരവികസനം	14430.94	4833.39	19264.33	13991.83	4200.63	18192.46	94.44
33	മത്സ്യ ബന്ധനം	33923.28	20593.07	54516.35	24612.03	18330.91	42942.94	78.77
34	വനം	20632.19	34619.26	55251.45	14024.25	31675.23	45699.48	82.71
35	പഞ്ചായത്ത്	63758.38	30586.96	94345.34	23423.83	27141.81	50565.64	53.60
36	ഗ്രാമ വികസനം	288983.70	21346.24	310329.94	187209.13	19918.35	207127.48	66.74
37	വ്യവസായങ്ങൾ	107710.22	18840.09	126550.31	63005.42	17829.89	80835.31	63.88
38	ജലസേചനം	79948.35	39605.25	119553.60	15058.52	25803.43	40861.95	34.18
39	വൈദ്യുത പദ്ധതികൾ	11328.00	10690.52	22018.52	2112.22	8450.51	10562.73	47.97
40	തുറമുഖങ്ങൾ	10427.08	4133.33	14560.41	4946.95	3934.65	8881.60	61.00
41	ഗതാഗതം	46744.16	48733.38	95477.54	45164.16	33081.58	78245.74	81.95
42	വിനോദസഞ്ചാരം	24435.61	8007.80	32443.41	22489.91	5453.62	27943.53	86.13
43	നഷ്ടപരിഹാരവും അവകാശ കൈമാറ്റങ്ങളും	0.00	647502.38	647502.38	0.00	642108.67	642108.67	99.17
45	പലവക വായ്പകളും മുൻകൂറുകളും	0.00	21200.64	21200.64	0.00	20910.32	20910.32	98.63
46	സാമൂഹ്യ സുരക്ഷിതത്വവും ക്ഷേമവും	153298.15	190035.46	343333.61	82290.67	227781.93	310072.60	90.31


 അക്കൗണ്ടിംഗ് ഓഫീസർ

അനുബന്ധം-2

വകുപ്പ്		100% കേന്ദ്ര സഹായ പദ്ധതികൾ	മറ്റു കേന്ദ്ര സഹായ പദ്ധതികൾ
		(രൂപ കോടിയിൽ)	
1	കൃഷി	16.69	0.3
2	മൃഗസംരക്ഷണം	1.84	1.67
3	സഹകരണം	60.25	0
4	മത്സ്യബന്ധനം	0.2	48.1
5	വനം	12.52	10.95
6	പൊതുഭരണം	0	0.44
7	പൊതു വിദ്യാഭ്യാസം	65.91	80.35
8	ആരോഗ്യ കുടുംബ ക്ഷേമ വകുപ്പ്	250.67	0
9	ഉന്നത വിദ്യാഭ്യാസം	12.37	52.15
10	വ്യവസായം	0.21	5
11	തൊഴിൽ	0	105.16
12	തദ്ദേശ സ്വയംഭരണം	0	0.96
13	പ്ലാനിംഗ്	33.51	0.16
14	പൊതുമരാമത്ത്	0	9.41
15	എസ്.സി., പിന്നാക്ക സമുദായ വികസനം	187.75	12.42
16	എസ്.റ്റി	21.46	6.98
17	സോഷ്യൽ ജസ്റ്റിസ്	75.09	247.96
18	ജലവിഭവം	0	187.58
ആകെ		738.47	769.59
		1508.06	


 അക്കൗണ്ടന്റ് ഓഫീസർ