

**പതിമൂന്നാം കേരള നിയമസഭ
പതിനൊന്നാം സമ്മേളനം**

നക്ഷത്ര ചിഹ്നമിടാത്ത ചോദ്യം നം. 5955

07/07/2014-ൽ മറുപടിയ്ക്ക്

**കൃഷി വകുപ്പിന് വിവിധ പദ്ധതികൾക്കായി ബഡ്ജറ്റിൽ
നീക്കിവച്ച തുക**

ചോദ്യം
ശ്രീ. ജി. സുധാകരൻ

മറുപടി
ശ്രീ . കെ.പി.മോഹനൻ
(കൃഷിയും മൃഗസംരക്ഷണവും
അച്ചടിയും സ്റ്റേഷനറിയും
വകുപ്പു മന്ത്രി)


എ) ഈ സർക്കാർ അധികാരമേറ്റശേഷം കൃഷി വകുപ്പിന്റെ വിവിധ പദ്ധതികൾക്കായി ഓരോ സാമ്പത്തിക വർഷവും എന്തു തുക നീക്കിവച്ചു; ഓരോ വർഷവും എന്തു തുക ചെലവഴിച്ചു; ഇത് ആകെ തുകയുടെ എത്ര ശതമാനം ;

ബി) പ്രസ്തുത കാലയളവിൽ ചെലവഴിക്കപ്പെടാതെ ലാപ്സായ തുക എത്ര; ചെലവഴിക്കപ്പെടാതെ പോയതിന്റെ കാരണങ്ങൾ വ്യക്തമാക്കാമോ ;

സി) പ്രസ്തുത കാലയളവിൽ കാർഷിക മേഖലയിലെ കേന്ദ്രാവിഷ്കൃത പദ്ധതികൾക്ക് എന്തു തുക അനുവദിച്ചു; എന്തുതുക ചെലവഴിച്ചു; എത്ര ശതമാനം ലക്ഷ്യം കൈവരിച്ചു; എന്തു തുക ചെലവഴിക്കപ്പെടാതെ ലാപ്സായി; കാരണം വിശദമാക്കാമോ?


എ) ഈ സർക്കാർ അധികാരത്തിൽ വന്ന ശേഷം 2011-12 മുതൽ 2013-14 സാമ്പത്തിക വർഷം വരെ കൃഷി വകുപ്പിന്റെ വിവിധ സംസ്ഥാനാവിഷ്കൃത പദ്ധതികൾക്കായി നീക്കിവച്ച തുകയും അതിന്റെ ചെലവും സംബന്ധിച്ച വിവരം അനുബന്ധം ഒന്നായി ചേർക്കുന്നു.

സി) കൃഷി വകുപ്പ് മുഖേന നടപ്പിലാക്കുന്ന പദ്ധതികൾക്ക് അനുവദിച്ചതുകയുടേയും ചെലവഴിച്ച തുകയുടേയും വിശദാംശങ്ങൾ അനുബന്ധമായി രണ്ടായി ചേർത്തിരിക്കുന്നു. അനുവദിക്കപ്പെടുന്ന തുകയിൽ ചെലവഴിക്കപ്പെടാതെ വരുന്ന തുക തുടർവർഷങ്ങളിൽ റീവാലിഡേറ്റ് ചെയ്ത് വിനിയോഗിക്കുന്നു.


സെക്ഷൻ ഓഫീസർ

അനുബന്ധം I

വർഷം	നീക്കി വച്ച തുക	ചെലവഴിച്ച തുക	ശതമാനം	ലാപ്സായ തുക	ചെലവഴിക്കപ്പെടാതെ പോയതിന്റെ കാരണങ്ങൾ
2011-12	49730.14	45327.70	91.15	4402.44	<p>ട്രഷറി നിയന്ത്രണം, ഭരണാനുമതി ലഭിക്കുന്നതിൽ വന്ന കാലതാമസം ധനസഹായ നിരക്കിലെ കുറവു കാരണം വേണ്ടത്ര ഗുണഭോക്താക്കളെ ലഭിക്കാതിരുന്നത്, അനുബന്ധ വകുപ്പുകൾ തുക ആവശ്യപ്പെടാതിരുന്നത് തുടങ്ങിയവ.</p>
2012-13	68683.95	64208.17	93.48	4475.78	
2013-14	65547.03	63550.18	96.95	1996.85	


 സെക്ഷൻ ഓഫീസർ

അനുബന്ധം. II
2011-12


ക്രമ നം	പദ്ധതിയുടെ പേര്	ലഭിച്ചതുക (ലക്ഷത്തിൽ)	ചെലവഴിച്ചതുക (ലക്ഷത്തിൽ)	ശതമാനം
1.	സങ്കരവർഗ്ഗ തെങ്ങിൻ തൈകളുടെ ഉല്പാദനവും വിതരണവും (50%)	23.75	22.90	96
2.	പ്രാദേശിക നഴ്സറികൾ സ്ഥാപിക്കൽ (50%)	30.00	29.98	100
3.	എണ്ണപ്പന കൃഷി (ISOPOM) (75%)	7.50	7.50	100
4.	നെൽകൃഷി വികസനം (MMA) (90%)	630.00	486.83	77
5.	അഗ്രിക്കൾച്ചർ മെക്കനൈസേഷൻ (90%)	180.00	173.58	96
6.	നാഷണൽ വാട്ടർഷെഡ് ഡെവലപ്മെന്റ് പ്രോഗ്രാം (NWDPR) (90%)	360.00	241.20	93
7.	ജൈവകൃഷി (100%)	50.00	0.00	0
8.	ചെറുകിട തെങ്ങിൻ തോട്ടങ്ങളിൽ സംയോജിത കൃഷി (100%)	500.00	500.00	100
9.	പ്രൊമോഷൻ & സ്ട്രെങ്തനിംഗ് ഓഫ് അഗ്രിക്കൾച്ചർ മെക്കനൈസേഷൻ (100%)	20.00	0.00	0
10.	ദേശീയ ബയോഗ്യാസ് പ്രോജക്ട് (100%)	363.00	361.70	99

2012-13

ക്രമ നം	പദ്ധതിയുടെ പേര്	ലഭിച്ചതുക (ലക്ഷത്തിൽ)	ചെലവഴിച്ചതുക (ലക്ഷത്തിൽ)	ശതമാനം
1.	സങ്കരവർഗ്ഗ തെങ്ങിൻ തൈകളുടെ ഉല്പാദനവും വിതരണവും (50%)	60.00	52.44	87
2.	നെൽകൃഷി വികസനം (90%)	630.00	510.70	81
3.	അഗ്രിക്കൾച്ചർ മെക്കനൈസേഷൻ (90%)	180.00	149.49	83
4.	നാഷണൽ വാട്ടർഷെഡ് ഡെവലപ്മെന്റ് പ്രോഗ്രാം (NWDPA) (90%)	360.00	360.00	100
5.	ദേശീയ ബയോഗ്യാസ് പ്രോജക്ട് (100%)	300.00	228.47	76
6.	ചെറുകിട തെങ്ങിൻ തോട്ടങ്ങളിൽ സംയോജിത കൃഷി (100%)	500.00	492.42	98
7.	പോസ്റ്റ് ഹാർവെസ്റ്റ് ടെക്നോളജി & മാനേജ്മെന്റ് (100%)	15.00	14.05	94
8.	പ്രൊമോഷൻ & സ്ട്രെങ്തനിംഗ് ഓഫ് അഗ്രിക്കൾച്ചർ മെക്കനൈസേഷൻ (100%)	20.00	20.00	100

2013-14

ക്രമ നം	പദ്ധതിയുടെ പേര്	ലഭിച്ചതുക (ലക്ഷത്തിൽ)	ചെലവഴിച്ചതുക (ലക്ഷത്തിൽ)	ശതമാനം
1.	സങ്കരവർഗ്ഗ തെങ്ങിൻ തൈകളുടെ ഉല്പാദനവും വിതരണവും (50%)	15.00	11.785	78
2.	പ്രാദേശിക നഴ്സറികൾ സ്ഥാപിക്കൽ (50%)	15.00	14.95	100
3.	നെൽകൃഷി വികസനം (90%)	3.78	3.78	100
4.	അഗ്രിക്കൾച്ചർ മെക്കനൈസേഷൻ (90%)	0.00	0.00	0
5.	നാഷണൽ വാട്ടർഷെഡ് ഡെവലപ്മെന്റ് പ്രോഗ്രാം (90%)	0.00	0.00	0
6.	നാഷണൽ ഇ-ഗവണ്മെന്റ് പ്രോഗ്രാം (90%)	249.68	249.68	100
7.	ദേശീയ ബയോഗ്യാസ് പ്രോജക്ട് (100%)	187.85	176.23	94
8.	ചെറുകിട തെങ്ങിൻ തോട്ടങ്ങളിൽ സംയോജിത കൃഷി (100%)	617.78163	52.88	84
9.	പോസ്റ്റ് ഹാർവെസ്റ്റ് ടെക്നോളജി & മാനേജ്മെന്റ്	187.48	25.992	14
10.	സ്ട്രെങ്തനിംഗ് ഓഫ് അഗ്രിക്കൾച്ചർ മെക്കനൈസേഷൻ	53.73	53.53	100


 സെക്ഷൻ ഓഫീസർ