

പതിമൂന്നാം കേരള നിയമസഭ
പതിനൊന്നാം സമ്മേളനം

നക്ഷത്ര ചിഹ്നമിടാത്ത
ചോദ്യം നം. T 1682

16.06.2014 - ൽ മറുപടി നൽകേണ്ടിയിരുന്നത്

വിദ്യാഭ്യാസ വായ്പ നൽകുന്നതിൽ ബാങ്കുകളുടെ അനാസ്ഥ

ചോദ്യം

ഉത്തരം

ശ്രീ. പി. ശ്രീരാമകൃഷ്ണൻ

ശ്രീ. ഉമ്മൻ ചാണ്ടി
(മുഖ്യമന്ത്രി)

(എ) കേരളത്തിൽ വിദ്യാഭ്യാസ വായ്പ നൽകുന്നതിൽ ബാങ്കുകൾ കുറ്റകരമായ അനാസ്ഥ കാണിക്കുന്ന വിവരം ശ്രദ്ധയിൽപ്പെട്ടിട്ടുണ്ടോ ;

(എ) ചില ഒറ്റപ്പെട്ട പരാതികൾ ശ്രദ്ധയിൽപ്പെട്ടിട്ടുണ്ട്.

(ബി) 2013-14 വർഷത്തിൽ കേരളത്തിലെ ഷെഡ്യൂൾഡ് ബാങ്കുകളിലും, പൊതുമേഖലാ ബാങ്കുകളിലുമായി എത്ര വിദ്യാഭ്യാസ വായ്പാ അപേക്ഷകളാണ് ലഭിച്ചിട്ടുള്ളത് ; ഇതിൽ എത്ര എണ്ണം പാസാക്കി തുക കൈമാറിയിട്ടുണ്ട് എന്ന് വിശദമാക്കുമോ ;

(ബി) 2013-14 സാമ്പത്തിക വർഷത്തിൽ കേരളത്തിലെ ഷെഡ്യൂൾഡ് ബാങ്കുകളിലും, പൊതുമേഖലാ ബാങ്കുകളിലുമായി 56065 അപേക്ഷകൾ ലഭിച്ചിട്ടുണ്ട്. 2013 ജനുവരി, ഫെബ്രുവരി, മാർച്ച് മാസങ്ങളിൽ (2013 -ലെ അവസാന ത്രൈമാസം) സ്വീകരിച്ച അപേക്ഷകളിൽ പാസ്സാക്കാത്ത അപേക്ഷകൾ ഉൾപ്പെടെ 57,242 വിദ്യാഭ്യാസ ലോണുകളിലായി 1259.05 കോടി രൂപ 2013-14 വർഷത്തിൽ അനുവദിച്ചിട്ടുണ്ട്.

(സി) കണക്കുകൾ ജില്ല തിരിച്ചും, ബാങ്കുകൾ തിരിച്ചും വിശദമാക്കുമോ ;

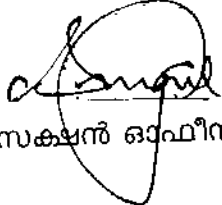
(സി) ജില്ല തിരിച്ചുള്ള കണക്കുകൾ അനുബന്ധം (1) -ലും, ബാങ്കുകൾ തിരിച്ചുള്ള കണക്കുകൾ അനുബന്ധം (2) -ലും ചേർത്തിരിക്കുന്നു.

(ഡി) 2009ന് മുൻപ് എടുത്ത വിദ്യാഭ്യാസ വായ്പയിൽ 2013 ഡിസംബർ 31 വരെയുള്ള പലിശ കേന്ദ്ര സർക്കാർ അനുവദിച്ചിട്ടും ആയത് ലോണിലേക്ക് ചേർക്കാതെ വായ്പ എടുത്തവരെ ബാങ്കുകൾ ബുദ്ധി മുട്ടിക്കുന്ന വിവരം അറിയാമോ ;

(ഡി) 2009 -ന് മുൻപ് എടുത്ത വിദ്യാഭ്യാസ വായ്പയിൽ 2013 ഡിസംബർ 31 വരെയുള്ള പലിശ സബ്സിഡി പദ്ധതി കേന്ദ്ര സർക്കാർ പ്രഖ്യാപിച്ച ഇടക്കാല ബജറ്റിൽ ഉൾപ്പെടുത്തിയിട്ടുണ്ട്. എന്നാൽ ഈ പദ്ധതി പ്രകാരം ബാങ്കുകൾ അപേക്ഷ സ്വീകരിച്ചു തുടങ്ങിയിട്ടേയുള്ളൂ. താമസിയാതെ അപേക്ഷകളിന്മേലുള്ള വിശദമായ പരിശോധനയ്ക്കുശേഷം സബ്സിഡി തുക അർഹമായ വിദ്യാഭ്യാസ വായ്പാ അക്കൗണ്ടുകളിൽ വരവുവയ്ക്കുന്നതാണ്.

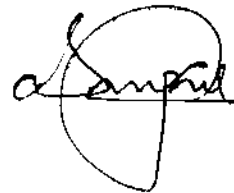
(ഇ) ഇതിനെതിരെ എന്തു നടപടി സ്വീകരിക്കാൻ കഴിയുമെന്ന് വിശദമാക്കുമോ ?

(ഇ)


സെക്ഷൻ ഓഫീസർ

അനുബന്ധം - 1

ജില്ല	വിദ്യാഭ്യാസ ലോണിന് ആകെ ലഭിച്ച അപേക്ഷകളുടെ എണ്ണം	അതിൽ അനുവദിച്ച അപേക്ഷകളുടെ ആകെ എണ്ണം
തിരുവനന്തപുരം	5199	4734
കൊല്ലം	2320	2287
പത്തനംതിട്ട	2480	2325
ആലപ്പുഴ	2667	1144
കോട്ടയം	3152	3140
ഇടുക്കി	3206	2913
എറണാകുളം	6534	5647
തൃശ്ശൂർ	4584	4424
പാലക്കാട്	3287	3287
മലപ്പുറം	600	573
കോഴിക്കോട്	4030	3743
വയനാട്	1517	1455
കണ്ണൂർ	4349	3963
കാസർഗോഡ്	3558	3527

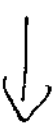


Borobandung

9.31. PERFORMANCE UNDER EDUCATION LOAN SCHEME AS AT MARCH 2014

(RS. IN CRORES)

Sl No.	BANK	Applications Received Quarter	Cumulative Applications received during the Financial Year	Loans Sanctioned during the Quarter	Cumulative Loans Sanctioned during the Financial Year	Loans disbursed during the Quarter	Cumulative disbursement during the Financial Year	Loan Outstanding				NPA Position									
								Less than 4 Lacs	Above 4 Lacs to 7 Lacs	Above 7 Lacs	Total Outstanding	No	Amount								
A STATE BANK GROUP																					
1	STATE BANK OF BIHAR	0	0	0.00	1	0.00	1.06	48	124.00	1	6.06	2	29.00	51	159.00	0	0.00				
2	STATE BANK OF HYDRABAD	0	0	0.00	0	0.00	0	175	341.00	7	26.00	6	55.00	188	425.00	0	0.00				
3	STATE BANK OF INDIA	1709	5876	1706	13861.00	5376	13861.00	41565	77373.33	374	3737.00	1365	16370.00	52245	131810.00	15672	26626.00				
4	STATE BANK OF MYSORE	0	22	0.00	5	0.00	0.00	404	880.00	14	120.00	20	190.00	458	1150.00	30	54.00				
5	STATE BANK OF PATIALA	1	4	10.00	4	10.00	75.12	2	4.00	1	4.00	8	101.00	11	109.00	0	0.00				
6	STATE BANK OF TIRUCHIRAPPALLUR	4370	8301	4427	3631.00	3885	15294.00	13483	27812.00	38667	79460.00	80342	163406.00	1675	3045.00	1253	21357.00				
Total - State Bank Group		6580	14403	6137	10771.00	13971	29234.12	15193	32052.00	42056	93397.12	128376	287788.00	10577	48871.00	3134	32506.00	142087	347265.00	22669	41487.00
B NATIONALISED BANKS																					
1	ALLAHABAD BANK	5	31	5	10.50	36	98.12	5	5.35	36	59.17	276	944.00	161	486.00	8	60.00	336	1473.00	20	37.00
2	ANDHRA BANK	73	225	61	178.00	175	438.00	82	107.00	202	288.00	1021	1820.00	404	616.00	174	242.00	1629	2516.00	152	302.00
3	BANK OF BARODA	156	670	165	663.02	846	3313.39	162	218.37	944	2215.37	4453	6346.00	74	3735.71	183	2367.00	5406	14145.00	345	678.00
4	BANK OF INDIA	225	3590	191	514.73	3232	3217.68	191	323.26	3232	3026.21	6903	13246.00	1115	4396.00	158	1881.00	6270	15916.00	468	1565.00
5	BANK OF MAHARASHTRA	2	20	2	4.00	20	67.00	10	9.00	23	48.00	119	158.00	13	58.00	16	131.00	148	387.00	10	28.00
6	BIHARATIYA MAHILA BANK	0	0	0	0.00	0	0.00	0	0.00	0	0.00	0	0.00	0	0.00	0	0.00	0	0.00	0	0.00
7	CANARA BANK	1237	7393	1208	3833.06	9778	17795.74	3517	2080.36	17647	15812.27	30036	70451.00	7281	28700.00	616	8341.00	4303	107492.00	4475	16812.00
8	CENTRAL BANK OF INDIA	199	1101	195	686.00	1101	5740.00	199	303.00	1101	1568.00	8242	16149.30	1708	5672.00	962	7102.00	10812	29623.00	1044	1627.00
9	CORPORATION BANK	141	933	138	302.70	925	1638.70	138	166.36	1040	1460.36	5753	11173.00	1357	5727.00	154	2000.00	7304	18500.00	1060	4067.00
10	DENA BANK	3	10.50	77	250.50	3	3.50	77	81.50	425	875.00	66	116.30	47	269.00	538	1200.00	70	106.00	2	16.00
11	IDBI BANK	54	169	51	206.30	101	254.69	102	149.00	249	354.48	350	532.00	28	112.00	37	289.00	306	530.00	2	16.00
12	INDIAN BANK	417	663	468	1509.00	670	3563.59	905	3480.00	6525	13108.00	7002	17444.00	173	722.00	272	2789.00	8047	20505.00	1141	438.00
13	INDIAN OVERSEAS BANK	296	1289	296	936.52	1245	4094.28	296	625.12	1245	3200.95	10638	23343.00	1912	6271.00	1478	4349.00	13929	34865.00	1915	3651.00
14	PNPTL BANK OF COMMERCE	15	118	15	49.45	118	527.76	15	24.69	118	206.79	1130	2427.00	50	410.00	112	924.00	1532	3766.00	255	628.00
15	PUNJAB & SIND BANK	2	25	2	8.00	10	30.88	2	6.00	27	62.60	46	77.00	13	30.00	0	0.00	62	116.00	0	0.00
16	PUNJAB NATIONAL BANK	221	1155	227	814.18	1155	4450.67	280	712.41	1155	4615.88	11045	23319.00	982	2964.00	591	3782.00	12622	25969.00	603	1413.00
17	SYNDICATE BANK	749	3570	724	1926.78	3545	7467.94	716	1104.64	3606	6646.97	13246	26346.00	444	1704.00	656	1631.00	18012	43350.00	1135	3025.00
18	UCO BANK	85	315	85	382.50	315	977.56	85	92.00	322	358.00	1430	2635.00	820	1440.00	340	2875.00	2440	6366.00	73	218.00
19	UNION BANK OF INDIA	898	4300	875	1382.64	4313	6337.78	2680	1316.19	11096	14387.42	18821	36513.00	2280	1254.00	350	1686.00	21531	49766.00	3950	7701.00
20	UNITED BANK OF INDIA	5	13	4	30.00	10	80.25	4	22.06	37	92.12	50	121.00	40	58.00	8	67.00	68	286.00	12	26.00
21	VIJAYA BANK	123	810	123	671.11	810	2566.46	273	199.56	2244	1737.73	3840	6474.00	381	1858.00	128	1643.00	4369	9965.00	510	1057.00
Total - Nationalised Banks		4911	26947	4836	14210.99	29284	62280.49	9728	10558.88	54148	69399.50	131684	260367.00	24112	92982.00	6421	41866.00	162117	395215.00	17682	39173.00
C REGIONAL RURAL BANKS																					
1	KGB	731	4233	731	1783.00	4233	12441.00	1965	1537.00	11794	12301.00	31977	64930.00	1438	8045.00	854	3036.00	34265	76014.00	1230	1996.00
Total for RRBs		731	4233	731	1783.00	4233	12441.00	1965	1537.00	11794	12301.00	31977	64930.00	1438	8045.00	854	3036.00	34265	76014.00	1230	1996.00
Total - Public Sector Banks		12222	48583	11764	26764.99	47488	103656.61	26827	44547.88	107998	175097.62	291937	593076.00	36727	148012.00	10409	77407.00	338473	818484.00	41881	82656.00



9.31. PERFORMANCE UNDER EDUCATION LOAN SCHEME AS AT MARCH 2014

Sl. No.	BANK	Applications Received Quarter	Cumulative Applications received during the Financial Year	Loans Sanctioned during the Quarter		Cumulative Loans Sanctioned during the Financial Year		Loans disbursed during the Quarter		Cumulative disbursement during the Financial Year		Loan Outstanding				NPA Position					
				No	Amount	No	Amount	No	Amount	No	Amount	Less than 4 Lacs	Above 4 Lacs to 7.50 Lacs	Above 7.50 Lacs	Total Outstanding	No	Amount	No	Amount		
D PRIVATE SECTOR BANKS																					
1	AXIS BANK	0	15	0	0.00	11	37.29	8	10.16	19	28.40	231	363.60	21	88.00	8	76.00	200	477.00	106	196.00
2	CATHOLIC SYRIAN BANK	218	1080	200	501.63	762	2125.95	291	193.63	1738	1596.96	2586	10365.60	465	1943.00	134	1128.00	6569	13146.00	571	1116.00
3	CITY UNION BANK	0	2	0	0.00	2	4.00	0	0.00	0	0.00	16	42.00	4	19.00	16	240.00	49	401.00	2	3.00
4	DIJAN AXMI BANK	119	901	100	300.41	754	2056.33	100	300.41	1060	1495.98	2291	382.00	53	22.00	57	351.00	2541	4156.00	226	756.00
5	FEDERAL BANK	740	4390	810	1788.34	4008	12248.84	2866	1561.15	15612	11386.58	21586	38054.00	2305	9481.00	236	2434.00	24739	45672.00	2647	6107.00
6	HDFC BANK	66	402	77	146.89	457	893.65	90	70.82	368	308.46	42	95.00	41	40.00	1114	1660.00	1197	1775.00	47	55.00
7	ICICI BANK	16	107	41	76.97	94	197.00	53	67.00	302	340.00	493	662.00	1	0.00	0	0.00	454	600.00	0	0.00
8	INDUSIND BANK	3	22	3	3.50	22	46.46	3	1.76	22	18.96	43	61.00	0	0.00	0	0.00	43	61.00	0	0.00
9	JAGHAT KASHMIR BANK	0	0	0	0.00	11	11.76	12	7.68	108	88.96	153	274.00	2	10.00	0	0.00	155	284.00	0	0.00
10	JAMNUL KASHMIR BANK	0	0	0	0.00	0	0.00	0	0.00	0	0.00	0	0.00	0	0.00	0	0.00	0	0.00	0	0.00
11	KARNATAKA BANK	4	27	7	23.65	36	90.22	11	7.87	53	42.01	272	378.00	43	142.00	7	50.00	272	643.00	7	26.12
12	KARUR VYSA BANK	3	19	3	4.80	19	74.47	4	4.70	22	37.07	76	114.00	6	28.00	5	102.00	91	244.00	0	0.00
13	LAKSHMI VILAS BANK	1	3	0	0.00	3	8.27	0	0.00	1	0.67	18	33.00	0	0.00	0	0.00	18	33.00	0	0.00
14	SOUTH INDIAN BANK	302	3601	887	1816.00	3665	4424.00	2172	1635.00	10132	7356.00	1752	10064.00	669	518.00	331	2918.00	8752	14688.00	357	600.00
15	KOTAK MAHINDRA	0	0	0	0.00	0	0.00	0	0.00	0	0.00	0	0.00	0	0.00	0	0.00	0	0.00	0	0.00
16	YES BANK	0	0	0	0.00	0	0.00	0	0.00	0	0.00	0	0.00	0	0.00	0	0.00	0	0.00	0	0.00
17	TN MERCHANTILE BANK	2	13	2	6.25	10	30.78	2	5.25	31	31.85	154	246.00	5	38.00	5	38.00	164	308.00	1	2.00
Total - Pvt Sector Banks		2074	10482	1930	4671.14	9754	22249.02	5811	3876.43	29398	22314.83	38470	64274.00	3452	13469.00	1919	9027.00	44844	86770.00	3862	8854.12
Total - Commercial Banks		14236	56065	13634	31436.13	57242	128904.63	32438	48423.31	137356	197412.45	331407	657349.00	39582	161481.00	12328	86434.00	383317	905264.00	45843	91510.12

[Signature]