

നക്ഷത്രചിഹ്നമിട്ട ചോദ്യം നം. *552

07.07.2014 ലെ മറുപടിയ്ക്ക്

വേനൽമഴയിലെ കൃഷിനാശം

ചോദ്യം

മറുപടി

ശ്രീ. ജി.സുധാകരൻ
ശ്രീ. ഇ.പി.ജയരാജൻ
ശ്രീ. ആർ.രാജേഷ്


ശ്രീ. കെ.പി. മോഹനൻ
(കൃഷിയും മൃഗസംരക്ഷണവും, അച്ചടിയും,
സ്റ്റേഷനറിയും വകുപ്പ് മന്ത്രി)

(എ) ഇക്കഴിഞ്ഞ വേനൽമഴയിൽ സംസ്ഥാന (എ) ഉണ്ട്.
നത്തിന്റെ ചില പ്രദേശങ്ങളിൽ വൻ
കൃഷിനാശം സംഭവിച്ചത് ശ്രദ്ധയിൽ
പ്പെട്ടിട്ടുണ്ടോ;

(ബി) ഇതു സംബന്ധിച്ച് വിവരങ്ങൾ (ബി) സംസ്ഥാനത്ത് വേനൽമഴ മൂലം 200.53 കോടി
നൽകാമോ; രൂപയുടെ കൃഷിനാശം ഉണ്ടായതായി പ്രഥമ വിവര
റിപ്പോർട്ടിൽ കണക്കാക്കുന്നു. ഏകദേശം 46657
കർഷകരുടെ 9289.05 ഹെക്ടർ കൃഷിയാണ് നശിച്ചത്.
പ്രധാന വിളകളായ നെല്ല്, വാഴ, തെങ്ങ്, കരുമുളക്,
പച്ചക്കറി, റബ്ബർ, ജാതി, ഏലം, കമുകൂർ, കശുമാവ്
ഇടങ്ങിയ വിളകൾക്കാണ് കൃഷിനാശം
സംഭവിച്ചിട്ടുള്ളത്. വിള തിരിച്ചുള്ള നഷ്ടത്തിന്റെ കണക്ക്
അനുബന്ധം I ആയി ചേർക്കുന്നു.

(സി) വേനൽമഴക്കെടുതി മൂലം കർഷകർക്ക് (സി) വേനൽമഴക്കെടുതി മൂലം കർഷകർക്കുണ്ടായ
ഉണ്ടായ നഷ്ടത്തെ സംബന്ധിച്ച നഷ്ടത്തിന്റെ ജില്ല തിരിച്ചുള്ള കണക്കുകൾ
കണക്ക് ലഭ്യമാണോ? അനുബന്ധം II ആയി ചേർക്കുന്നു.

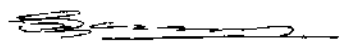
(ഡി) കൃഷിനാശം സംഭവിച്ചിട്ടുള്ളവർക്ക് (ഡി) പ്രകൃതിക്ഷോഭം മൂലമുള്ള കൃഷിനാശത്തിന് സ്റ്റേറ്റ്
എന്തെങ്കിലും സഹായങ്ങൾ പ്രഖ്യാപി ഡിസാസ്റ്റർ റെസ്പോൺസ് ഫണ്ടിൽ നിന്ന്
ച്ചിട്ടുണ്ടോ? മാനദണ്ഡങ്ങൾക്ക് വിധേയമായി ധനസഹായം
നൽകുന്നുണ്ട്. ആയതിനുള്ള ക്ലെയിം
തയ്യാറാക്കുന്നതിനായി കർഷകരിൽ നിന്ന് കൃഷി ഭവൻ
മുഖേന അപേക്ഷകൾ സ്വീകരിച്ചുവരുന്നു.



സെക്ഷൻ ഓഫീസർ

അനുബന്ധം - I

2014 ലെ വേനൽമഴയിലും ചുഴലിക്കാറ്റിലും ഉണ്ടായ കൃഷിനാശത്തിന്റെ വിള തിരിച്ചുള്ള പ്രാഥമിക റിപ്പോർട്ട്				
ക്രമ നമ്പർ	വിള	കൃഷിനാശം		കണക്കാക്കിയ നഷ്ടം
		വിസ്തീർണ്ണം (ഹെക്ടർ)	ഏണ്ണം	
1	നെല്ല്	4038.10		16,15,24,000
2	തെങ്ങ് (കായ്ഫലമുള്ളത്)	400.87	70152	14,03,04,000
3	തെങ്ങ് (കായ്ഫലമില്ലാത്തത്)	11.11	1945	19,45,000
4	വാഴ (കലച്ചത്)	2408.87	6022185	1,32,48,80,700
5	വാഴ (കലയാത്തത്)	395.31	988286	9,88,28,600
6	പച്ചക്കറി	434.25		1,08,56,250
7	കമുക (കായ്ഫലമുള്ളത്)	31.80	34976	2,09,85,600
8	കമുക (കായ്ഫലമില്ലാത്തത്)	6.29	6918	27,67,200
9	കരുമുളക് (കായ്ഫലമുള്ളത്)	16.75	18429	36,85,800
10	കാപ്പി	0.39	394	78,800
11	റബ്ബർ (ടാപ്പ് ചെയ്യുന്നത്)	344.65	172327	12,92,45,250
12	റബ്ബർ (ടാപ്പ് ചെയ്യാത്തത്)	122.01	61006.00	2,44,02,400
13	കശുമാവ് (കായ്ഫലമുള്ളത്)	5.21	912	5,47,200
14	കിഴങ്ങുവർഗ്ഗങ്ങൾ	17.24		7,75,800
15	വെറ്റിലക്കൊടി	31.42		37,70,400
16	മരച്ചീനി	470.74		94,14,800
17	ജാതി (കായ്ഫലമുള്ളത്)	514.68	82349	6,99,96,650
18	ജാതി (കായ്ഫലമില്ലാത്തത്)	1.23	197	68,950
19	ഗ്രാമ്പൂ (കായ്ഫലമുള്ളത്)	0.13	20	16,000
20	ഏലം	24.00		7,20,000
20	കൊക്കോ	1.98	1978	3,95,600
21	എള്ള്	12.00		72,000
	ആകെ	9289.05		2,00,52,81,000



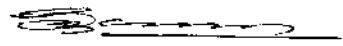
സെക്ഷൻ ഓഫീസർ



അനുബന്ധം-II

2014 ലെ വേനൽമഴയിലും ചുഴലിക്കാറ്റിലും ഉണ്ടായ കൃഷിനാശത്തിന്റെ ബില്ല തിരിച്ചുള്ള പ്രാഥമിക റിപ്പോർട്ട്

ക്രമ നമ്പർ	ബില്ല	കൃഷിനാശമുണ്ടായ പ്രദേശം (ഹെക്ടറിൽ)	കൃഷി നശിച്ച കർഷകർ	കണക്കാക്കിയ നഷ്ടം (രൂപ)
1	തിരുവനന്തപുരം	356.14	3933	11,62,16,620
2	കൊല്ലം	264.99	3564	5,41,47,000
3	ആലപ്പുഴ	2622.98	4902	11,79,84,000
4	പത്തനംതിട്ട	351.75	3405	4,00,20,060
5	കോട്ടയം	454.82	2410	10,39,10,420
6	ഇടുക്കി	172.76	1432	2,96,38,630
7	എറണാകുളം	2208.97	4096	88,29,86,500
8	തൃശൂർ	917.28	1837	6,89,23,850
9	പാലക്കാട്	280.62	2474	9,48,39,230
10	മലപ്പുറം	667.29	5345	13,52,64,520
11	കോഴിക്കോട്	142.55	1642	3,76,79,160
12	വയനാട്	708.18	7369	26,61,66,300
13	കണ്ണൂർ	106.76	2865	4,30,13,660
14	കാസർഗോഡ്	33.96	1383	1,44,91,050
	ആകെ	9289.05	46657	2,00,52,81,000



സെക്ഷൻ ഓഫീസർ