

പതിമൂന്നാം കേരള നിയമസഭ
പത്താം സമ്മേളനം

നക്ഷത്രചിഹ്നമിടാത്ത നിയമസഭാചോദ്യം നം. 4240

03.02.2014 -ൽ മറുപടിയ്ക്ക്

എംപ്ലോയ്മെന്റ് എക്സ്പെഞ്ചുകളുടെ പ്രവർത്തനം

ചോദ്യം

ഉത്തരം


ശ്രീ. എ. കെ. ബാലൻ

ശ്രീ. ഷിബു ബേബി ജോൺ

(ബഹു.തൊഴിലും പുനരധിവാസവും വകുപ്പു മന്ത്രി)


(എ)	സംസ്ഥാനത്തെ എംപ്ലോയ്മെന്റ് എക്സ്പെഞ്ചുകളിൽ രജിസ്റ്റർ ചെയ്തിട്ടുള്ള തൊഴിലന്വേഷകരുടെ കഴിഞ്ഞ 5 വർഷത്തെ എണ്ണം ജില്ലാടിസ്ഥാനത്തിൽ വ്യക്തമാക്കുമോ;	(എ)	കഴിഞ്ഞ 5 വർഷത്തെ എണ്ണം അനുബന്ധം I ആയി ചേർത്തിരിക്കുന്നു.
(ബി)	എംപ്ലോയ്മെന്റ് എക്സ്പെഞ്ചുകളിൽ നിന്നും കഴിഞ്ഞ 5 വർഷം സർക്കാർ, പൊതുമേഖലാ സ്ഥാപനങ്ങളിൽ ജോലിക്കായി ശുപാർശ ചെയ്തവരുടെ എണ്ണം ജില്ലാടിസ്ഥാനത്തിൽ വിശദമാക്കുമോ ;	(ബി)	കഴിഞ്ഞ 5 വർഷത്തെ എണ്ണം അനുബന്ധം II ആയി ചേർത്തിരിക്കുന്നു.
(സി)	ഇതിൽ എത്രപേർക്ക് സ്ഥിര നിയമനം ലഭിച്ചു ; എത്ര പേർക്ക് താൽക്കാലിക നിയമനം ലഭിച്ചു ;	(സി)	10500 പേർക്ക് സ്ഥിര നിയമനവും 63785 പേർക്ക് താൽക്കാലിക നിയമനവും ലഭിച്ചു.
(ഡി)	സംസ്ഥാനത്ത് കഴിഞ്ഞ 5 വർഷമായി തൊഴിലില്ലായ്മ വേതനം കൈപ്പറ്റുന്നവരുടെ എണ്ണം ജില്ലാടിസ്ഥാനത്തിൽ ലഭ്യമാക്കുമോ ;	(ഡി)	കഴിഞ്ഞ 5 വർഷത്തെ എണ്ണം അനുബന്ധം III ആയി ചേർത്തിരിക്കുന്നു.
(ഇ)	സംസ്ഥാനത്തെ എംപ്ലോയ്മെന്റ് എക്സ്പെഞ്ചുകളെ നൈപുണ്യ വികസന കേന്ദ്രങ്ങളാക്കി മാറ്റാനുള്ള എന്തെല്ലാം നടപടികളാണ് സ്വീകരിച്ചിട്ടുള്ളതെന്ന് വ്യക്തമാക്കുമോ ;	(ഇ)	2012-13 സാമ്പത്തിക വർഷം ആരംഭിച്ച എംപ്ലോയബിലിറ്റി സെന്റർ എന്ന പദ്ധതി പ്രകാരം ജില്ലാ എംപ്ലോയ്മെന്റ് എക്സ്പെഞ്ചുകളോടൊപ്പം നൈപുണ്യ വികസന കേന്ദ്രങ്ങൾ കൂടി തുടങ്ങുവാൻ നടപടി സ്വീകരിക്കുകയും 2012-13 വർഷം കൊല്ലം, എറണാകുളം, കോഴിക്കോട് ജില്ലാ എംപ്ലോയ്മെന്റ് എക്സ്പെഞ്ചുകളോടൊപ്പം എംപ്ലോയബിലിറ്റി സെന്റർ ആരംഭിക്കുകയും ചെയ്തിട്ടുണ്ട്. 2013-14 സാമ്പത്തിക വർഷം

			<p>കണ്ണൂർ, പാലക്കാട് ജില്ലകളിൽ എംപ്ലോയബിലിറ്റി സെന്റർ ആരംഭിക്കുന്നതിന് നടപടി സ്വീകരിച്ചു വരുന്നു. എംപ്ലോയബിലിറ്റി സെന്റർ ആരംഭിക്കുന്നതിനായി ടി എംപ്ലോയ്മെന്റ് എക്സ്പെഞ്ചുകളെ നവീകരിച്ചിട്ടുണ്ട്. എംപ്ലോയബിലിറ്റി സെന്ററുകൾ മുഖാന്തിരം നടത്തുന്ന HRD പ്രവർത്തനങ്ങൾ, Software Development എന്നിവ കേരള സർക്കാർ സ്ഥാപനമായ കേരള അക്കാദമി ഫോർ സ്കിൽസ് എക്സലൻസ് (KASE) മുഖാന്തിരമാണ് നടപ്പാക്കുന്നത്. ടി പ്രവർത്തനങ്ങളും നടന്നു വരുന്നുണ്ട്.</p>
(എഫ്)	<p>എംപ്ലോയ്മെന്റ് എക്സ്പെഞ്ചുകളെ എംപ്ലോയബിലിറ്റി സെന്ററുകളാക്കുന്നത് എങ്ങനെയെന്ന് വിശദമാക്കുമോ ;</p>	(എഫ്)	<p>ജില്ലാ എംപ്ലോയ്മെന്റ് എക്സ്പെഞ്ചുകളോടൊപ്പമാണ് നിലവിൽ എംപ്ലോയബിലിറ്റി സെന്ററുകൾ ആരംഭിച്ചിട്ടുള്ളത്. എംപ്ലോയബിലിറ്റി സെന്ററുകളിൽ പേര് രജിസ്റ്റർ ചെയ്തു വരുന്ന അഭ്യസ്ത വിദ്യരായ ഉദ്യോഗാർത്ഥികളുടെ നൈപുണ്യം സൈക്കോമെട്രിക് ടെസ്റ്റ്, അഭിരുചി പരീക്ഷ തുടങ്ങിയവയിലൂടെ കണ്ടെത്തി, അവർക്കാവശ്യമായ മേഖലയിൽ പരിശീലനം നൽകിക്കൊണ്ട് അവരെ തൊഴിലിന് പ്രാപ്തമാക്കുകയും തൊഴിൽ ദാതാക്കളുമായി നേരിട്ട് സഹകരിച്ചുകൊണ്ടും ജോബ് ഫെയറുകൾ സംഘടിപ്പിച്ചുകൊണ്ടും ഇപ്രകാരം നിപുണരായ ഉദ്യോഗാർത്ഥികൾക്ക് ജോലി നേടിക്കൊടുക്കുവാൻ എംപ്ലോയബിലിറ്റി സെന്ററുകൾ സഹായിക്കുന്നു.</p>
(ജി)	<p>സംസ്ഥാനത്ത് സ്വകാര്യ എംപ്ലോയ്മെന്റ് എക്സ്പെഞ്ചുകൾ പ്രവർത്തിക്കുന്നത് സർക്കാരിന്റെ ശ്രദ്ധയിൽപ്പെട്ടിട്ടുണ്ടോ ; ഇത്തരം സ്ഥാപനങ്ങൾ പ്രവർത്തിക്കുന്നതിന് നിയമപരമായ പരിരക്ഷയുണ്ടോ; എങ്കിൽ വിശദാംശങ്ങൾ നൽകുമോ ; ഇല്ലെങ്കിൽ ആയതിന് നടപടി സ്വീകരിക്കുമോ ?</p>	(ജി)	<p>ശ്രദ്ധയിൽപ്പെട്ടിട്ടില്ല.</p>


 സെക്ഷൻ ഓഫീസർ


അനുബന്ധം I

	ജില്ല	തൊഴിലന്വേഷകരുടെ എണ്ണം				
		2008-09	2009-10	2010-11	2011-12	2012-13
1	തിരുവനന്തപുരം	610061	606811	625877	619015	616766
2	കൊല്ലം	434136	421923	401177	432184	384186
3	ആലപ്പുഴ	390295	400781	422242	428968	319279
4	പത്തനംതിട്ട	177191	176263	187503	185923	123424
5	കോട്ടയം	264536	274810	285826	291997	269638
6	ഇടുക്കി	126977	135067	112482	120605	129749
7	എറണാകുളം	376361	368091	373733	380300	326347
8	തൃശ്ശൂർ	377379	387430	410624	416056	288451
9	പാലക്കാട്	325500	329474	337555	344091	241453
10	മലപ്പുറം	316831	306404	298147	310621	293453
11	കോഴിക്കോട്	394330	402439	379221	406352	359477
12	വയനാട്	89830	88940	93509	95581	101445
13	കണ്ണൂർ	240230	194197	211068	206800	200455
14	കാസർഗോഡ്	95494	98257	105488	105609	92883


 ഡയറക്ടർ ജോ. ടി. സി.


അനുബന്ധം II

	ജില്ല	എംപ്ലോയ്മെന്റ് എക്സ്പെഞ്ചുകളിൽ നിന്നും കഴിഞ്ഞ 5 വർഷം ജോലിക്കായി ശുപാർശ ചെയ്തവരുടെ എണ്ണം				
		2008-09	2009-10	2010-11	2011-12	2012-13
1	തിരുവനന്തപുരം	41654	30585	26684	32611	26288
2	കൊല്ലം	19489	16832	19311	21371	16481
3	ആലപ്പുഴ	23590	14065	15892	16511	16137
4	പത്തനംതിട്ട	9154	7808	8702	13241	7421
5	കോട്ടയം	15713	9146	11171	14165	10832
6	ഇടുക്കി	9120	33535	10403	8319	5491
7	എറണാകുളം	36535	18546	29939	27628	28276
8	തൃശ്ശൂർ	22517	16624	16652	23388	15785
9	പാലക്കാട്	16846	16076	14243	15636	10771
10	മലപ്പുറം	21276	17582	16671	23897	12622
11	കോഴിക്കോട്	15694	6228	17939	20160	17106
12	വയനാട്	8285	9692	6160	8412	5564
13	കണ്ണൂർ	15904	9181	10347	13319	9239
14	കാസർഗോഡ്	11158	8908	7917	7726	6263


 തമ്പലമുക്ക് ഓഫീസർ

അനുബന്ധം III

	ജില്ല	തൊഴിലില്ലായ്മാ വേതനം കൈപ്പറ്റുന്നവരുടെ എണ്ണം				
		2008-09	2009-10	2010-11	2011-12	2012-13
1	തിരുവനന്തപുരം	63108	63529	63712	62713	48432
2	കൊല്ലം	44309	46102	43890	37975	36865
3	പത്തനംതിട്ട	8294	7799	6342	6006	4931
4	ആലപ്പുഴ	46857	40362	38904	34075	33604
5	കോട്ടയം	16751	14958	13331	12625	11879
6	ഇടുക്കി	9830	9175	8475	6757	5023
7	എറണാകുളം	18784	18414	16690	12850	12612
8	തൃശ്ശൂർ	17968	17935	16978	16760	16340
9	പാലക്കാട്	13503	13152	13167	12968	13183
10	മലപ്പുറം	22835	23249	22949	23230	23227
11	കോഴിക്കോട്	32756	34181	30178	29329	26314
12	വയനാട്	3721	3401	3033	2920	2475
13	കണ്ണൂർ	15754	15690	14964	14044	11471
14	കാസർഗോഡ്	7802	7456	7945	7323	7545



തൊഴിലില്ലായ്മ വകുപ്പ്