

**പതിമൂന്നാം കേരള നിയമസഭ  
പത്താം സമ്മേളനം**

നക്ഷത്രചിഹ്നമിട്ട  
ചോദ്യം നമ്പർ 39

07.01.2014-ലെ മറുപടിയ്ക്ക്

**കൺസ്യൂമർ ഫെഡിന്റെ പ്രവർത്തനം**

**ചോദ്യം**

**ഉത്തരം**

ശ്രീമതി. കെ.എസ്.സലീഖ  
ശ്രീ.കോടിയേരി ബാലകൃഷ്ണൻ  
,, ജി.സുധാകരൻ  
,, ബി.സത്യൻ

ശ്രീ.സി.എൻ.ബാലകൃഷ്ണൻ  
(സഹകരണവും ഖാദിഗ്രാമ  
വ്യവസായവും വകുപ്പു മന്ത്രി)

(എ) കൺസ്യൂമർ ഫെഡിന്റെ പ്രവർത്തനങ്ങൾ വിലയിരുത്തിയിട്ടുണ്ടോ; വിശദമാക്കാനോ; നിത്യോപയോഗ സാധനങ്ങൾക്ക് ദിനംപ്രതി വിലയേറിക്കൊണ്ടിരിക്കുമ്പോൾ, കമ്പോളത്തിൽ ഇടപെടാൻ ഫെഡറേഷൻ കഴിയാതിരിക്കുന്നത് എന്തുകൊണ്ടാണെന്ന് പരിശോധിച്ചിട്ടുണ്ടോ;

(എ) കൺസ്യൂമർ ഫെഡിന്റെ പ്രവർത്തനങ്ങൾ വിലയിരുത്തുന്നതിന് അവലോകനം നടത്തുകയും അവലോകന യോഗങ്ങളിൽ ഏതെങ്കിലും വിഭാഗത്തിന്റെ പ്രവർത്തനത്തിൽ കുറവുകൾ ഉണ്ടായിട്ടുള്ളതായി ബോധ്യപ്പെട്ടാൽ അവ ഉടനടി പരിഹരിക്കുന്നതിനുള്ള നടപടികൾ കൺസ്യൂമർ ഫെഡറേഷൻ സ്വീകരിക്കുന്നുണ്ട്. നിത്യോപയോഗ സാധനങ്ങൾക്ക് ദിനംപ്രതി വിലയേറിക്കൊണ്ടിരിക്കുന്ന സന്ദർഭങ്ങളിലും ഉത്സവ കാലങ്ങളിലും വിലക്കയറ്റം പിടിച്ചു നിർത്താൻ കൺസ്യൂമർ ഫെഡറേഷൻ സജീവമായി പ്രവർത്തിച്ചുവരുന്നുണ്ട്. ഫെഡറേഷന്റെ സാമ്പത്തിക ബുദ്ധിമുട്ട് കമ്പോള ഇടപെടലിന് ബുദ്ധിമുട്ട് ഉണ്ടാക്കുന്നുണ്ട്.

(ബി) ഫെഡറേഷന്റെ സംരേണവും വീപണനവും സംബന്ധിച്ച് ഉയർന്നുവന്ന ആക്ഷേപങ്ങൾ

(ബി) അരി, പഞ്ചസാര എന്നിവ ഉൾപ്പെടെയുള്ള ചില ഇനങ്ങൾക്ക് ടെൻഡർ വിളിക്കുന്നില്ല എന്ന

എന്തൊക്കെയായിരുന്നു; അവ പരിശോധിക്കുകയുണ്ടായോ; വിശദമാക്കാമോ;

പൊതുവായ ആക്ഷേപങ്ങൾ ശ്രദ്ധയിൽപ്പെട്ടിട്ടുണ്ട്. ഇതിന്റെ വിശദാംശം പരിശോധിച്ചുവരുന്നു.

(സി) വിജിലൻസ് കോടതിയിൽ സമർപ്പിച്ച കുറ്റപത്രത്തിന്റെ പകർപ്പ് ലഭ്യമാക്കുമോ;

(സി) വിജിലൻസ് കോടതിയിൽ സമർപ്പിച്ച കുറ്റപത്രത്തിന്റെ പകർപ്പ് ലഭിച്ചിട്ടില്ല.

(ഡി) ഫെഡറേഷന്റെ ഏറ്റവും ഒടുവിലത്തെ ബാലൻസ് ഷീറ്റ് സംബന്ധിച്ച വിശദാംശങ്ങൾ വെളിപ്പെടുത്താമോ;


(ഡി) കൺസ്യൂമർ ഫെഡറേഷന്റെ ഏറ്റവും ഒടുവിലത്തെ ബാലൻസ് ഷീറ്റ് സഹകരണ ആഡിറ്റ് ഡയറക്ടർ അംഗീകരിച്ച ലഭിച്ചിട്ടുള്ളത് 2010-11 സാമ്പത്തിക വർഷത്തേതാണ്. 2010-11 സാമ്പത്തിക വർഷത്തെ ബാലൻസ് ഷീറ്റ് അനുബന്ധമായി ചേർക്കുന്നു.

(ഇ) കൺസ്യൂമർ ഫെഡറിന്റെ തകർച്ചയ്ക്ക് ഇടയാക്കുന്നതായി ഉന്നയിക്കപ്പെട്ട ശുദ്ധയാലോചനകളിൽ ഏർപ്പെട്ടവരെ കുറിച്ച് അന്വേഷണം നടത്തിയിട്ടുണ്ടോ;

(ഇ) ശുദ്ധയാലോചന നടന്നിട്ടുള്ളതായി ശ്രദ്ധയിൽപ്പെട്ടിട്ടില്ല.

(എഫ്) ഫെഡറേഷൻ സർക്കാർ കൊടുത്തു തീർക്കാനുള്ള ബാധ്യതകൾ സംബന്ധിച്ച വിവരങ്ങൾ ലഭ്യമാക്കാമോ?

(എഫ്) 1999 ഓണം, ബ്രൂയിങ് വിപണി മുതൽ 2013 ഓണം, റംസാൻ വിപണി വരെ ഉത്സുകാല വിപണികൾ നടത്തിയ വകയിൽ കൺസ്യൂമർ ഫെഡറേഷൻ 444.09 കോടി രൂപ കൊടുക്കുവാനാണ് എന്ന ഫെഡറേഷന്റെ കണക്കിന്റെ കൃത്യത അവലോകനം ചെയ്തുവരികയാണ്. 2013-14 സാമ്പത്തിക വർഷത്തിൽ കൺസ്യൂമർഫെഡിന് 80 കോടി രൂപ ഇതുവരെ നൽകിയിട്ടുണ്ട്.

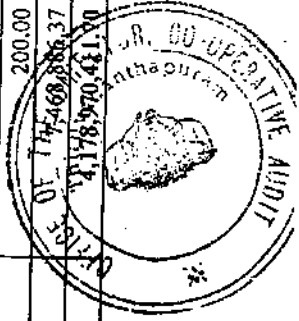
  
സെക്ഷൻ ഓഫീസർ



## (A) Liabilities - 2

AT THE BEGINNING OF THE YEAR		CAPITAL AND LIABILITIES		AT THE END OF THE YEAR	
Total	Sub-head figures	TOTAL B/F	FUNDS / RESERVES / PROVISIONS / CREATED BY CHARGING THE PROFIT AND LOSS ACCOUNT	Sub-head figures	Total
3,451,668,234.40	3,451,668,234.40		PROVISION FOR INCOME TAX		
			PROVISION FOR SURRENDER LEAVE SALARY PAID TO EMPLOYEES IN EXCESS OF 15 DAYS OBJECTED 1995-96 TO 1997-98	1,176,864.00	1,176,864.00
			CAPITAL RESERVE FUND	610,761.00	610,761.00
			RESERVE FOR STOCK TRANSFER 1996-97 UNRECONCILED 1996-97	203,718.25	203,718.25
			PROVISION FOR BONUS PAID AGAINST DIRECTIONS OF REGISTRAR OBJECTED	251,281.00	251,281.00
			PROVISION FOR SALARY PAID TO SRI.K.THULASEDHARAN NAIR.B.M OBJECTED FOR WANT OF APPROVAL FOR APPOINTMENT OF REGISTRAR	510,444.40	510,444.40
			PROVISION FOR LEAVE SURRENDER SALARY EXCESS PAID	85,059.00	85,059.00
			PROVISION FOR GURANTEE COMMISSION 1998-99	48,684.00	48,684.00
			RESERVE FOR BAD AND DOUBTFUL ASSETS	16,195,218.28	16,195,218.28
			RESERVE FOR BONUS PAID OBJECTED 1986-87	28,230.35	28,230.35
			RESERVE FOR BONUS PAID OBJECTED 1987-88	10,600.00	10,600.00
			RESERVE FOR BONUS PAID OBJECTED 1988-89	299,712.13	299,712.13
			RESERVE FOR BONUS PAID OBJECTED 1989-90	256,775.90	256,775.90
			RESERVE FOR BONUS PAID OBJECTED 1990-91	317,907.15	317,907.15
			RESERVE FOR BONUS PAID OBJECTED 1991-92	401,925.85	401,925.85
			RESERVE FOR T.A. OBJECTED 1980-81	68.80	68.80
			RESERVE FOR EXPANSION FUND	1,046.61	1,046.61
			RESERVE FOR STOCK IN TRANSIT	57,252.20	57,252.20
			RESERVE FOR STOCK SHORTAGE ON PURCHASE	6,293.00	6,293.00
			RESERVE FOR DIFFERENCE IN SUPPLIERS ACCOUNT TVM	19,026.83	19,026.83
			RESERVE FOR STAFF SECURITY DEPOSIT W/O DETAILS	200.00	200.00
			RESERVE FOR BANK DIFFERENCE & DOUBTFUL ASSET	7,468,886.37	7,468,886.37
27,949,955.12	7,468,886.37		TOTAL C/O	4,178,970.41	27,949,955.12
3,479,618,189.52	3,479,618,189.52			4,178,970.41	4,178,970.41

Auditor

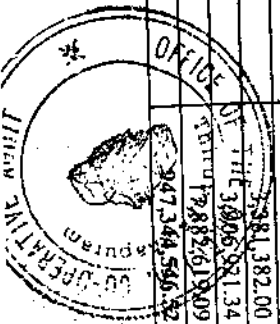




AT THE BEGINNING OF THE YEAR		CAPITAL AND LIABILITIES		AT THE END OF THE YEAR	
Total	Sub-head figures	TOTAL B/F	Sub-head figures	Total	
3,515,371,448.98	3,515,371,448.98		4,224,478,945.16	4,224,478,945.16	
		GOVERNMENT SUBSIDIES			
	375,000.00	SUBSIDY FOR BUILDING AT TRIVANDRUM		375,000.00	
	25,000.00	SUBSIDY FOR FURNITURE		25,000.00	
	35,260.00	SUBSIDY FOR VAN		35,260.00	
	125,000.00	SUBSIDY FOR BUILDING		125,000.00	
	540,000.00	SUBSIDY FOR BUILDING MATERIALS		540,000.00	
	26,700,000.00	SUBSIDY FOR NOTE BOOK		26,700,000.00	
28,060,260.00	260,000.00	SUBSIDY FOR BUILDING MATERIALS		28,060,260.00	
13,350,155.73	13,350,155.73	RESERVE FOR EXCESSIVE STOCK OF MEDICINE VERIFIED 98-99		13,350,155.73	
5,167,730.00	5,167,730.00	SALE TAX PAYABLE 2001-02 TO 2004-05		5,167,730.00	
5,500,000.00	5,500,000.00	TOWER GRANT SUBSIDY		5,500,000.00	
8,000,000.00	8,000,000.00	SICK UNIT SUBSIDY		8,000,000.00	
197,172,304.00	197,172,304.00	INTEREST PAYABLE		197,172,304.00	
225,117,346.00	225,117,346.00	LPG CONNECTION FEES		225,117,346.00	
268,147.00	268,147.00	GUARANTEE COMMISSION		268,147.00	
8,770,250.00	8,770,250.00	STAFF SECURITY		8,770,250.00	
1,000.00	1,000.00	ESTABLISHMENT & CONTINGENCIES		1,000.00	
1,324,631,192.65	1,324,631,192.65	ADJUSTING HEADS DUE BY		1,324,631,192.65	
5,301,203.80	5,301,203.80	BRANCH ACCOUNT / STOCK TRANSFER RECONCILED		5,301,203.80	
5,336,711,038.16	5,336,711,038.16	TOTAL	6,403,918,085.42	6,403,918,085.42	



(D) ASSETS - I AT THE BEGINNING OF THE YEAR		PROPERTY AND ASSETS		AT THE END OF THE YEAR	
Sub-head figures	Total			Sub-head figures	Total
		CASH			
		IN HAND		19,318,469.95	
		AT BANK		698,768,768.33	718,087,238.28
552,812,111.51	529,361,013.67	INVESTMENTS			
		SHARES IN N.C.C.F		972,000.00	
		SHARES IN CO-OPERATIVE HOSPITAL KANNUR		1,000,000.00	
		N.S.C. CALCUT		350.00	
		DEALERSHIP LICENCE CALCUT		200.00	1,972,550.00
1,972,550.00	200.00	OTHER INVESTMENTS			
		RESERVE FUND		244,247.87	
		STAFF SECURITY INVESTED W/O DETAILS		200.00	
		STAFF SECURITY INVESTED		1,030,000.00	1,274,447.87
274,447.87	30,000.00	MISCELLANEOUS INCOME			
		OTHERS - GOODS IN TRANSIT		3,223,601.90	3,223,601.90
3,542,880.90	57,252.20	MOVABLES			
		FURNITURE		110,734,401.88	
		OFFICE EQUIPMENTS		1,981,366.27	
		PHOTO COPIER		743,662.00	
		CANTEN UTENCIES GAS		16,482.00	
		ELECTRICAL EQUIPMENT		1,339,597.08	
		LIBRARY BOOKS		28,307.65	
		LIBRARY BOOKS NBS		330,432.50	
		GODOWN EQUIPMENTS		2,659,782.66	
		FLOATING TRIVENI		2,150,000.00	
		COMPUTERS, PRINTERS		50,641,236.20	
		PLANT AND MACHINERY NOTE BOOK		190,900.00	
		ELECTRONIC CASH REGISTER		424,367.60	
		VEHICLES		26,317,998.00	197,558,533.84
140,517,719.54	21,611,316.00	IMMOVABLES			
		BUILDING HO		3,981,382.00	
		BUILDING		3,006,281.34	
		LAND (4377820.09+Land Allepy 6679584 kollam 9040000)		17,887,669.09	
24,004,325.43	20,097,404.09	TOTAL C/O		947,344,546.52	25,170,922.43
723,181,287.45	723,181,287.45				947,344,546.52



Auditor

## (B) ASSETS - 2

18

1

AT THE BEGINNING OF THE YEAR		PROPERTY AND ASSETS		AT THE END OF THE YEAR	
Total	Sub-head figures	TOTAL B/F		Sub-head figures	Total
723,181,287.45	723,181,287.45			947,344,546.52	947,344,546.52
		STOCK IN TRADE			
	554,335,124.00	SOUND STOCK		381,687,110.00	
	9,806,461.65	DAMAGED STOCK		11,018,724.74	
571,149,805.77	7,008,220.12	DEFICIT STOCK OF THE YEAR		5,569,359.15	398,275,193.89
26,671,229.56	26,671,229.56	DEFICIT STOCK (OLD)		33,679,449.68	33,679,449.68
1,716,552,308.62	1,716,552,308.62	FESTIVAL SUBSIDY RECEIVABLE		2,582,471,546.62	2,582,471,546.62
		TCS REFUND RECEIVABLE		49,553,936.00	49,553,936.00
382,309.50	382,309.50	INPUT TAX RECEIVABLE ON OPENING STOCK		382,309.50	382,309.50
1,557,075,951.62	1,557,075,951.62	ADJUSTING HEADS DUE TO		1,457,683,045.31	1,457,683,045.31
		NET LOSS		934,528,057.90	934,528,057.90
741,698,145.64	741,698,145.64				
5,336,711,038.16	5,336,711,038.16	TOTAL		6,403,918,085.42	6,403,918,085.42

Auditor



*S. J. Jeyaraj*  
*S. J. Jeyaraj*