

**പതിമൂന്നാം കേരള നിയമസഭ
നാലാം സമ്മേളനം**

നക്ഷത്ര ചിഹ്നമിടാത്ത ചോദ്യം നം.826


08.03.2012 ൽ മറുപടിക്ക്

കേരളത്തിൽ രജിസ്റ്റർ ചെയ്ത വാഹനങ്ങൾ

<p align="center"><u>ചോദ്യം</u> ശ്രീ. പി. എ. മാധവൻ</p>		<p align="center"><u>ഉത്തരം</u> ശ്രീ. വി.എസ്.ശിവകുമാർ ഗതാഗതവും ദേവസ്വവും വകുപ്പു മന്ത്രി</p>
<p>(എ) കഴിഞ്ഞ 5 വർഷക്കാലം കേരളത്തിൽ ഓരോ വിഭാഗത്തിലുമായി ആകെ രജിസ്റ്റർ ചെയ്ത വാഹനങ്ങൾ എത്രയെന്ന് വ്യക്തമാക്കുമോ ;</p>	<p>(എ)</p>	<p>വിശദാംശങ്ങൾ അനുബന്ധം I ആയി ചേർത്തിട്ടുണ്ട്</p>
<p>(ബി) ഇതിലൂടെ സർക്കാരിന് ലഭിച്ച വരുമാനം എത്ര വീതമെന്ന് വ്യക്തമാക്കുമോ ;</p>	<p>(ബി & സി)</p>	<p>ഫീസ്, ട്രാൻസ്പോർട്ട് വാഹനങ്ങളിന്മേലുള്ള നികുതി, നോൺ ട്രാൻസ്പോർട്ട് വാഹനങ്ങളിന്മേലുള്ള നികുതി, മറ്റിനം എന്നിങ്ങനെ നാലു ഹെഡ് ഓഫ് അക്കൗണ്ടുകളിലായിരുന്നു മോട്ടോർ വാഹന വകുപ്പിലെ റവന്യൂ വരുമാനം തരംതിരിച്ചിരുന്നത്. 2008 മുതൽ കോമ്പൗണ്ടിംഗ് ഫീസിന് പ്രത്യേക ഹെഡ് ഓഫ് അക്കൗണ്ട് ആരംഭിച്ചുകൊണ്ട് ഓരോ ഇനത്തിലും വരുന്ന വരുമാനം അതാതു ഹെഡ് ഓഫ് അക്കൗണ്ടിൽ നിക്ഷേപിക്കുകയാണ് ചെയ്തുവരുന്നത്. വാഹനം രജിസ്റ്റർ ചെയ്യുന്ന വർഷങ്ങളനുസരിച്ചോ വാഹനങ്ങളുടെ തരം തിരിച്ചോ പ്രത്യേക കണക്ക് സൂക്ഷിക്കുന്നില്ല. അതുകൊണ്ട് കഴിഞ്ഞ അഞ്ചു വർഷം രജിസ്റ്റർ ചെയ്ത വാഹനങ്ങളിൽ നിന്നു മാത്രമായി ലഭിച്ച വരുമാനം വേർതിരിക്കുന്നതു പ്രായോഗികമല്ല. മേൽപ്പറഞ്ഞ ഓരോ ഇനത്തിലും കഴിഞ്ഞ അഞ്ചു വർഷം ലഭിച്ച റവന്യൂ വരുമാനം അനുബന്ധം 2 ആയി ചേർക്കുന്നു. റോഡ് ടാക്സ് ഇനത്തിൽ ലഭിച്ച വരുന്ന വരുമാനം ഏതെങ്കിലും പ്രത്യേക ഇനത്തിനായി ചെലവഴിച്ചതായി പറയാൻ കഴിയില്ല.</p>
<p>(സി) റോഡ് ടാക്സ് ഇനത്തിൽ കഴിഞ്ഞ 5 വർഷം ലഭിച്ച തുക ഏതെല്ലാം കാര്യങ്ങൾക്കായി ചെലവഴിച്ചുവെന്നും എത്ര തുക വീതമെന്നും വ്യക്തമാക്കുമോ ;</p>		
<p>(ഡി) ദേശീയപാതയിൽ വർദ്ധിച്ചുവരുന്ന അപകടങ്ങൾ ഒഴിവാക്കുന്നതിനും അപകടങ്ങളിൽപ്പെടുന്നവരെ രക്ഷിക്കുന്നതിനുമായി ഗതാഗതവകുപ്പ് എന്തെല്ലാം നടപടികളാണ് സ്വീകരിച്ചിട്ടുള്ളതെന്ന്</p>		

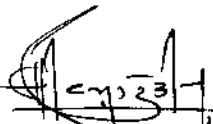
		<p>പരിശീലന പരിപാടികൾ നടത്തിവരുന്നു. രാത്രി കാലങ്ങളിൽ ഓടിക്കുന്ന ലോറികൾ അവയ്ക്ക് നിഷ്കർഷിച്ചിട്ടുള്ള സമയങ്ങളിൽ മാത്രമാണോ ഓടിക്കുന്നതെന്നും അത്തരം വാഹനങ്ങൾ ഓടിക്കുന്നതിന് ലൈസൻസ് ഉള്ള ഡ്രൈവർമാർ തന്നെയാണോ വാഹനമോടിക്കുന്നത് എന്നും ഉറപ്പു വരുത്തുന്നുണ്ട്. റോഡു സുരക്ഷാ പ്രവർത്തനങ്ങൾ ശക്തമാക്കുന്നതിന്റെ ഭാഗമായി തിരുവനന്തപുരം, കൊച്ചി, കോഴിക്കോട് എന്നീ നഗരങ്ങളിൽ ക്യാമറകൾ ഉപയോഗിച്ച് ഗതാഗത നിയമ ലംഘനങ്ങൾ കണ്ടു പിടിക്കുന്നതിനുള്ള സംവിധാനം നടപ്പാക്കി വരുന്നു. ഇതു കൂടാതെ ചേർത്തല - മണ്ണുത്തി നാലുവരി പാതയിൽ ക്യാമറ ഉപയോഗിച്ചുള്ള നിരീക്ഷണ സംവിധാനവും സൈൻ ബോർഡുകളും ഏർപ്പെടുത്തി വരുന്നു. ഇതു വഴി അമിത വേഗതയും മറ്റു നിയമ ലംഘനങ്ങളും പിടികൂടാനാകും. വകുപ്പിന്റെ എൻഫോഴ്സ്മെന്റ് ഓട്ടോമേഷൻ പദ്ധതി പ്രകാരം തിരുവനന്തപുരത്ത് കവടിയാർ, ഓവർബ്രിഡ്ജ്, ടെക്നോപാർക്ക് എന്നീ ജംഗ്ഷനുകളിൽ ക്യാമറകൾ സ്ഥാപിച്ച് ആയതു വഴി ലഭിക്കുന്ന വീഡിയോ ചിത്രങ്ങളിൽ നിന്നും കുറ്റകൃത്യം ചെയ്യുന്നവരെ കണ്ടുപിടിക്കുകയും ശിക്ഷാ നടപടികൾ എടുത്തു വരുകയും ചെയ്യുന്നു. ഇന്റർസെപ്റ്റർ, കൈ റഡാറുകൾ എന്നിവ ഉപയോഗിച്ചു പരിശോധന നടത്തി കുറ്റക്കാരെക്കെതിരെ നിയമനടപടികൾ എടുക്കുന്നുണ്ട്. കൂടാതെ മാധ്യമങ്ങൾ വഴിയും ലഘുലേഖ, ബുക്ക്ലെറ്റുകൾ തുടങ്ങിയവ ഉപയോഗിച്ചും ബോധവൽക്കരണ പ്രവർത്തനങ്ങൾ നടത്തി വരുന്നു.</p>
<p>(ഇ) പോലീസ് വകുപ്പുമായി ചേർന്ന് ദേശീയപാതയിൽ കൂടുതൽ നിരീക്ഷണസംവിധാനങ്ങൾ ഏർപ്പെടുത്തുമോ ;</p>	<p>(ഇ)</p>	<p>നടപടി എടുത്തു വരുന്നു.</p>
<p>(എഫ്) ദേശീയപാതയിലെ പ്രധാന ജംഗ്ഷനുകളിൽ നിരീക്ഷണ ക്യാമറകൾ ഉൾപ്പെടെയുള്ള സംവിധാനങ്ങൾ ഏർപ്പെടുത്തുന്നത് പരിഗണിക്കുമോ ?</p>	<p>(എഫ്)</p>	<p>ദേശീയപാതയിൽ പ്രധാന ജംഗ്ഷനുകളിൽ നിരീക്ഷണ ക്യാമറകൾ സ്ഥാപിക്കുന്നതിനുള്ള നടപടികൾ സ്വീകരിച്ചുവരുന്നുണ്ട്.</p>

എ


 സെക്ഷൻ ഓഫീസർ


കോമ്പോ I

Category-wise Growth of Motor Vehicles in Kerala (2006-2011)								
Sl. No	Type of vehicles	As on 31-3-2006	2006-07	2007-08	2008-09	2009-10	2010-11	As on 31-03-2011
I	GOODS VEHICLES							
1	Four Wheeler and above	194232	16943	16279	19233	16137	31571	294395
2	Three Wheelers including tempos	70030	13286	11216	6387	7185	9162	117266
II	BUSES							
1	Stage Carriages	35206	1870	2687	2235	1729	2867	46594
2	Contract Carriages/Omni buses	92368	9472	6390	2603	3518	4799	119150
III	CARS AND STATION WAGONS							
1	Cars	498472	68822	87288	113171	133910	159198	1060861
2	Station Wagons	0	0	0	0	0	0	0
3	Taxi cars & Jeeps	192911	8642	8457	5742	9481	11874	237107
IV	Three Wheelers							
1	Autorickshaws	342466	26240	22394	31805	43230	52606	518741
2	Motorised Cycle rickshaws	61	0	0	0	0	0	61
V	TWO WHEELERS							
1	Motorised Cycle	1017	0	0	0	0	0	1017
2	Scooter/Motor Cycles	2098635	319457	259352	250782	287897	394715	3610838
VI	TRACTORS	9978	679	579	420	24	544	12224
VII	TILLERS	5184	0	0	0	33	118	5335
VIII	TRAILORS	2264	43	14	0	0	3	2324
IX	OTHERS	15880	1192	4043	3630	14451	6910	46106
	TOTAL	3558704	466646	418699	436008	517595	674367	6072019


 2011.03.31

അനുബന്ധം 2

Details of Revenue Collection						
Year	Compounding fee	fees	TV tax	NTV tax	Other item	Total
2007-2008	0	1202133891	3823970196	3490225251	545	8516329883
2008-2009	244407034	1103513470	3933152652	3885880432	900	9166954488
2009-2010	277005188	1287828227	4121846174	5258259913	375	10944939877
2010-2011	404987829	1400892917	4300444340	6547778203	450	12654103739
2011-2012	378738918	136614026	434059778	7205507393	7350	8154927455
Total	1305138969	5130982531	16613473140	26387651182	9620	49437255442


മെമ്പർ സെക്രട്ടറി